



แบบแสดงรายการข้อมูลประจำปี/

รายงานประจำปี 2565

(แบบ 56-1 One Report)

2 0 2 2
GREEN ENERGY

แบบแสดงรายการข้อมูลประจำปี/รายงานประจำปี 2565

(แบบ 56-1 One Report)



บริษัท ทรอปิคอลแคนนิ่ง (ประเทศไทย) จำกัด (มหาชน)

สารบัญ

	หน้า
ส่วนที่ 1 การประกอบธุรกิจและผลการดำเนินงาน	
1 โครงสร้างและการดำเนินงานของกลุ่มบริษัท	5
2 การบริหารจัดการความเสี่ยง	28
3 การขับเคลื่อนธุรกิจเพื่อความยั่งยืน	31
4 การวิเคราะห์และคำอธิบายของฝ่ายจัดการ (Management Discussion and Analysis : MD & A)	49
5 ข้อมูลทั่วไป และข้อมูลสำคัญอื่น	68
ส่วนที่ 2 การกำกับดูแลกิจการ	
6 นโยบายการกำกับดูแลกิจการ	70
7 โครงสร้างการกำกับดูแลกิจการ และข้อมูลสำคัญที่เกี่ยวกับคณะกรรมการ คณะกรรมการชุดย่อย ผู้บริหาร พนักงานและอื่น ๆ	91
8 รายงานผลการดำเนินงานสำคัญด้านการกำกับดูแลกิจการ	117
9 การควบคุมภายในและรายการระหว่างกัน	133
ส่วนที่ 3 งบการเงิน	139
ส่วนที่ 4 การรับรองความถูกต้องของข้อมูล	273
เอกสารแนบ	
เอกสารแนบ 1 รายละเอียดเกี่ยวกับกรรมการ ผู้บริหาร ผู้มีอำนาจควบคุม ผู้ที่ได้รับมอบหมายให้รับผิดชอบสูงสุดในสายงานบัญชีและการเงิน ผู้ที่ได้รับมอบหมายให้รับผิดชอบโดยตรงในการควบคุมดูแลการทำบัญชี เลขานุการบริษัท	274
เอกสารแนบ 2 รายละเอียดเกี่ยวกับกรรมการของบริษัทย่อย	285
เอกสารแนบ 3 รายละเอียดเกี่ยวกับหัวหน้างานตรวจสอบภายใน และหัวหน้างานกำกับดูแลการปฏิบัติงานของบริษัท (Compliance)	286
เอกสารแนบ 4 ทรัพย์สินที่ใช้ในการประกอบธุรกิจ	288
เอกสารแนบ 5 นโยบายและแนวปฏิบัติการกำกับดูแลกิจการ ฉบับเต็ม และจรรยาบรรณธุรกิจ ฉบับเต็มที่บริษัทได้จัดทำ	292
เอกสารแนบ 6 รายงานคณะกรรมการตรวจสอบ	318
คณะกรรมการบริษัท	324

สำเนาจากประธานกรรมการ

เรียน ท่านผู้ถือหุ้น

ในนามของคณะกรรมการ บริษัท ทropicคอลแคนนิ่ง (ประเทศไทย) จำกัด (มหาชน) ผมยินดีที่จะนำเสนอรายงานประจำปี 2565 ในฐานะประธานคณะกรรมการ ผมภูมิใจที่จะรายงานว่าแม้จะมีความท้าทายที่ไม่เคยเกิดขึ้นมาก่อน แต่บริษัทมีผลดำเนินงานที่น่าชื่นชมและแข็งแกร่ง

ภาพรวมผลการดำเนินงานทางการเงิน

รายได้รวมเพิ่มขึ้น 40% เมื่อเทียบกับปีก่อน ซึ่งเป็นข้อพิสูจน์ถึงความทุ่มเทในการทำงานของพนักงานและผู้บริหาร กำไรสุทธิของบริษัทเพิ่มขึ้นเป็น 458 ล้านบาท จาก 154 ล้านบาทในปี 2564

ในระหว่างปีบริษัทได้มีการลงทุนอย่างต่อเนื่องในบุคลากร เทคโนโลยี และประสิทธิภาพการผลิต ซึ่งทั้งหมดนี้มีส่วนสนับสนุนการเติบโตของธุรกิจ ความพยายามของบริษัทช่วยให้เราสามารถแนะนำผลิตภัณฑ์และบริการใหม่ๆ ที่ได้รับการตอบรับเป็นอย่างดีจากลูกค้า

แนวโน้มอนาคต

มองไปข้างหน้าบริษัทยังคงมองโลกในแง่ดีเกี่ยวกับโอกาส บริษัทจะยังคงให้ความสำคัญกับนวัตกรรมความเป็นเลิศในการดำเนินงาน และการส่งมอบคุณค่าให้กับพันธมิตรทางธุรกิจของบริษัท นอกจากนี้บริษัทจะยังคงระมัดระวังและตื่นตัวพร้อมเผชิญกับความท้าทายใด ๆ ที่อาจเกิดขึ้น


เงินปันผล

คณะกรรมการบริษัทตั้งเป้าที่จะรักษานโยบายการจ่ายเงินปันผลที่มั่นคงให้แก่ผู้ถือหุ้น ในขณะที่รักษาความสมดุลระหว่างผลตอบแทนที่เป็นเงินสดแก่ผู้ถือหุ้นและการเติบโตด้านเงินทุนในระยะยาว

เมื่อพิจารณาจากปัจจัยข้างต้น คณะกรรมการบริษัทจึงเสนอให้ผู้ถือหุ้นพิจารณาอนุมัติการจ่ายเงินปันผลในอัตรา 0.50 บาทต่อหุ้น

คำขอบคุณ

ในนามของคณะกรรมการบริษัทผมขอแสดงคำขอบคุณอย่างจริงใจต่อผู้ถือหุ้นของบริษัทที่ให้การสนับสนุนอย่างต่อเนื่องและความไว้วางใจในกลุ่มบริษัท นอกจากนี้ผมขอขอบคุณพนักงานของบริษัท ทีมผู้บริหาร และพันธมิตรทางธุรกิจสำหรับการสนับสนุน



ตัน เซา ปอ

ประธานกรรมการ

CHAIRMAN'S STATEMENT

DEAR SHAREHOLDERS,

ON BEHALF OF THE BOARD OF DIRECTORS OF TROPICAL CANNING (THAILAND) PUBLIC COMPANY LIMITED, I AM PLEASED TO PRESENT TO YOU OUR ANNUAL REPORT FOR THE YEAR 2022. AS CHAIRMAN OF THE BOARD, I AM PROUD TO REPORT THAT DESPITE THE UNPRECEDENTED CHALLENGES, OUR COMPANY HAS PERFORMED ADMIRABLY AND DELIVERED STRONG RESULTS.

FINANCIAL PERFORMANCE

TOTAL REVENUE GREW BY 40% COMPARED TO THE PREVIOUS YEAR, WHICH IS A TESTAMENT TO THE DEDICATION AND HARD WORK OF EMPLOYEE AND MANAGEMENT TEAM. THE COMPANY'S NET PROFIT INCREASED TO 458 MILLION FROM 154 MILLION IN 2021.

DURING THE YEAR, THE COMPANY HAVE CONTINUED TO INVEST IN OUR PEOPLE, TECHNOLOGY AND PRODUCTION EFFICIENCY, ALL OF WHICH HAVE CONTRIBUTED TO THE GROWTH OF OUR BUSINESS. THE COMPANY EFFORTS HAVE ENABLED US TO INTRODUCE NEW PRODUCTS AND SERVICES WHICH HAVE BEEN WELL RECEIVED BY CUSTOMERS.

OUTLOOK

LOOKING AHEAD, THE COMPANY REMAIN OPTIMISTIC ABOUT OUR PROSPECT. THE COMPANY WILL CONTINUE TO FOCUS ON INNOVATION, OPERATIONAL EXCELLENCE, AND DELIVERING VALUE TO COMPANY'S BUSINESS PARTNES. THE COMPANY WILL ALSO REMAIN VIGILANT AND AGILE TO RESPOND TO ANY CHALLENGES THAT MAY ARISE.

DIVIDENDS

THE BOARD OF DIRECTORS WOULD LIKE TO MAINTAIN A POLICY OF STABLE DIVIDEND PAYOUT TO SHAREHOLDERS WHILE PROVIDING A BALANCE BETWEEN CASH RETURNS TO SHAREHOLDERS AND LONG-TERM CAPITAL GROWTH.

WITH THE ABOVE, THE BOARD IS RECOMMENDING FOR SHAREHOLDERS' APPROVAL OF A FINAL DIVIDEND OF 0.50 BAHT PER SHARE.

APPRECIATION

ON BEHALF OF THE BOARD OF DIRECTORS, I WOULD LIKE TO EXPRESS MY GRATITUDE TO THE COMPANY SHARDHOLDERS FOR THEIR ONGOING SUPPORT AND TRUST IN OUR GROUP OF COMPANIES. IN ADDITION, I WOULD ALSO LIKE TO THANK THE COMPANY'S EMPLOYEES, MANAGEMENT TEAM AND BUSINESS PARTNERS FOR THEIR SUPPORT.

A handwritten signature in black ink, appearing to be 'Tan Seow Phor', with a horizontal line extending to the right.

TAN SEOW PHOR

CHAIRMAN

ส่วนที่ 1

การประกอบธุรกิจและผลการดำเนินงาน

1. โครงสร้างและการดำเนินงานของกลุ่มบริษัท

1.1 นโยบายและภาพรวมการประกอบธุรกิจ

ธุรกิจหลักของบริษัทยังคงผลิตอาหารทะเลบรรจุกระป๋อง และบรรจุซอง โดยได้เน้นเพิ่มผลิตภัณฑ์กลุ่มอาหารสัตว์เลี้ยงบรรจุกระป๋อง และบรรจุซองมากขึ้นเรื่อยๆ เนื่องจากแนวโน้มตลาดมีการขยายตัวอย่างมาก ยังคงส่งออกไม่น้อยกว่า 90% ใช้เทคโนโลยีเครื่องจักรที่ทันสมัย เพื่อเพิ่มความสามารถในการผลิต ลดต้นทุนด้านพลังงาน นำนวัตกรรมใหม่ๆ มาใช้ในการค้นคว้าวิจัย และพัฒนาผลิตภัณฑ์อย่างต่อเนื่อง เพื่อให้สามารถแข่งขันและเพิ่มยอดขายได้ตลอด

1.1.1 วิสัยทัศน์ วัตถุประสงค์ เป้าหมาย หรือกลยุทธ์ในการดำเนินงานของบริษัท

วิสัยทัศน์

บริษัทมุ่งมั่นที่จะเป็นผู้นำระดับโลกในการผลิตอาหารทะเลด้วยประสิทธิภาพที่ยอดเยี่ยม การตอบสนองการให้บริการลูกค้าที่ดีและเป็นพันธมิตรที่ดีของลูกค้าเป็นเวลายาวนาน

- 1) มุ่งเน้นการวิจัยและพัฒนาผลิตภัณฑ์ใหม่ๆ อย่างต่อเนื่อง
- 2) ตอบสนองความต้องการของลูกค้า ในด้านมาตรฐานคุณภาพสินค้าและขยายตลาดใหม่
- 3) ดำเนินงานสอดคล้องตามกฎหมาย มาตรฐานคุณภาพและความปลอดภัยอาหาร
- 4) สร้างทีมงานที่มีศักยภาพ และทำงานอย่างมีประสิทธิภาพ
- 5) สร้างความสัมพันธ์ที่แข็งแกร่งกับลูกค้าและชุมชน

วัตถุประสงค์

- 1) จัดระบบบริหารงานให้ได้ตามมาตรฐาน ISO9001:2015
- 2) ผู้บริโภคปลอดภัยในการบริโภคสินค้าของบริษัท
- 3) สร้างความพึงพอใจให้แก่ลูกค้า
- 4) ส่งมอบทันกำหนดเวลา
- 5) การแก้ไขและติดตามผลการปฏิบัติการแก้ไขและป้องกันไม่ให้อาซ้ำกว่าเป้าหมายที่กำหนด
- 6) จำกัดข้อบกพร่องที่เกิดจากสาเหตุเดิม ไม่ให้เกินเป้าหมายที่กำหนด

เป้าหมายหรือกลยุทธ์ในการดำเนินงานของบริษัท

บริษัทยังคงมุ่งเน้นในการพัฒนากลยุทธ์ เพื่อเป็นผู้นำระดับโลกในการผลิตอาหาร โดยมีกลยุทธ์หลัก 3 ด้าน ในการดำเนินงานดังนี้

- 1) ด้านการกำกับดูแลคุณภาพสินค้าและสร้างความพึงพอใจลูกค้า โดยพัฒนาเพิ่มศักยภาพในการผลิตภายใต้ระบบการจัดการต่าง ๆ ที่บริษัทนำมาประยุกต์ใช้ อาทิเช่น ระบบความปลอดภัยอาหาร (HACCP, GMP, BRCGS) และระบบการจัดการคุณภาพ (ISO9001) เป็นต้น
- 2) ด้านการพัฒนาศักยภาพของบุคลากร ให้มีความรู้ความเข้าใจและมีขีดความสามารถในการขับเคลื่อนองค์กรและเรียนรู้เทคโนโลยีใหม่ ๆ เพื่อนำมาพัฒนาศักยภาพของงานเพิ่มคุณค่าให้กับตนเองและองค์กรอย่างยั่งยืน
- 3) ด้านธรรมาภิบาลในการดำเนินธุรกิจ โดยสำนึกในการปฏิบัติต่อสังคมและสิ่งแวดล้อมที่ดีงาม อันเป็นส่วนหนึ่งในการดูแลผู้มีส่วนได้ส่วนเสียกับองค์กรอย่างสุจริต เทียบธรรม ดำเนินการสอดคล้องตามกฎหมาย ให้เกิดความเสมอภาคเท่าเทียมกันและเป็นธรรมแก่ทุกกลุ่ม

1.1.2 การเปลี่ยนแปลงและพัฒนาการที่สำคัญ

บริษัท ทropicoolแคนนิ่ง (ประเทศไทย) จำกัด (มหาชน) ประกอบธุรกิจผลิตและส่งออกอาหารทะเลแปรรูปบรรจุกระป๋อง และบรรจุซอง (Pouch) ผลิตภัณฑ์หลัก คือ ปลาทูน่ากระป๋องและบรรจุซอง ปลาแซลมอนกระป๋อง ปลาซาร์ดีนกระป๋อง ปลาแมคเคอเรลกระป๋อง และอาหารสัตว์เลี้ยงกระป๋องและบรรจุซอง

ปี	เหตุการณ์
พ.ศ. 2522	เริ่มก่อตั้งเมื่อวันที่ 23 มีนาคม 2522 จากการร่วมทุนระหว่างผู้ถือหุ้นไทยและมาเลเซีย
พ.ศ. 2523	บริษัททropicoolแคนนิ่ง (ประเทศไทย) จำกัด เริ่มดำเนินการผลิตและส่งออกอาหารทะเลบรรจุกระป๋อง
พ.ศ. 2533	จดทะเบียนในตลาดหลักทรัพย์แห่งประเทศไทยเป็นหลักทรัพย์จดทะเบียน
พ.ศ. 2537	จดทะเบียนเป็นนิติบุคคลตามกฎหมายว่าด้วยบริษัทมหาชนจำกัด
พ.ศ. 2540	ได้รับการรับรองมาตรฐาน Good Manufacturing Practice (GMP) จากกรมประมง กระทรวงเกษตรและสหกรณ์

ปี	เหตุการณ์
พ.ศ. 2540	ได้รับการรับรองมาตรฐาน Hazard Analysis and Critical Control Point (HACCP) จากกรมประมง กระทรวงเกษตรและสหกรณ์
พ.ศ. 2541	ได้รับการรับรองเครื่องหมายรับรองสินค้า HALAL จากสำนักงานคณะกรรมการกลางอิสลามแห่งประเทศไทย
พ.ศ. 2542	ได้รับการรับรองระบบการจัดการคุณภาพระดับสากล ISO 9002:1994 จาก TUV Rheinland(Thailand)
พ.ศ. 2545	ได้รับการรับรองระบบการจัดการคุณภาพระดับสากล ISO 9001:2000 จาก TUV Rheinland(Thailand)
พ.ศ. 2546	ได้รับการรับรองคุณภาพผลิตภัณฑ์จากโครงการยกระดับสถานที่ผลิตอาหาร (Food Safety) ของกระทรวงสาธารณสุข
พ.ศ.2547	ได้รับการรับรองมาตรฐาน Hazard Analysis And Critical Control Point (HACCP) ในกลุ่มผลิตภัณฑ์อาหารสัตว์เลี้ยงบรรจุกาชนะปิดผนึกจากกรมปศุสัตว์ กระทรวงเกษตรและสหกรณ์
	ได้รับการรับรองระบบการจัดการด้านสิ่งแวดล้อม ISO 14001:1996 จาก TUV Rheinland(Thailand)
	ได้รับการรับรองระบบการจัดการอาชีวอนามัยและความปลอดภัย OHSAS 18001 จาก TUV Rheinland(Thailand)
	ได้รับการรับรองสถานประกอบการดีเด่นด้านการจัดการคุ้มครองความปลอดภัยในการทำงาน การจัดการดูแลสภาพแวดล้อมในการทำงาน และคุ้มครองสุขภาพอนามัยระดับจังหวัดของจังหวัดสงขลา
	ได้รับการรับรองมาตรฐานการผลิตสินค้า KOSHER จาก Union of Orthodox Jewish Congregation of America
พ.ศ. 2549	ได้รับการรับรองมาตรฐาน BRC Global Standard – Food, (Issue 4, January 2005) จาก EFSIS
	ได้รับการรับรองมาตรฐานการผลิต Poultry Meat Products Processing Plant Products Treated in a Hermetically Sealed Container กระทรวงเกษตรและสหกรณ์
	ได้รับการรับรองมาตรฐาน Woolworths Quality Assurance (WQA) Standard จาก SGS
พ.ศ. 2550	ได้รับการรับรองสถานประกอบการดีเด่นด้านความปลอดภัยอาชีวอนามัยและสภาพแวดล้อมในการทำงานระดับจังหวัดของจังหวัดสงขลา

ปี	เหตุการณ์
พ.ศ. 2554	ได้รับการรับรองมาตรฐานการประมงแปรรูปแบบยั่งยืน MSC Chain of Custody Standard จาก บริษัท SGS (Thailand)
พ.ศ. 2558	ได้รับใบประกาศเกียรติคุณดำเนินการ โครงการสถานประกอบการปลอดภัย เถลิงพระเกียรติ สมเด็จพระเทพรัตนราชสุดาฯ สยามบรมราชกุมารี ในโอกาสฉลองพระชนมายุ 60 พรรษา 2 เมษายน 2558
พ.ศ.2560	ได้รับการรับรองมาตรฐานการคุ้มครองแรงงานและความปลอดภัยในการทำงาน (SEDEX SMETA)
พ.ศ. 2562	ได้รับเกียรติบัตรดำเนินการบริหารจัดการด้านความปลอดภัย อาชีวอนามัย และสภาพแวดล้อมในการทำงานในสถานประกอบการระดับทอง จาก กรมสวัสดิการและคุ้มครองแรงงาน กระทรวงแรงงาน
	ได้รับการรับรองมาตรฐานสากลระบบ ISO45001:2018 การจัดการด้านความปลอดภัย อาชีวอนามัยและสภาพแวดล้อมในการทำงานจาก BSI Group (Thailand) Company Limited
พ.ศ. 2563	ได้รับการรับรองระบบการจัดการคุณภาพระดับสากล ISO9001:2015 จาก BSI Group (Thailand) Company Limited
	ได้รับการรับรองระบบการจัดการด้านสิ่งแวดล้อม ISO14001:2015 จาก BSI Group (Thailand) Company Limited
	ได้รับรองมาตรฐาน BRC Global Standard Food Safety Issue 5 จาก BSI Group (Thailand) Company Limited
พ.ศ.2566	ได้รับรองมาตรฐาน BRCGS Global Standard Food Safety Issue 8 จาก BSI Group (Thailand) Company Limited

ในปีที่ผ่านมาบริษัทยังคงประกอบธุรกิจโดยผลิตกลุ่มผลิตภัณฑ์ปลาทูน่าบรรจุกระป๋องและบรรจุซองซึ่งเป็นกลุ่มผลิตภัณฑ์หลักของบริษัทในรอบหลายสิบปีที่ผ่านมา และได้มีการเพิ่มกำลังการผลิตผลิตภัณฑ์กลุ่มอาหารสัตว์เลี้ยงบรรจุกระป๋องและบรรจุซอง (Pet Food) ซึ่งแนวโน้มตลาดยังมีการขยายอย่างต่อเนื่อง โดยมีการนำเทคโนโลยีเครื่องจักรที่ทันสมัยมาใช้เพื่อลดต้นทุนและเพิ่มผลการผลิต เพื่อเพิ่มความสามารถในการทำกำไรทั้งนี้บริษัทยังคงประกอบธุรกิจตามหลักจริยธรรม สอดคล้องตามข้อกำหนดกฎหมาย ให้ความสำคัญต่อการพัฒนาบุคลากร มีการพัฒนาผลิตภัณฑ์ใหม่ๆ การนำนวัตกรรมใหม่มาใช้ โดยค้นคว้าวิจัยและพัฒนาอย่างต่อเนื่อง

1.1.3 การใช้เงินระดมทุน

-ไม่มี-

1.1.4 ข้อผูกพันที่บริษัทให้ค้ำประกันในแบบแสดงรายการข้อมูลการเสนอขายหลักทรัพย์และ/หรือเงื่อนไขการอนุญาตของสำนักงาน (ถ้ามี) และ/หรือเงื่อนไขการรับหลักทรัพย์ของตลาดหลักทรัพย์ (ถ้ามี)

-ไม่มี-

1.1.5 ชื่อ สถานที่ตั้งสำนักงาน/โรงงาน ประเภทธุรกิจ เลขทะเบียนบริษัท

ชื่อบริษัท	บริษัท ทropicคอลแคนนิง (ประเทศไทย) จำกัด (มหาชน)
สถานที่ตั้งสำนักงาน/โรงงาน	เลขที่ 1/1 หมู่ที่ 2 ถนนกาญจนวนิช ตำบลทุ่งใหญ่ อำเภอลาดใหญ่ จังหวัดสงขลา 90110
ประเภทธุรกิจ	ผู้ผลิตและส่งออกอาหารทะเลบรรจุกระป๋อง และบรรจุซอง (Pouch) ผลิตภัณฑ์หลัก คือ ปลาทูน่า ปลาแซลมอน ปลาชาร์ดีน ปลาแมคเคอเรล และอาหารสัตว์เลี้ยง
เลขทะเบียนบริษัท	0107537000076
โทรศัพท์	โทรศัพท์ : +66 7427 3600 (อัตโนมัติ)
โทรสาร	โทรสาร : +66 7427 3691-4
เว็บไซต์	www.tropical.co.th
อีเมล	ฝ่ายนักลงทุนสัมพันธ์ : chayachat.y@tropical.co.th เลขานุการบริษัท: chayachat.y@tropical.co.th
ทุนจดทะเบียน	330,000,000 บาท แบ่งออกเป็นหุ้นสามัญ 330,000,000 หุ้น มูลค่าหุ้นละ 1.00 บาท
ทุนชำระแล้ว	330,000,000 บาท แบ่งออกเป็นหุ้นสามัญ 330,000,000 หุ้น มูลค่าหุ้นละ 1.00 บาท

1.2 ลักษณะการประกอบธุรกิจ

1.2.1 โครงสร้างรายได้

(หน่วย : ล้านบาท)

ประเภทของผลิตภัณฑ์	ปี 2565	%	ปี 2564	%	ปี 2563	%
1. ปลาหมึกนำบรรจุกระป๋องและบรรจุซอง	2,635.19	43.39	2,324.10	53.60	3,217.86	64.76
2. อาหารสัตว์เลี้ยงบรรจุกระป๋องและบรรจุซอง	2,651.21	43.66	1,529.81	35.28	1,169.54	23.54
3. อาหารทะเลบรรจุกระป๋องและบรรจุซอง	624.58	10.28	346.44	7.99	407.67	8.20
4. รายได้อื่น	162.12	2.67	135.47	3.13	173.66	3.50
รวม	6,073.10	100.00	4,335.82	100.00	4,968.73	100.00

บริษัทและบริษัทย่อยดำเนินธุรกิจในสายงานธุรกิจผลิตและจำหน่ายอาหารทะเลบรรจุกระป๋องและบรรจุซองและการให้บริการ โดยในปี 2565 บริษัทและบริษัทย่อยมีรายได้จากการขายผลิตภัณฑ์ปลาหมึกนำบรรจุกระป๋องและบรรจุซอง คิดเป็นร้อยละ 43.39 รายได้จากการขายผลิตภัณฑ์อาหารสัตว์เลี้ยงบรรจุกระป๋องและบรรจุซอง คิดเป็นร้อยละ 43.66 รายได้จากการขายผลิตภัณฑ์อาหารทะเลบรรจุกระป๋องและบรรจุซอง คิดเป็นร้อยละ 10.28 และรายได้อื่นคิดเป็นร้อยละ 2.67 ซึ่งประกอบด้วยรายได้จากการขายผลิตภัณฑ์ผลพลอยได้และบริการอื่นๆ

1.2.2 ข้อมูลเกี่ยวกับผลิตภัณฑ์

(1) ลักษณะผลิตภัณฑ์หรือบริการ และการพัฒนานวัตกรรมธุรกิจ

บริษัท ทรอปีคอลแคนนิ่ง (ประเทศไทย) จำกัด (มหาชน)

ดำเนินการผลิตและส่งออกอาหารทะเลบรรจุกระป๋องและบรรจุซอง โดยตลอดระยะเวลาดำเนินการที่ผ่านมา ได้มีการประยุกต์ใช้ระบบการจัดการและมาตรฐานการผลิตจนทำให้สามารถดำเนินการผลิตสินค้าภายใต้มาตรฐานการจัดการระดับสากล ทั้งในส่วนของมาตรฐานการผลิต GMP, HACCP, มาตรฐานความปลอดภัยอาหารสากล BRCGS และมาตรฐานระบบการจัดการ ISO9001:2015, ISO14001:2015, ISO45001:2018 ตลอดจนได้รับการรับรองมาตรฐานในการผลิตสินค้ากลุ่ม KOSHER และ กลุ่ม HALAL จากสถาบันกลางระดับสากล ทั้งนี้สามารถแยกกลุ่มผลิตภัณฑ์ออกเป็น 3 กลุ่มหลัก ได้แก่

- กลุ่มที่หนึ่ง** กลุ่มผลิตภัณฑ์ปลาทูน่าบรรจุกระป๋องและบรรจุซอง (Regular Tuna Products) มีผลิตภัณฑ์หลักคือ ปลาทูน่าในน้ำแร่ ปลาทูน่าในน้ำเกลือ ปลาทูน่าในน้ำมัน
- กลุ่มที่สอง** กลุ่มผลิตภัณฑ์แปรรูปพร้อมรับประทานบรรจุกระป๋องและบรรจุซอง (Ready-To-Eat-Products) มีผลิตภัณฑ์หลักคือ ปลาซาร์ดีนในซอสมะเขือเทศ ปลาแมคเคอเรลในซอสมะเขือเทศ ปลาทูน่าแปรรูปพร้อมรับประทาน ปลาแซลมอนแปรรูปพร้อมรับประทาน
- กลุ่มที่สาม** กลุ่มอาหารสัตว์เลี้ยงบรรจุกระป๋องและบรรจุซอง (Pet Food) มีผลิตภัณฑ์หลักคือ อาหารสัตว์เลี้ยงจากวัตถุดิบปลาซาร์ดีน อาหารสัตว์เลี้ยงจากวัตถุดิบปลาทูน่า อาหารสัตว์เลี้ยงจากวัตถุดิบประเภทไก่ และอาหารสัตว์เลี้ยงจากวัตถุดิบเครื่องในสัตว์

การได้รับสิทธิประโยชน์ในการประกอบธุรกิจ

- การส่งเสริมการลงทุน

บริษัทได้รับการส่งเสริมการลงทุนจากสำนักงานคณะกรรมการส่งเสริมการลงทุน (BOI) โดยมีสิทธิหรือข้อจำกัดในการประกอบธุรกิจจากการส่งเสริมการลงทุน (BOI) ดังนี้

บัตรส่งเสริมการลงทุน เลขที่ 63-1109-1-05-1-0 ลงวันที่ 5 ตุลาคม 2563 ให้การส่งเสริมการผลิตปลาทูน่าบรรจุภาชนะผนึก อาหารทะเลบรรจุภาชนะผนึก และอาหารสัตว์เลี้ยงบรรจุภาชนะผนึก ซึ่งเป็นการปรับเปลี่ยนเครื่องจักรเพื่อเพิ่มประสิทธิภาพการผลิตตามบัตรส่งเสริมเลขที่ 1357/2543 ลงวันที่ 10 กรกฎาคม พ.ศ. 2543 โดยให้ได้รับสิทธิและประโยชน์ที่สำคัญโดยสังเขป ดังนี้

1. ตามมาตรา 25 ให้ได้รับอนุญาตนำคนต่างด้าวซึ่งเป็นช่างฝีมือหรือผู้ชำนาญการคู่สมรส และบุคคลซึ่งอยู่ในอุปการะของบุคคลทั้งสองประเภทนี้เข้ามาในราชอาณาจักรได้ตามจำนวนและกำหนดระยะเวลาให้อยู่ในราชอาณาจักรเท่าที่คณะกรรมการพิจารณาเห็นสมควร

2. ตามมาตรา 26 ให้คนต่างด้าวซึ่งเป็นช่างฝีมือหรือผู้ชำนาญการที่ได้รับอนุญาตให้อยู่ในราชอาณาจักรตามมาตรา 25 ได้รับอนุญาตทำงานเฉพาะตำแหน่งหน้าที่การทำงานที่คณะกรรมการให้ความเห็นชอบตลอดระยะเวลาเท่าที่ได้รับอนุญาตให้อยู่ในราชอาณาจักร
3. ตามมาตรา 28 ให้ได้รับยกเว้นอากรขาเข้าสำหรับเครื่องจักรตามที่คณะกรรมการพิจารณาอนุมัติ
4. ตามมาตรา 31 วรรคหนึ่ง ให้ได้รับยกเว้นภาษีเงินได้นิติบุคคลสำหรับกำไรสุทธิที่ได้จากการประกอบกิจการที่ได้รับการส่งเสริมเป็นสัดส่วนร้อยละ 100 ของเงินลงทุนในระบบอัตโนมัติหรือหุ่นยนต์มีกำหนดเวลา 3 ปี นับจากวันที่มีรายได้ภายหลังจากได้รับบัตรส่งเสริม
วรรคสาม รายได้ที่ต้องนำมาคำนวณกำไรสุทธิที่ได้รับจากการประกอบกิจการตามวรรคหนึ่งให้รวมถึงรายได้จากการจำหน่ายผลพลอยได้ ได้แก่ เศษหรือของเสียจากกระบวนการผลิต
วรรคสี่ ในกรณีที่ประกอบกิจการขาดทุนในระหว่างเวลาได้รับยกเว้นภาษีเงินได้นิติบุคคลตามวรรคหนึ่ง ผู้ได้รับการส่งเสริมจะได้รับอนุญาตให้นำผลขาดทุนประจำปีที่เกิดขึ้นในระหว่างเวลานั้นไปหักออกจากกำไรสุทธิที่เกิดขึ้นภายหลังระยะเวลาได้รับยกเว้นภาษีเงินได้นิติบุคคลมีกำหนดเวลาไม่เกิน 5 ปี นับแต่วันพ้นกำหนดเวลานั้น โดยจะเลือกหักจากกำไรสุทธิของปีใดปีหนึ่งหรือหลายปีก็ได้
5. ตามมาตรา 34 ให้ได้รับยกเว้นไม่ต้องนำเงินปันผลจากกิจการที่ได้รับการส่งเสริมซึ่งได้รับยกเว้นภาษีเงินได้นิติบุคคลตามมาตรา 31 ไปรวมคำนวณเพื่อเสียภาษีเงินได้ตลอดระยะเวลาที่ผู้ได้รับการส่งเสริมได้รับยกเว้นภาษีเงินได้นิติบุคคลนั้น
6. ตามมาตรา 37 ให้ได้รับอนุญาตให้นำหรือส่งเงินออกนอกราชอาณาจักรเป็นเงินตราต่างประเทศได้

เงื่อนไขเฉพาะโครงการที่สำคัญโดยสรุปดังนี้

1. เครื่องจักรที่ใช้ในกิจการที่ได้รับการส่งเสริมต้องเป็นเครื่องจักรใหม่
 - 1.1 เครื่องจักรซึ่งได้รับยกเว้นหรือลดหย่อนอากรขาเข้านั้น จะต้องนำเข้ามาภายในวันที่ 5 ตุลาคม 2566
 - 1.2 จะต้องยื่นขออนุมัติบัญชีรายการเครื่องจักรก่อนการใช้สิทธิและประโยชน์ ยกเว้นหรือลดหย่อนอากรขาเข้าเครื่องจักรตามแบบและวิธีการที่สำนักงานกำหนด
2. จะต้องดำเนินการให้แล้วเสร็จพร้อมที่จะเปิดดำเนินการได้ภายในวันที่ 5 ตุลาคม พ.ศ. 2566 โดยจะต้องแจ้งขอเปิดดำเนินการตามแบบที่สำนักงานกำหนด
3. ภาษีเงินได้นิติบุคคลที่ได้รับยกเว้นตามมาตรา 31 วรรคหนึ่งและวรรคสามมีมูลค่าไม่เกิน 209,010,000 บาท ทั้งนี้จะปรับเปลี่ยนตามจำนวนเงินลงทุนในระบบอัตโนมัติหรือหุ่นยนต์ที่แท้จริงในวันเปิดดำเนินการตามโครงการที่ได้รับการส่งเสริม

- สิทธิอื่น

เครื่องหมายการค้า เช่น TC BOY , TCB, SAFCOL, SNAPPY TOM , HUG, โอชะเป็น BRAND ที่สร้างขึ้นมาเอง เพื่อใช้กับผลิตภัณฑ์ของบริษัท และบริษัทในเครือสามารถใช้ได้ตลอดไป

- ข้อจำกัดในการประกอบธุรกิจ - ไม่มี-

นโยบายการวิจัยและการพัฒนาในด้านต่างๆ และการพัฒนานวัตกรรมในกระบวนการผลิตสินค้า

บริษัทมีการวิจัยและพัฒนาผลิตภัณฑ์ใหม่ เพื่อตอบสนองความต้องการของลูกค้าและผู้บริโภค ที่มีไลฟ์สไตล์เปลี่ยนแปลงไปตามกระแสโลกสมัยใหม่ ทั้งทางด้านความต้องการผลิตภัณฑ์เพื่อสุขภาพ รสชาติของผลิตภัณฑ์ และรูปแบบบรรจุภัณฑ์ที่ทันสมัย นอกจากการวิจัยและพัฒนาผลิตภัณฑ์โดยนักวิจัยภายในของบริษัทยังมีการวิจัยและพัฒนาผลิตภัณฑ์ร่วมกับนักวิจัยและผู้เชี่ยวชาญทางโภชนาการของสถาบันการศึกษามีความร่วมมือกับลูกค้าที่มีความเชี่ยวชาญในด้านต่างๆ ในการพัฒนาผลิตภัณฑ์เพื่อตอบสนองความต้องการของลูกค้า เพื่อเพิ่มมูลค่าเพิ่มของผลิตภัณฑ์

ในส่วนของกระบวนการผลิตได้มีการพัฒนากระบวนการผลิตโดยใช้เครื่องจักรอัตโนมัติทดแทนแรงงานคนในหลากหลายขั้นตอน เช่น การบรรจุภัณฑ์สินค้า การปิดผนึกสินค้า การจัดเรียงบรรจุภัณฑ์ สินค้าเข้าสู่กระบวนการผลิต การใช้เครื่องมืออุปกรณ์ตรวจสอบคุณภาพ ตรวจสอบจับความ

บกพร่องสินค้าเพื่อเพิ่มประสิทธิภาพการผลิต ลดการสูญเสีย สร้างความมั่นใจในคุณภาพผลิตภัณฑ์และเพิ่มขีดความสามารถในการแข่งขันทางธุรกิจ

การวิจัยและการพัฒนาเทคโนโลยี

บริษัทให้ความสำคัญในงานวิจัยและพัฒนาผลิตภัณฑ์ซึ่งเป็นตัวขับเคลื่อนธุรกิจ ส่งมอบผลิตภัณฑ์ นวัตกรรมอาหารใหม่ ๆ ออกสู่ตลาดและขยายฐานลูกค้าเพิ่ม บริษัทมีการเพิ่มงบประมาณในงานวิจัยและพัฒนาผลิตภัณฑ์อย่างต่อเนื่องทุก ๆ ปี

นอกจากนี้บริษัทยังได้ร่วมมือกับทางมหาวิทยาลัยในพื้นที่ทำการวิจัยเพื่อให้ได้สินค้าที่มีนวัตกรรมใหม่ ๆ เกิดขึ้นมากมายโดยเฉพาะสินค้าที่เกี่ยวกับอาหารสัตว์เลี้ยง เพื่อเพิ่มโอกาสและความสามารถในการแข่งขันได้แก่

1. พัฒนาผลิตภัณฑ์และบรรจุภัณฑ์ตาม specification ที่ลูกค้ากำหนดมาภายใต้ Brand ของลูกค้า
2. พัฒนาผลิตภัณฑ์ใหม่ให้สอดคล้องกับแนวโน้มการตลาดโดยพัฒนาสินค้าภายใต้ Brand ของบริษัท
3. พัฒนาระบวนการผลิต เพื่อให้สามารถลดต้นทุนต่อหน่วย
4. พัฒนาเพื่อเพิ่มมูลค่าของผลิตภัณฑ์ให้มากขึ้น สอดคล้องกับกระแสการรับประทานโปรตีนจากพืช สกัดโปรตีนจากเนื้อสัตว์ของคนรุ่นใหม่ และตลาดมีการเติบโตอย่างรวดเร็ว บริษัทได้พัฒนาผลิตภัณฑ์ใหม่โดยใช้วัตถุดิบจากพืชโปรตีนสูงพัฒนารสชาติให้มีความน่ารับประทานเพื่อเพิ่มทางเลือกให้กับผู้บริโภคกลุ่มรักสุขภาพ
5. ศึกษากระบวนการกระจายความร้อนและการฆ่าเชื้อของผลิตภัณฑ์ เพื่อให้ผลิตภัณฑ์มีความปลอดภัยในการบริโภค
6. เพิ่มมูลค่าในวัสดุที่เหลือจากการผลิตในสินค้าปกติมาเป็นสินค้าที่มีมูลค่าสูงขึ้นและใช้กับการพัฒนาสินค้าที่มีนวัตกรรมใหม่ ๆ
7. เพิ่มการพัฒนาสูตรใหม่ ออกผลิตภัณฑ์ใหม่ ให้มีคุณค่าทางโภชนาการครบถ้วนตรงตามความต้องการของสัตว์เลี้ยง
8. เพิ่มการพัฒนาผลิตภัณฑ์อาหารสัตว์ในกลุ่มประเทศสหภาพยุโรป อเมริกา เอเชีย และ ออสเตรเลีย เป็นต้น
9. ตลาดสินค้าอาหารสัตว์เลี้ยงมีการขยายตัวสูง บริษัทเร่งพัฒนาสินค้าใหม่ในกลุ่มอาหารสัตว์เลี้ยงอย่างต่อเนื่อง

บริษัทมีค่าใช้จ่ายการทำวิจัยและพัฒนาในระยะ 3 ปีที่ผ่านมาดังนี้

ปี	จำนวนเงิน (บาท)
2565	10,019,677
2564	8,774,218
2563	9,024,361

(2) การตลาดและการแข่งขัน

(ก) การทำการตลาดของผลิตภัณฑ์ที่สำคัญ

■ นโยบายการตลาดของผลิตภัณฑ์

ด้วยเป้าหมายที่จะตอบสนองความต้องการด้านผลิตภัณฑ์อาหารทะเล และ อาหารสัตว์เลี้ยงบรรจุกระป๋อง และบรรจุของที่มีคุณภาพให้ลูกค้า บริษัทมีการพัฒนาสินค้าตามข้อกำหนดที่ลูกค้าต้องการ และพัฒนาสินค้าที่มีคุณภาพเพื่อนำเสนอลูกค้า อีกทั้งบริษัทมีการควบคุมการผลิตเพื่อยืนยันสินค้าที่ออกจากสายการผลิตของบริษัทมีคุณภาพตามมาตรฐาน และข้อกำหนดที่ลูกค้าต้องการ

ตลาดหลักในการจำหน่ายสินค้า และ บริการของบริษัทเป็นตลาดส่งออก 95.72% ซึ่ง 3 กลุ่มประเทศที่ถือครองสัดส่วน คือ กลุ่มทวีปออสเตรเลีย เอเชีย และอเมริกา มีสัดส่วนการขายในประเทศ 4.28%

○ ตลาดปลาทูน่าและอาหารทะเลอื่น ๆ

1. แนวโน้มการตลาดและผลิตภัณฑ์

สินค้าผลิตภัณฑ์ปลาทูน่าและอาหารทะเลอื่น ๆ เช่น ปลาซาร์ดีน ปลาแมคเคอเรล และ ปลาแซลมอน ในรอบหลายสิบปีที่ผ่านมาจัดเป็นสินค้าหลักที่มีสัดส่วนกว่า 70% ของยอดขายหรือรายได้ทั้งหมด

แต่เนื่องจากขนาดตลาดโดยเฉพาะปลาทูน่ามีขนาดไม่ใหญ่มากนักและในแต่ละปีมีการขยายตัวไม่มากเมื่อเทียบกับตลาดอาหารสัตว์เลี้ยง

อย่างไรก็ตามวัตถุดิบประเภทปลาทูน่า, ซาร์ดีนจัดเป็นวัตถุดิบสำคัญในการผลิตอาหารสัตว์เลี้ยง

ดังนั้น ทิศทางแนวโน้มการผลิตปลาหูฉลาม และ อาหารทะเลอื่น ๆ ของบริษัท จากนี้ไปบริษัทจะไม่มีแผนในการขยายการผลิตเพิ่มมากในอนาคตอันใกล้ แต่จะหันมาพัฒนาผลิตภัณฑ์ให้มีมูลค่าเพิ่มมากขึ้น เพื่อเพิ่มกำไรพื้นฐาน (Gross margin) ให้ดีขึ้น และจะไม่มีแผนการลดการผลิตสินค้าปลาหูฉลามและอาหารทะเลอื่น ๆ แต่อย่างไร แต่กำลังผลิตจะค่อยๆ เพิ่มขึ้นจากการพัฒนาผลิตภัณฑ์ใหม่ๆ ที่คาดว่าจะเพิ่มขึ้นต่อเนื่องในอนาคต

2. แนวโน้มวัตถุดิบและการจัดหา

วัตถุดิบปลาหูฉลาม และสินค้าอาหารทะเลอื่น ๆ ของบริษัท กว่า 90% เป็นวัตถุดิบที่จับจากธรรมชาติ ดังนั้นฤดูกาลสภาพแวดล้อมทางธรรมชาติ ต้นทุนในการจับปลาจึงมีส่วนสำคัญต่อปริมาณและราคาวัตถุดิบ ดังนั้นเพื่อให้สามารถบริหารทั้งปริมาณและราคาที่เหมาะสม บริษัทจึงต้องมีการบริหารจัดการสินค้าคงคลังที่เหมาะสม มีปริมาณห้องเย็นในการจัดเก็บที่เพียงพอ

อย่างไรก็ตามในรอบหลายปีที่ผ่านมา วัตถุดิบประเภทปลาหูฉลามจะมีความผันผวนค่อนข้างมาก ทั้งปริมาณและราคา เนื่องจากสภาพแปรปรวนทางธรรมชาติที่มีมากขึ้น ปริมาณการจับปลาขาดเตาได้ยาก มีผลต่อราคาที่สูงขึ้นลงค่อนข้างมาก

○ ตลาดผลิตภัณฑ์อาหารสัตว์เลี้ยง

1. แนวโน้มตลาดและผลิตภัณฑ์

สินค้าประเภทอาหารสัตว์เลี้ยงเดิมที่อยู่ในสัดส่วนไม่เกิน 20% ของรายได้ทั้งหมดของบริษัท ทั้ง ๆ ที่เป็นสินค้าที่บริษัทมีการผลิตมาอย่างยาวนานกว่า 30 ปี ดังนั้นเทคโนโลยีชนิดและประเภทของผลิตภัณฑ์และการผลิต บริษัทจึงมีความเชี่ยวชาญค่อนข้างมาก เนื่องจากตลาดอาหารสัตว์เลี้ยงมีขนาดใหญ่กว่าตลาดปลาหูฉลามและอาหารทะเลอื่น ๆ ที่บริษัทผลิตและจำหน่ายหลายเท่าตัว

ดังนั้นบริษัทจึงมีแผนที่จะพัฒนาและขยายการตลาดสินค้าอาหารสัตว์เลี้ยงเพิ่มมากขึ้นทั้งรูปแบบรับจ้างผลิต (OEM) และทำการตลาดภายในประเทศและส่งออกภายใต้แบรนด์ของบริษัทเอง หรือบริษัทที่เป็นพันธมิตรทางธุรกิจกัน

โดยบริษัทตั้งเป้ายอดขายสินค้าอาหารสัตว์เลี้ยงให้เติบโตอย่างน้อย 15-20% ตลอดระยะเวลา 3-5 ปี ข้างหน้า อันจะทำให้สัดส่วนรายได้ของบริษัทเติบโตอย่างน้อย 10% และภายใน 3-5 ปี สัดส่วนรายได้ของอาหารประเภทอาหารสัตว์เลี้ยงจะมากกว่าอาหารประเภทปลาหูฉลามและอาหารทะเลอื่น ๆ ในสัดส่วนที่มากกว่า 60%

2. แนวโน้มวัตถุดิบและการจัดหา

เนื่องจากสินค้าประเภทอาหารสัตว์เลี้ยงนอกจากจะมีขนาดใหญ่มาแล้ว ยังมีความหลากหลายในส่วนสินค้า ดังนั้น วัตถุดิบในการผลิตจึงมีความยืดหยุ่นในการผลิตและพัฒนา ให้เกิดสินค้าใหม่ๆ ได้ง่าย

วัตถุดิบหลักที่ใช้ในการผลิตอาหารสัตว์เลี้ยง (ประเภทเปียก) จะประกอบด้วย ปลาทูน่า และผลิตภัณฑ์ผลพลอยได้ รวมถึงปลาซาร์ดีน ปลาแมคเคอเรล นอกจากนี้จะมีวัตถุดิบหลักที่ไม่ใช่อาหารทะเล เช่น เนื้อไก่ และผลิตภัณฑ์ผลพลอยได้จากไก่ เนื้อวัว เนื้อแกะ และอื่น ๆ อีกมากมาย

ดังนั้นแนวโน้มวัตถุดิบและการจัดหา สำหรับผลิตภัณฑ์ประเภทอาหาร สัตว์เลี้ยง จึงมีความยืดหยุ่นและทดแทนกันได้ง่ายกว่า

■ การจัดจำหน่ายและช่องทางการตลาด

บริษัทดำเนินการช่องทางการตลาด โดยแบ่งออกเป็น 2 ช่องทาง คือ

❖ การส่งออก

การส่งออกประมาณร้อยละ 45.73 ของยอดส่งออกเป็นการส่งออก โดยตรงและผลิตสินค้าภายใต้ตราสินค้าของลูกค้าผู้นำเข้า มีกลุ่มลูกค้าในกลุ่มประเทศในอเมริกาเหนือใต้ กลุ่มประเทศตะวันออกกลาง และกลุ่มประเทศแอฟริกา กลุ่มสินค้าผลิตภัณฑ์บรรจุ กระจบอง เช่น ปลาทูน่าในน้ำเกลือ ปลาทูน่าในน้ำมัน และผลิตภัณฑ์แปรรูปพร้อมทาน อีกส่วนหนึ่ง ประมาณร้อยละ 54.27 ของยอดส่งออกใช้ช่องทางการตลาดโดยให้ บริษัท ทropicอลคอนโซลิเตเตดคอปอเรชั่น เอสดีเอ็น บีเอชดี (Tropical Consolidated Corperation Sdn. Bhd.) เป็นผู้ดำเนินการทาง การตลาดโดยได้รับกำไรส่วนเกินจากการขาย และมีความสัมพันธ์ทางการค้าระหว่างกันมายาวนาน

สำหรับการดำเนินการทางการตลาดของบริษัททropicอล คอนโซลิเตเตดคอปอเรชั่น เอสดีเอ็น บีเอชดี (Tropical Consolidated Corperation Sdn. Bhd.) นั้น ได้ทำกิจกรรม ทางการตลาดให้กับบริษัทในทุกภูมิภาคทั่วโลก โดยแสวงหากลุ่มผู้นำเข้าสินค้าที่เป็นผู้จัดจำหน่าย สินค้าภายใต้ตราสินค้าของตนเอง และมีความเชี่ยวชาญในทางการตลาดในพื้นที่ภูมิกษณัณนั้นๆ เป็น อย่างมาก โดยมีกลุ่มผลิตภัณฑ์ทั้งกลุ่มผลิตภัณฑ์บรรจุกระจบองปลาทูน่า ผลิตภัณฑ์ปลาทูน่าพร้อม รับประทาน ปลาแซลมอน ผลิตภัณฑ์ปลาแซลมอนพร้อมรับประทาน และอาหารสัตว์เลี้ยง

นอกจากนี้ยังมีการดำเนินการตลาดผ่านบริษัทจัดจำหน่ายชั้นนำที่อยู่ในเครือภายใต้ตราสินค้าของตนเองในอีกหลายภูมิภาค ได้แก่ ลูกค้าในประเทศแคนาดา ประเทศในกลุ่มยุโรป กลุ่มประเทศ ตะวันออกกลาง และได้นำสินค้าภายใต้ตราสินค้าของตนเองเพื่อเปิดตลาดใหม่ในประเทศสหรัฐอเมริกา ในทวีปยุโรปอีกหลายประเทศ โดยเฉพาะกลุ่มผลิตภัณฑ์แปรรูปพร้อมรับประทาน (Ready-To-Serve Products) โดยใช้ช่องทางการตลาดผ่านทางบริษัทผู้แทนการค้าในภูมิภาค โดยลูกค้าจะเป็นผู้นำเข้าที่มีตราสินค้าของตนเอง และมีความไว้วางใจในคุณภาพและบริการของบริษัท

บริษัทมียอดขายออกเป็นสัดส่วนถึงร้อยละ 95.72 ของยอดขายทั้งหมด มีกลุ่มลูกค้าในทวีปออสเตรเลีย เอเชีย อเมริกา ยุโรป และแอฟริกา โดยจำแนกได้ดังนี้

ปี 2565	ลำดับที่	กลุ่มประเทศ	% ของยอดขาย
	1	ออสเตรเลีย	37
	2	เอเชีย	23
	3	อเมริกา	19
	4	ยุโรป	15
	5	แอฟริกา	6

❖ การตลาดภายในประเทศ

บริษัทตั้งเป้าหมายเพื่อกระจายสินค้าให้ครอบคลุมตลาดทั่วประเทศ เพิ่มมากขึ้นภายใต้สินค้าตราทีซีบี (TCB) ทางบริษัทได้ร่วมกับบริษัทตัวแทนจำหน่ายในการบริหารจัดการสินค้าที่ดี มีประสิทธิภาพ ทำให้สินค้าตราทีซีบี (TCB) พร้อมจำหน่ายอยู่เสมอในร้านค้าต่างๆ เพื่อให้ผู้บริโภคมีความมั่นใจในสินค้าของบริษัทเพิ่มมากขึ้น ในส่วนสินค้าแบรนด์ซาฟโคล (SAFCOL) ถึงแม้ตลาดสินค้ากลุ่มนี้ยังคงไม่ฟื้นตัวเท่าที่ควร แต่บริษัทยังมุ่งมั่นรักษาสถานะลูกค้าเดิม และหาลูกค้าใหม่เพิ่มมากขึ้นทั้งในกลุ่มอุตสาหกรรมเบเกอรี่ ร้านเบเกอรี่ ร้านอาหาร และโรงแรม

นอกจากนี้บริษัทได้เริ่มทำตลาดอาหารสัตว์เลี้ยงในประเทศภายใต้เครื่องหมายการค้า Snappy Tom (อาหารแมว) และ Hug (อาหารสุนัข)

ปี 2565 บริษัทจำหน่ายสินค้า มูลค่าตลาดประมาณ 114 ล้านบาทโดยแบ่งเป็น แบรินด์ทีซีบี 73 ล้านบาท, แบรินด์ซาฟโคล 25 ล้านบาท, แบรินด์สแนปปี้ทอมและฮัก 16 ล้านบาท ซึ่งมูลค่าตลาดเพิ่มขึ้นจากปีที่ผ่านมาเนื่องจากสินค้ากลุ่มอาหารสัตว์เติบโตขึ้น ทั้งนี้ในส่วนสินค้าแบรินด์ซาฟโคลยอดขายลดลงกว่าปีที่ผ่านมา เพราะกลุ่มลูกค้าส่วนใหญ่จะเป็นอุตสาหกรรมเบเกอรี่ ร้านเบเกอรี่ ร้านอาหาร และ โรงแรมซึ่งลูกค้ากลุ่มนี้ได้รับผลกระทบจากสถานการณ์โควิดเป็นระยะเวลานานและสถานการณ์ยังไม่ดีขึ้น ทำให้ยอดขายตก ธุรกิจชะงัก และบางรายต้องปิดตัว ทำให้ยอดขายจากสินค้าแบรินด์ซาฟโคลหายไปปริมาณมาก อย่างไรก็ตามบริษัทยังมองหาลูกค้าใหม่ๆ อยู่ตลอดเวลา และไม่หยุดนิ่งในการพัฒนาสินค้าใหม่ๆ ออกสู่ตลาด เพื่อเพิ่มมูลค่าตลาดให้กับบริษัท โดยในปีนี้ยังคงเน้นหนักไปที่สินค้ากลุ่มอาหารสัตว์ ซึ่งมีแนวโน้มเติบโตอย่างต่อเนื่อง

(ข) สภาพการแข่งขันในปีที่ผ่านมา

สินค้าในท้องตลาดมีการแข่งขันทางด้านราคารุนแรงมาโดยตลอด โดยบริษัทพยายามไม่แข่งขันด้านราคามากนักหากไม่จำเป็นเนื่องจากจะทำให้ภาพรวมของราคาสินค้าในท้องตลาดไม่ดีและกลไกตลาดสินค้าเสียหาย แต่มีการสนับสนุนรายการ โปรโมชันอย่างต่อเนื่อง เพื่อให้สามารถแข่งขันกับคู่แข่งได้ และเพื่อรักษาฐานลูกค้าเดิมไว้ อีกทั้งยังมีเป้าหมายในการออกสินค้าใหม่สู่ท้องตลาดอย่างต่อเนื่อง เพื่อเพิ่มส่วนแบ่งในตลาดให้มากขึ้น ทั้งนี้บริษัทยังคงเน้นด้านคุณภาพมาตรฐานและความปลอดภัยของสินค้า ตลอดจนจนบริการเป็นหลัก เพื่อให้ลูกค้าเกิดความไว้วางใจยอมรับในตัวสินค้า ซึ่งเป็นวิธีการที่ยั่งยืนมากขึ้น

(3) การจัดหาผลิตภัณฑ์และบริการ

1) กำลั้งการผลิตและปริมาณการผลิต

บริษัททรอปิคอลแคนนิ่ง (ประเทศไทย) จำกัด (มหาชน) มีกำลั้งการผลิตรวมของกลุ่มผลิตภัณฑ์ปลาทูน่า, กลุ่มผลิตภัณฑ์แปรรูปพร้อมทาน และกลุ่มอาหารสัตว์เลี้ยง อยู่ที่ประมาณ 64,000 ตัน โดยในปี 2565 มีปริมาณการผลิตรวมอยู่ที่ 40,000 ตัน คิดเป็น 62.5% ของกำลั้งการผลิตรวมทั้งหมด

2) วัตถุดิบและผู้จำหน่ายวัตถุดิบ (SUPPLIER)

บริษัทใช้วัตถุดิบการผลิตจากต่างประเทศ ร้อยละ 78 ของปริมาณการใช้วัตถุดิบทั้งหมด ทำให้เผชิญกับความเสี่ยงในการดำเนินงานจากความผันผวนด้านราคาวัตถุดิบที่ปรับตัวขึ้นลงตามราคาตลาดโลก ปี 2565 ราคาปลาทูน่าเฉลี่ยอยู่ที่ 1,650 เหรียญสหรัฐอเมริกาต่อตันปี 2566 คาดว่าราคาปลาทูน่าประมาณ 1,650 -2,200 เหรียญสหรัฐอเมริกาต่อตัน อีกทั้งบริษัทมีการปรับความยืดหยุ่นในการผลิต และมีการคาดการณ์พยากรณ์ยอดขายอย่างสม่ำเสมอ ทำให้สามารถรับมือกับปัญหาไม่ว่าจะเป็นการขาดแคลนวัตถุดิบ หรือการมีวัตถุดิบมากเกินไปเกินความต้องการในช่วงเวลาใดเวลาหนึ่งได้ตลอดทั้งปี จึงสามารถที่จะปรับเปลี่ยนสายการผลิตให้กระจายการผลิตได้สอดคล้องกับช่วงฤดูกาลของวัตถุดิบ

นอกจากนี้ เพื่อรองรับสถานการณ์ราคาต้นทุนวัตถุดิบที่สูงขึ้นตามเศรษฐกิจของโลก บริษัทมีนโยบายพยายามเพิ่มช่องทางการนำเข้าให้มากขึ้น ให้สามารถมีแหล่งอุปทานจากหลายประเทศ และจากหลายแหล่งที่มีคุณภาพโดยมีต้นทุนที่ต่ำ

3) ขั้นตอนและเทคโนโลยีการผลิต

กลุ่มที่หนึ่ง กลุ่มผลิตภัณฑ์ปลาทูน่าบรรจุกระป๋องและบรรจุซอง (Regular Tuna Products) มีผลิตภัณฑ์หลักคือ ปลาทูน่าในน้ำแร่ ปลาทูน่าในน้ำเกลือ ปลาทูน่าในน้ำมัน

ขั้นตอนการผลิต คือ นำวัตถุดิบปลาทูน่า ผ่าท้อง ควักไส้ ล้างให้สะอาด ึ่งให้สุกด้วยไอน้ำ แยกเลือดปลา และขูดทำความสะอาด คัดเกรดแยกผลิต ตามตลาด บรรจุและ ชั่งน้ำหนัก เติมน้ำเกลือหรือน้ำมันพืช ปิดผนึกด้วยเครื่องปิดผนึก (Seamer) ล้างทำความสะอาด กระป๋องก่อนฆ่าเชื้อด้วยหม้อฆ่าเชื้อ ปล่อยให้เย็น ตรวจสอบคุณภาพและติดฉลาก/บรรจุกล่อง จำหน่าย

กลุ่มที่สอง กลุ่มผลิตภัณฑ์แปรรูปพร้อมรับประทานบรรจุกระป๋องและบรรจุซอง (Ready-To-Serve Products) มีผลิตภัณฑ์หลักคือ ปลาซาร์ดีนในซอสมะเขือเทศ ปลาแมคเคอเรลในซอสมะเขือเทศ ปลาทูน่าแปรรูปพร้อมรับประทาน ปลาแซลมอนแปรรูปพร้อมรับประทาน

ขั้นตอนการผลิต คือ นำวัตถุดิบปลา ตัดหัวปลาและควักไส้ นำเนื้อปลาที่ต้มแล้วล้างสะอาดและบรรจุกระป๋อง เข้าเครื่องอบให้สุกพร้อม สะเด็ดน้ำ เติมน้ำมันหรือซอสมะเขือเทศ ปิดผนึกด้วยเครื่องปิดผนึก (Seamer) ล้างทำความสะอาดกระป๋องก่อนฆ่าเชื้อด้วยหม้อฆ่าเชื้อ ปลดปล่อยไว้ให้เย็น ตรวจสอบคุณภาพและติดฉลาก/บรรจุกล่อง จำหน่าย

กลุ่มที่สาม

กลุ่มอาหารสัตว์เลี้ยงบรรจุกระป๋องและบรรจุซอง (Petfood) มีผลิตภัณฑ์หลักคือ อาหารสัตว์เลี้ยงจากวัตถุดิบปลาซาร์ดีน อาหารสัตว์เลี้ยงจากวัตถุดิบปลาทูน่า และ อาหารสัตว์เลี้ยงจากวัตถุดิบเครื่องในสัตว์

ขั้นตอนการผลิต คือ นำวัตถุดิบ ล้างทำความสะอาดคัดสิ่งเจือปนออก เข้าเครื่องตัดปลาเป็นชิ้นเล็กๆ ให้ได้ขนาด 2-3 เซนติเมตร บรรจุใส่กระป๋อง เติมน้ำมันหรือน้ำเกลือ ปิดผนึกด้วยเครื่อง ปิดผนึก (Seamer) ล้างทำความสะอาดกระป๋องก่อนฆ่าเชื้อด้วยหม้อฆ่าเชื้อ ปลดปล่อยไว้ให้เย็น ตรวจสอบคุณภาพและติดฉลาก/บรรจุกล่อง จำหน่าย

4) ผลกระทบสิ่งแวดล้อม

ผลกระทบจากกระบวนการผลิตจะมีของเสียและวัสดุเหลือใช้ คือ

(ก) ระบบบำบัดน้ำเสีย ได้ใช้ระบบใหม่เป็นแบบ UASB ประกอบด้วย ถัง ACID 1 ถัง, UASB 1 ถัง, บ่อปรับสภาพน้ำ 1 บ่อ, บ่อเติมอากาศ 2 บ่อ, สามารถควบคุมคุณภาพน้ำเสียเป็นไปตามมาตรฐาน

(ข) เศษหัว หน้าง ก้าง กระดูกปลา จะนำเข้าเครื่องอบแห้งเป็นปลาป่นส่งขายให้ โรงงานผลิตอาหารสัตว์ รวมทั้งไส้ปลา เครื่องในปลา ก็ส่งขายโรงงานอาหารสัตว์

(ค) น้ำมันปลา ที่ได้จากเครื่องแยกน้ำมันปลา น้ำนึ่งปลา ได้ส่งขายเป็นส่วนผสม สำหรับอาหารเลี้ยงกุ้ง, อาหารสัตว์

(ง) ขยะมูลฝอย ได้รับการจัดเก็บแยกประเภทก่อนการดำเนินการกำจัด ทำลายเป็นไปตามระเบียบการจัดการของเสีย สอดคล้องตามมาตรฐานการจัดการสิ่งแวดล้อมและกฎหมาย

ทั้งนี้ในทุกขั้นตอนของการบำบัดน้ำเสียของเสีย การนำวัสดุเหลือใช้มาใช้ประโยชน์ ได้รับการดูแลเอาใจใส่อย่างดี แทบจะไม่มีผลกระทบต่อสิ่งแวดล้อม โดยการดำเนินงานภายใต้การ

บริหารจัดการทางด้านสิ่งแวดล้อม ISO 14001:2015 และได้รับการสนับสนุนจากหน่วยงานของรัฐที่ดูแลผลกระทบต่อสิ่งแวดล้อมได้เอาใส่ใจให้คำแนะนำและดูแลอย่างใกล้ชิดโดยผลของการปฏิบัติงานจริงสามารถควบคุมให้เป็นไปตามมาตรฐานที่กฎหมายกำหนด นอกจากนี้บริษัทได้มุ่งมั่นในการพัฒนาการใช้พลังงานแบบองค์รวม และพัฒนาการนำพลังงานที่ได้จากขั้นตอนการบำบัดน้ำเสียของเสียนำกลับมาใช้เป็นพลังงานให้เกิดประโยชน์อีกครั้งหนึ่ง การใช้น้ำในระบบ Re-Cycle และการรณรงค์ปลูกจิตสำนึกให้กับพนักงานทุกคนให้ตระหนักถึงการใช้ทรัพยากรอย่างคุ้มค่า

(4) ทรัพย์สินที่ใช้ในการประกอบธุรกิจ

ลักษณะสำคัญของทรัพย์สินถาวรหลักที่บริษัทและบริษัทย่อยใช้ในการประกอบธุรกิจ บริษัทและบริษัทย่อยมีสินทรัพย์หลักคือ ที่ดิน อาคาร และเครื่องจักร ที่ใช้ในการประกอบธุรกิจ ณ วันที่ 31 ธันวาคม 2565 มีมูลค่ารวม 589.87 ล้านบาท รายละเอียดได้เปิดเผยใน เอกสารแนบ 4

นโยบายการลงทุนในบริษัทย่อย

บริษัทมีนโยบายให้การดำเนินงานของบริษัทย่อยที่บริษัทถือหุ้นรับนโยบายจากคณะกรรมการบริษัทเพื่อให้กิจการบริษัทย่อยปฏิบัติตามให้สอดคล้องกับแผนกลยุทธ์ของบริษัท ทั้งนี้การลงทุนในโครงการต่างๆ บริษัทจะต้องผ่านการพิจารณาจากคณะกรรมการบริษัทและ/หรือที่ประชุมผู้ถือหุ้นตามขอบเขตอำนาจการอนุมัติตามหลักเกณฑ์ที่ตลาดหลักทรัพย์กำหนด

(5) งานที่ยังไม่ส่งมอบ

-ไม่มี-

บริษัท อีโอฟาร์ จำกัด (E)

(1) ลักษณะของผลิตภัณฑ์หรือบริการ

ติดตามงาน ประสานงานต่างๆ ที่เกี่ยวข้องกับธุรกรรมของบริษัทที่เกิดขึ้นใน กรุงเทพมหานคร และจังหวัดใกล้เคียง รวมถึงการเป็นผู้ประสานงานกับตัวแทนจำหน่ายสินค้าตราที่ซีบีของบริษัท โดยเน้นตลาดภายในประเทศ และกลุ่มประเทศอาเซียน อีกทั้งช่วยในการพัฒนาผลิตภัณฑ์ใหม่ๆ ของบริษัทออกสู่ตลาด

นอกจากนี้ยังมีทีมงานฝ่ายขายสินค้าอาหารคนกลุ่มทูน่า และปลาแซลมอน ที่เน้นจำหน่ายไปยังกลุ่มร้านค้า ร้านอาหาร โรงแรม และอุตสาหกรรมอาหารต่างๆ HoReCa (Hotel Restaurant Catering) ภายใต้อินค้าตราซาฟโคล และมีทีมงานฝ่ายขายสินค้าอาหารสัตว์ ที่เน้นจำหน่าย

ไปยังร้านขายอาหารสัตว์ และช่องทางออนไลน์ ภายใต้สินค้าตราสแนปปีทอม (อาหารแมว), ฮัก (อาหารสุนัข) และเป็นผู้ประสานงานกับลูกค้าในการผลิตสินค้าตามความต้องการของลูกค้าให้กับบริษัท โดยรายได้ของบริษัทเกิดจากการซื้อมา - ขายไปของสินค้ารวมถึงการได้รับค่าที่ปรึกษา และค่านายหน้าจากยอดขาย และ/หรือบริการต่างๆ

(2) การตลาดและสถานะการแข่งขัน

สินค้าตราที่ซีบี ปี 2565 นี้มีการปรับราคาขายขึ้น ส่งผลให้ยอดขายดีขึ้นเล็กน้อยจากการตุนสินค้า และจากสถานการณ์น้ำท่วมนอกจากนี้ตัวแทนจำหน่ายได้มีการทำโปรโมชันร่วมกับห้างร้านเพิ่มขึ้น แต่ในภาพรวมเศรษฐกิจของประเทศยังไม่ดีขึ้น การจับจ่ายใช้สอยของผู้บริโภคลดน้อยลง ซึ่งคาดการณ์ว่าในปี 2566 ยอดขายจะยังคงไม่เติบโตขึ้นมาก

สินค้าตราซาฟโกลปลาทูนามีการแข่งขันกันในกลุ่มอุตสาหกรรมก่อนข้างรุนแรง ซึ่งลูกค้ากลุ่มนี้เป็นลูกค้ารายใหญ่ของบริษัท เพื่อให้บริษัทยังคงรักษาลูกค้าไว้ได้ ทำให้ต้องลดราคาสินค้าเพื่อให้แข่งขันได้ ถึงแม้ว่าปีนี้จะเริ่มเปิดประเทศให้นักท่องเที่ยวเข้ามามากขึ้น แต่สถานการณ์ธุรกิจโรงแรมและการท่องเที่ยวยังไม่ดีขึ้นเท่าที่ควรอย่างไรก็ตามบริษัทยังคงตระหนักถึงเรื่องคุณภาพสินค้า และพยายามพิจารณาในเรื่องต้นทุนสินค้าให้สามารถแข่งขันได้มาโดยตลอดและคาดว่าสถานการณ์จะดีขึ้นในระยะเวลาอันสั้น รวมทั้งพยายามออกสินค้าใหม่ๆ เพื่อช่วยยอดขายอีกทาง

สินค้าตราสแนปปีทอม , ฮัก กลุ่มเป้าหมายหลักในการทำการตลาดคือร้านขายอาหารสัตว์และช่องทางออนไลน์ที่เติบโตอย่างรวดเร็วและต่อเนื่อง แต่ก็มีตราสินค้าใหม่ๆ เข้ามาในตลาดอย่างต่อเนื่องเช่นกัน อย่างไรก็ตามบริษัทเล็งเห็นความสำคัญของตลาดอาหารสัตว์เป็นอย่างมาก จึงมีความตั้งใจที่จะทำตลาดสินค้ากลุ่มนี้และเร่งพัฒนาผลิตภัณฑ์ใหม่ ๆ ออกสู่ตลาดเป็นระยะ อีกทั้งยังมีการพัฒนาสินค้าตามความต้องการของลูกค้าเพื่อตอบสนองลูกค้าที่ต้องการผลิตสินค้าแบรนด์ตัวเอง ในปีหน้าบริษัทตั้งเป้าหมายที่จะขยายตลาดไปต่างจังหวัดเพิ่มขึ้น และเน้นกลุ่มลูกค้าที่ต้องการผลิตสินค้าแบรนด์ของตัวเอง

(3) การจัดหาผลิตภัณฑ์หรือบริการ

งานบริการ ประสานงานจะต้องรวดเร็วมีประสิทธิภาพ เพื่อสามารถตอบสนองความต้องการของลูกค้าในสถานะการแข่งขันที่สูงยิ่งขึ้นรวมถึงการพยายามมองหาโอกาสใหม่ๆ เพื่อเพิ่มจำนวนลูกค้า และสร้างผลตอบแทนแก่บริษัทที่สูงขึ้นในระยะยาว

(4) งานที่ยังไม่ได้ส่งมอบ - ไม่มี -

1.3 โครงสร้างการถือหุ้นของกลุ่มบริษัท

1.3.1 โครงสร้างการถือหุ้นของกลุ่มบริษัท

(1) นโยบายการแบ่งการดำเนินงานของบริษัทในกลุ่ม

บริษัทได้แบ่งการดำเนินงานของบริษัทย่อย บริษัทที่เกี่ยวข้องกันให้มีความชัดเจน สนับสนุนช่วยเหลือเกื้อหนุนและก่อให้เกิดประโยชน์ซึ่งกันและกัน โดยมีเป้าหมายให้แต่ละบริษัทมีผลประกอบการที่มีกำไรสามารถแข่งขันได้

(2) สัดส่วนการถือหุ้นของกลุ่มบริษัท

บริษัท ทropicool แคนนิ่ง (ประเทศไทย) จำกัด (มหาชน) ลงทุนในบริษัทย่อยดังนี้

ชื่อบริษัท	ลักษณะธุรกิจ	สัดส่วนการถือหุ้น
1. บริษัท อีโลฟาร์ จำกัด สำนักงานเลขที่ 898/15 ชั้น 10 อาคารสำนักงานที่ 2 อาคารเอส วี ซิตี ถนนพระราม 3 แขวงบางโพงพาง เขตยานนาวา กรุงเทพมหานคร 10120	ดำเนินธุรกิจเป็นตัวแทนในการติดต่อ และประสานงานกับหน่วยงานต่าง ๆ ทั้งภาครัฐและเอกชนที่ตั้งอยู่ใน กรุงเทพฯ และเขตปริมณฑล ทางด้าน เอกสารทางการค้าต่าง ๆ ทั้งการค้า ภายในประเทศและการส่งออก โดย ลูกค้ากลุ่มหลัก คือ บริษัทต่าง ๆ ใน กลุ่มธุรกิจในเครือ	99.99%

(3) กรณีเป็นบริษัทที่ประกอบธุรกิจโดยการถือหุ้นในบริษัทอื่น (holding company)

-ไม่มี-

(4) นิติบุคคลที่บริษัทถือหุ้นตั้งแต่ร้อยละ 10 ขึ้นไปของจำนวนหุ้นที่จำหน่ายได้แล้วทั้งหมด

บริษัท/สถานที่ตั้ง	โทรศัพท์/โทรสาร	ประเภทธุรกิจและการดำเนินงาน	ชนิดและจำนวนของหุ้นที่จำหน่ายได้แล้วทั้งหมด	
			ชนิด	จำนวนหุ้น
1. บริษัท อีโลฟาร์ จำกัด สำนักงานเลขที่ 898/15 ชั้น 10 อาคารสำนักงานที่ 2 อาคารเอส วี ซิตี ถนนพระราม 3 แขวงบางโพงพาง เขตยานนาวา กรุงเทพมหานคร 10120	โทรศัพท์ 02-6825482-7 โทรสาร 02-6825488	ดำเนินธุรกิจเป็นตัวแทน ในการติดต่อและ ประสานงานกับ หน่วยงานต่าง ๆ ทั้ง ภาครัฐและเอกชนที่ตั้งอยู่ ในกรุงเทพฯ และเขต ปริมณฑล ทางด้าน เอกสารทางการค้าต่างๆ ทั้งการค้าภายในประเทศ และการส่งออก โดย ลูกค้ากลุ่มหลัก คือ บริษัท ต่าง ๆ ในกลุ่มธุรกิจใน เครือ	หุ้นสามัญ	1 ล้านหุ้น

1.3.2 บุคคลที่อาจมีความขัดแย้งถือหุ้นในบริษัทย่อยหรือบริษัทร่วมรวมกันเกินกว่าร้อยละ 10 ของจำนวนหุ้นที่มีสิทธิออกเสียงของบริษัท

-ไม่มี -

1.3.3 ความสัมพันธ์กับกลุ่มธุรกิจของผู้ถือหุ้นใหญ่

บริษัท ทรอปีคอลแคนนิ่ง (ประเทศไทย) จำกัด (มหาชน) เป็นผู้ถือหุ้นรายใหญ่ของ บริษัทอีโลฟาร์จำกัด ได้มอบหมายให้เป็นตัวแทนติดต่องานต่าง ๆ และดูแลงานขายภายในประเทศเป็นหลัก

1.3.4 ผู้ถือหุ้น

(1) รายชื่อผู้ถือหุ้นใหญ่

(ก) กลุ่มผู้ถือหุ้นที่ถือหุ้นสูงสุด 10 รายแรก จำนวนและสัดส่วนการถือหุ้น ณ วันที่ 10 มีนาคม 2566

รายชื่อผู้ถือหุ้นใหญ่	จำนวนหุ้น(หุ้น)	สัดส่วนการถือหุ้น
1. Dato Seri Tan Boon Pin	81,130,000	24.585
2. Mr.Tan Seow Phor	44,931,500	13.616
3. นายอุยจง แซ่แป้	19,488,300	5.906
4. Mr. Tan Sau Kweng	15,000,000	4.545
5. นายกัมพล วัชรนิมิต	14,505,000	4.395
6. น.ส.อภิษฐา ลือชัยประสิทธิ์	6,380,000	1.933
7. นางสาวพิศ ก่อเกียรติพิทักษ์	6,220,000	1.885
8. นายเมืองทอง เสถียรศักดิ์พงศ์	6,220,000	1.885
9. นางสาวอภิสร่า ลือชัยประสิทธิ์	5,659,100	1.715
10.นายสมเกียรติ ลิ้มทรง	4,819,400	1.460

กลุ่มผู้ถือหุ้นที่มีอำนาจควบคุม คือ Mr.Tan Seow Phor, และ นายกัมพล วัชรนิมิต

(ข) กลุ่มผู้ถือหุ้นรายใหญ่ที่โดยพฤตินัยมีอิทธิพลต่อการกำหนดนโยบาย การจัดการ หรือการดำเนินงานของบริษัทอย่างมีนัยสำคัญ

ผู้ถือหุ้น	จำนวนหุ้น	สัดส่วน
1. Mr.Tan Seow Phor	44,931,500	13.616
2.นายกัมพล วัชรนิมิต	14,505,000	4.395
3.นายอุย เม็งชวน	1,370,000	0.415

(2) กรณีเป็น holding company ให้แสดงข้อมูลชื่อผู้ถือหุ้นของบริษัทย่อยที่ประกอบธุรกิจหลักด้วย

-ไม่มี-

(3) ข้อตกลงระหว่างผู้ถือหุ้นรายใหญ่ (Shareholders' agreement) ในเรื่องที่มีผลกระทบต่อกรออกและเสนอขายหลักทรัพย์หรือการบริหารงานของบริษัทและอธิบายสาระสำคัญที่มีผลต่อการดำเนินงาน - ไม่มี-

1.4 จำนวนหุ้นจดทะเบียนและทุนชำระแล้ว

1.4.1 บริษัทมีหุ้นจดทะเบียนจำนวน 330 ล้านบาท เรียกชำระแล้ว 330 ล้านบาท แบ่งเป็นหุ้นสามัญจำนวน 330,000,000 หุ้น มูลค่าหุ้นละ 1.00 บาท

1.4.2 หุ้นประเภทอื่นที่มีสิทธิหรือเงื่อนไขแตกต่างจากหุ้นสามัญ

-ไม่มี-

1.4.3 หุ้นหรือหลักทรัพย์แปลงสภาพของบริษัทเป็นหลักทรัพย์อ้างอิงในการออกหน่วยลงทุนของกองทุนรวมเพื่อผู้ลงทุนซึ่งเป็นคนต่างด้าว

-ไม่มี-

1.5 การออกหลักทรัพย์อื่น

- ไม่มี-

1.6 นโยบายการจ่ายเงินปันผล

- นโยบายการจ่ายเงินปันผลของบริษัท

บริษัท ทรอปิคอลแคนนิง (ประเทศไทย) จำกัด (มหาชน) มีนโยบายการจ่ายเงินปันผลในอัตราไม่น้อยกว่าร้อยละ 25% ของกำไรสุทธิประจำปีหลังหักภาษีเงินได้และหักสำรองตามจำนวนที่กฎหมายกำหนด ตามงบการเงินเฉพาะกิจการ อย่างไรก็ตามการพิจารณาการจ่ายเงินปันผลขึ้นอยู่กับผลการดำเนินงานฐานะการเงินของบริษัท สภาพคล่องทางการเงินและแผนการลงทุนในอนาคตของบริษัท รวมทั้งสถานะเศรษฐกิจโดยรวม เมื่อคณะกรรมการบริษัทมีมติเห็นชอบให้จ่ายเงินปันผลประจำปีแล้วจะได้นำเสนอขออนุมัติจากที่ประชุมสามัญผู้ถือหุ้น

- นโยบายการจ่ายเงินปันผลของบริษัทย่อย

บริษัทย่อยมีนโยบายการจ่ายเงินปันผลจากกำไรสุทธิประจำปีหลังหักภาษีเงินได้และหักสำรองตามจำนวนที่กฎหมายกำหนด โดยมีข้อแม้ว่าจะต้องไม่ส่งผลกระทบต่อการทำงานปกติ และสภาพคล่องทางการเงิน และแผนการลงทุนในอนาคตของบริษัทย่อยในแต่ละปีเป็นสำคัญ

2. การบริหารจัดการความเสี่ยง

2.1 นโยบายและแผนการบริหารความเสี่ยง

แม้ว่าในปัจจุบันคณะกรรมการบริษัทยังไม่ได้กำหนดให้มีคณะกรรมการบริหารความเสี่ยงเป็นคณะกรรมการชุดย่อยอีกคณะหนึ่งแต่บริษัทได้ให้ความสำคัญกับการบริหารความเสี่ยงองค์กร ซึ่งถือเป็นองค์ประกอบที่สำคัญของระบบการกำกับดูแลกิจการที่ดี โดยได้มอบหมายให้คณะกรรมการบริหารมีหน้าที่รับผิดชอบในการบริหารจัดการความเสี่ยงของบริษัท ดังนั้นเพื่อให้หน่วยงานต่าง ๆ ในบริษัทมีแนวทางในการบริหารความเสี่ยงเป็นไปในทิศทางเดียวกัน บริษัทจึงกำหนดนโยบายบริหารความเสี่ยงดังนี้

1. กำหนดให้การบริหารความเสี่ยงเป็นความรับผิดชอบของผู้บริหารและพนักงานทุกระดับชั้น
2. มีการกำหนดแนวทางป้องกันและลดความเสี่ยงจากการดำเนินงานของบริษัท เพื่อหลีกเลี่ยงความเสียหายหรือความสูญเสียที่อาจจะเกิดขึ้น และจำกัดความเสี่ยงที่เหมาะสมเพื่อให้ความเสี่ยงต่าง ๆ อยู่ในระดับที่ยอมรับได้

2.2 ปัจจัยความเสี่ยงต่อการดำเนินธุรกิจของบริษัท

2.2.1 ความเสี่ยงต่อการดำเนินธุรกิจของบริษัท

- ความเสี่ยงจากความผันผวนของราคาวัตถุดิบ

เนื่องจากบริษัทต้องพึ่งพาวัตถุดิบจากต่างประเทศทำให้บริษัทมีความเสี่ยงจากความผันผวนราคาวัตถุดิบและปริมาณวัตถุดิบที่ใช้ในการผลิต ซึ่งความเสี่ยงดังกล่าวเกิดจากสภาพอากาศที่แปรปรวน และได้รับผลกระทบจากปัญหาห่วงโซ่อุปทานของโลกทำให้ปริมาณวัตถุดิบในการผลิตที่ไม่เพียงพอ ส่งผลให้ราคาวัตถุดิบปรับตัวสูงขึ้น นอกจากราคาที่เพิ่มขึ้นยังมีปัจจัยที่ทำให้ต้นทุนวัตถุดิบสูงขึ้น คือ ราคาน้ำมัน ค่าระวางเรือ ปัจจัยทั้งหลายนี้ส่งผลกระทบต่อต้นทุนการผลิตอย่างมีนัยสำคัญ และเพื่อเป็นการบริหารจัดการวัตถุดิบ และลดความเสี่ยงจากความผันผวนของราคาวัตถุดิบ ฝ่ายบริหารของบริษัทจะติดตามราคาวัตถุดิบและข่าวสารที่เกี่ยวข้องอย่างใกล้ชิดรวมทั้งบริหารจัดการวัตถุดิบโดยการกระจายการซื้อวัตถุดิบจากผู้ขายหลายราย และพยายามซื้อวัตถุดิบให้เพียงพอกับความ ต้องการของลูกค้า

- ความเสี่ยงจากความผันผวนของอัตราแลกเปลี่ยนเงินตราต่างประเทศ

บริษัทมีความเสี่ยงด้านอัตราแลกเปลี่ยนเงินตราต่างประเทศ ซึ่งเกิดจากการจัดซื้อวัตถุดิบ การขายสินค้า และการกู้ยืมเป็นเงินตราต่างประเทศ เพราะฉะนั้น ความผันผวนของอัตราแลกเปลี่ยนอาจจะส่งผลกระทบต่อฐานะการเงินและผลการดำเนินงานของบริษัทได้โดยรายได้ของบริษัทส่วนใหญ่ได้รับเป็นสกุลเงินดอลลาร์สหรัฐและบริษัทมีการนำเข้าวัตถุดิบหลักที่ใช้ในการผลิตจากต่างประเทศมาเป็นสกุลเงินดอลลาร์สหรัฐ ดังนั้นบริษัทจึงใช้วิธีการป้องกันความเสี่ยงโดยนำรายได้ส่วนที่ได้รับเป็นสกุลเงินดอลลาร์สหรัฐไปชำระค่าวัตถุดิบจากต่างประเทศ ทำให้บริษัทได้รับผลกระทบจากอัตราแลกเปลี่ยนไม่มาก นอกจากนี้บริษัทมีการใช้เครื่องมือทางการเงินอื่น ๆ เช่น การซื้อขายเงินตราต่างประเทศล่วงหน้า รวมทั้งติดตามสถานะเศรษฐกิจโลกและการเคลื่อนไหวของอัตราแลกเปลี่ยนอย่างต่อเนื่อง เพื่อลดความเสี่ยงที่อาจเกิดขึ้นได้

- ความเสี่ยงจากความผันผวนดอกเบี้ย

บริษัทมีความเสี่ยงจากอัตราดอกเบี้ยที่เกี่ยวข้องกับเงินเบิกเกินบัญชีและเงินกู้ยืมระยะสั้นจากสถาบันการเงินซึ่งมีอัตราดอกเบี้ยที่ปรับขึ้นลงตามอัตราตลาด อย่างไรก็ตามฝ่ายบริหารเชื่อว่าบริษัทมีความเสี่ยงในอัตราดอกเบี้ยน้อย เนื่องจากหนี้สินทางการเงินดังกล่าวจะครบกำหนดชำระภายใน 1 ปี สำหรับปี 2565 บริษัททำสัญญาเงินกู้ยืมระยะยาวกับสถาบันการเงินในประเทศแห่งหนึ่ง โดยกำหนดเป็นอัตราดอกเบี้ยคงที่ เพื่อลดความเสี่ยงจากความผันผวนของดอกเบี้ย

- ความเสี่ยงทางด้านสินเชื่อ

บริษัทมีการจำหน่ายสินค้าทั้งในประเทศและต่างประเทศส่วนใหญ่เป็นการให้สินเชื่อแก่ลูกค้า ทั้งบริษัทที่เกี่ยวข้องและบริษัททั่วไป ดังนั้น กรณีที่ลูกค้าของบริษัทไม่สามารถชำระหนี้ หรือชำระล่าช้า หรือ ผิดนัดชำระแก่บริษัทตามเงื่อนไขที่ตกลงไว้เมื่อครบกำหนดอาจส่งผลกระทบต่อสภาพคล่องและผลการดำเนินงานของบริษัท ทั้งนี้ฝ่ายบริหารกำหนดนโยบายการให้สินเชื่อที่รัดกุม โดยมีการวิเคราะห์ฐานะการเงินของลูกค้าและกำหนดวงเงินสินเชื่อ ส่วนในกรณีลูกค้ารายใหม่จะต้องให้ลูกค้าชำระเงินล่วงหน้าบางส่วน

- ความเสี่ยงด้านสภาพคล่อง

บริษัทมีการควบคุมความเสี่ยงด้านสภาพคล่องโดยการรักษาระดับเงินสดและรายการเทียบเท่าเงินสดให้เพียงพอเพื่อใช้ในการดำเนินงานของบริษัท รวมทั้งจัดหางบการเงินสินเชื่อระยะสั้นจากสถาบันการเงิน เพื่อสำรองในกรณีที่มีความจำเป็น และเพื่อลดผลกระทบจากความผันผวนของกระแสเงินสด ซึ่งฝ่ายบริหารเชื่อว่าบริษัทมีความเสี่ยงด้านสภาพคล่องในระดับต่ำเนื่องจากบริษัทมีวงเงินสินเชื่อกับสถาบันการเงินที่ยังมีได้เบิกใช้ไว้อย่างเพียงพอ

- ความเสี่ยงจากภัยธรรมชาติ

บริษัทอาจมีความเสี่ยงต่อการเกิดภัยธรรมชาติ ซึ่งจะทำให้เกิดการผลิตหยุดชะงักและก่อให้เกิดความเสียหายอย่างร้ายแรงต่อบริษัท เพื่อเป็นการป้องกันและหลีกเลี่ยงความเสี่ยงดังกล่าว บริษัทมีการดำเนินการ โดยกำหนดให้มีผู้รับผิดชอบในการติดตาม การเปลี่ยนแปลงของสภาพภูมิอากาศ เพื่อสามารถเตรียมการได้ทันกับสถานการณ์

- ความเสี่ยงจากสถานการณ์การแพร่ระบาดของเชื้อไวรัสโคโรนา 2019 (Covid-19)

สถานการณ์การแพร่ระบาดของเชื้อไวรัสโคโรนา 2019 (Covid-19) มีความรุนแรงลดลงซึ่งไม่มีผลกระทบต่อธุรกิจในปัจจุบัน แต่อย่างไรก็ตาม บริษัทยังมีมาตรการคัดกรองผู้ติดเชื้อ มีการตรวจสอบ เฝ้าระวังเพื่อป้องกัน โอกาสการเกิดการติดเชื้อใหม่รวมถึงการติดตามสถานการณ์การระบาดของโรคติดต่ออื่นๆซึ่งอาจมีผลกระทบต่อธุรกิจเช่นเดียวกับการแพร่ระบาดของไวรัสโคโรนา 2019 (Covid-19) ในระยะสองสามปีที่ผ่านมา

2.2.2 ความเสี่ยงต่อการลงทุนของผู้ถือหุ้นหลักทรัพย์

จากการที่บริษัทมีนโยบายการจ่ายเงินปันผลให้แก่ผู้ถือหุ้นในอัตราไม่น้อยกว่าร้อยละ 25 ของกำไรสุทธิหลังหักภาษีเงินได้และหักสำรองตามจำนวนที่กฎหมายกำหนด โดยการจ่ายเงินปันผลอาจมีการเปลี่ยนแปลงได้ขึ้นอยู่กับสภาพคล่องทางการเงิน แผนการลงทุน และความเหมาะสมอื่นๆ ในอนาคต อย่างไรก็ตามบริษัทพยายามจะดูแลอัตราผลตอบแทนผู้ถือหุ้น และอัตราส่วนสภาพคล่องและอัตราส่วนหนี้สินต่อส่วนของผู้ถือหุ้น ให้อยู่ในระดับที่สามารถจ่ายเงินปันผลตามนโยบายที่กำหนดไว้ ซึ่งบริษัทพิจารณาแล้วเห็นว่าความเสี่ยงที่จะทำให้ผู้ถือหุ้นสูญเสียเงินลงทุนอยู่ในระดับต่ำ

2.2.3 ความเสี่ยงต่อการลงทุนในหลักทรัพย์ต่างประเทศ

เนื่องจากในปัจจุบันบริษัทไม่มีการลงทุนในหลักทรัพย์ต่างประเทศแต่อย่างใด ดังนั้นบริษัทจึงไม่มีความเสี่ยงในเรื่องดังกล่าว

3. การขับเคลื่อนธุรกิจเพื่อความยั่งยืน

3.1 นโยบายและเป้าหมายการจัดการด้านความยั่งยืน

บริษัททรอปิคอลแคนนิง (ประเทศไทย) จำกัด (มหาชน) เล็งเห็นถึงความสำคัญในการขับเคลื่อนธุรกิจเพื่อความยั่งยืน และได้กำหนดกลยุทธ์ความยั่งยืนของบริษัท (TC's Sustainability Strategy) เป็นเป้าหมายสำคัญในการดำเนินธุรกิจภายใต้หลักปรัชญาความยั่งยืน 5 ด้าน ดังนี้



1. ความรับผิดชอบต่อสังคม (Corporate Social Responsibility)
2. การจัดการด้านสิ่งแวดล้อม (Environmental Management System)
3. การมุ่งเน้นที่ลูกค้า (Customer Focus)
4. คุณภาพสินค้า (Quality Of Product)
5. ความปลอดภัยสินค้า (Food Safety)

โดยมีหลักการกำกับกิจการที่ดี การเคารพสิทธิมนุษยชน และ การปฏิบัติด้านแรงงานเป็นพื้นฐาน เพื่อให้บรรลุตามวิสัยทัศน์ (Vision) พันธกิจ (Mission) และคุณค่า (Value) ขององค์กร ได้มาซึ่งผลตอบแทนที่เหมาะสมต่อผู้ถือหุ้นและผู้มีส่วนได้ส่วนเสีย ซึ่งมีได้หมายถึงรูปแบบตัวเงินเพียงอย่างเดียวแต่หมายรวมถึงการสร้างคุณค่าต่างๆ ที่ตอบสนองสู่สังคม ชุมชนและสิ่งแวดล้อม สินค้าของบริษัทมีคุณภาพ (Quality Of Product) และความปลอดภัย (Food Safety) สร้างความพึงพอใจให้กับลูกค้า และ ผู้บริโภค สร้างความเชื่อมั่นเป็นพันธมิตรที่ดีทางธุรกิจต่อลูกค้า สร้างความมั่นคง และให้ความสุขแก่พนักงาน และชุมชน กลยุทธ์ดังกล่าวถูกปลูกฝังและสร้างเป็นวัฒนธรรมองค์กรเพื่อผลักดันขับเคลื่อนการพัฒนาเศรษฐกิจ และสร้างความยั่งยืนให้กับธุรกิจ และสังคมทั้งในปัจจุบันและอนาคต

นโยบายการจัดการด้านความยั่งยืนระดับองค์กร

เพื่อให้การบริหารจัดการงานความยั่งยืนเป็นไปอย่างมีประสิทธิภาพ และเกิดประสิทธิผล บริษัท จึงได้ ทบทวนและประเมินประเด็นด้าน ความยั่งยืนที่ครอบคลุมโอกาสและ ความเสี่ยงอันมีนัยสำคัญทั้งในมิติ ด้าน เศรษฐกิจ สังคม และ สิ่งแวดล้อมเป็นประจำทุกปี โดย สามารถสรุปผลการประเมิน ประเด็นที่ผู้มีส่วนได้เสียให้ ความสำคัญและประเด็นที่การ ดำเนินธุรกิจของ บริษัท อาจมี ผลกระทบต่อเศรษฐกิจสิ่งแวดล้อม และสังคมได้ ทางบริษัทได้จัดทำ แผนงานการจัดการความเสี่ยงที่มี โอกาสเกิดขึ้นทั้งในระยะสั้น และระยะยาวควบคู่ไปกับการทบทวนแนวทางการบริหารจัดการอย่าง ต่อเนื่อง เพื่อให้สามารถบรรลุเป้าหมายของบริษัท และสอดคล้องกับความคาดหวังของผู้มีส่วนได้ส่วน เสีย พนักงาน และ ชุมชน ตลอดจนรองรับต่อความท้าทายที่อาจเกิดขึ้นในการดำเนินธุรกิจ



ความรับผิดชอบต่อสังคม (Corporate Social Responsibility)

บริษัทดำเนินธุรกิจโดยให้ความสำคัญต่อการปฏิบัติตามมาตรฐานต่างๆที่เกี่ยวข้องกับความ ปลอดภัยสุขอนามัยและสิ่งแวดล้อมที่อาจจะมีผลกระทบต่อความเสียหายของสังคมสิ่งแวดล้อมและ ชุมชนรวมทั้งให้ความสำคัญโดยมุ่งเน้นการพัฒนาชุมชนและสังคมในด้านการศึกษาโดยเปิดโอกาสให้ นักเรียนนักศึกษาเข้ามาเรียนรู้ดูงานหรืออบรมภายในบริษัททุกเดือนบริษัทจัดการสร้างงานจ้างบุคคล ในพื้นที่ชุมชนเข้าทำงานกับบริษัทสร้างโอกาสสร้างรายได้ให้กับชุมชนเปิดโอกาสให้ชุมชนได้เข้ามา มี ส่วนร่วมในกิจกรรมต่างๆ และสนับสนุนกิจกรรมสาธารณะประโยชน์แก่ชุมชนสังคมหรือกลุ่ม ผู้ด้อยโอกาสให้สามารถพึ่งพาตนเองได้

การจัดการด้านสิ่งแวดล้อม (Environmental Management System)

บริษัทมีนโยบายในการจัดการผลกระทบแบบเบ็ดเสร็จภายในโรงงาน โดยมุ่งเน้นการบริหารจัดการผลกระทบทางด้านสิ่งแวดล้อมในด้านต่าง ๆ เช่น การบริหารจัดการทรัพยากรและพลังงาน การบริหารจัดการของเสีย ตลอดจนการควบคุมป้องกันผลกระทบอันจะเกิดกับพนักงาน ชุมชน และ สิ่งแวดล้อมโดย รอบโรงงาน ภายใต้กรอบของข้อกำหนดกฎหมาย มาตรฐานการจัดการสิ่งแวดล้อม (ISO 14001 : 2015) และ ข้อกำหนดอื่น ๆ ที่เกี่ยวข้อง

การมุ่งเน้นที่ลูกค้า (Customer Focus)

บริษัทกำหนดนโยบายคุณภาพ โดยมีวัตถุประสงค์และเป้าหมาย โดยส่งมอบสินค้าที่มีคุณภาพและความปลอดภัยภายใต้เงื่อนไขเวลาการส่งมอบสินค้าและบริการที่ตอบสนองความต้องการของลูกค้าเป็นสำคัญผลิตสินค้าคุณภาพมาตรฐานการผลิตสากล โดยผ่านการรับรองจากหน่วยงานต่างๆ ทั้งในและต่างประเทศที่เป็นที่ยอมรับในระดับสากล ติดตาม ประเมินผลความพึงพอใจของลูกค้า ทบทวน ปรับปรุงประสิทธิภาพการส่งมอบสินค้าและบริการ เพื่อตอบสนองความพึงพอใจลูกค้าสูงสุดและพัฒนาระบบคุณภาพให้เป็นที่พอใจอย่างต่อเนื่อง

คุณภาพสินค้า (Quality Of Product) และ ความปลอดภัยสินค้า (Food Safety)

บริษัทกำหนดนโยบายคุณภาพ โดยมีวัตถุประสงค์และเป้าหมาย โดยส่งมอบสินค้าที่มีคุณภาพและความปลอดภัย ผลิตสินค้าคุณภาพมาตรฐานการผลิตสากล มาตรฐาน GMP (Good Manufacturing Practice) หรือหลักเกณฑ์และวิธีการที่ดีในการผลิตมาตรฐาน HACCP (Hazard Analysis and Critical Control Point) หรือระบบการวิเคราะห์อันตรายและจุดควบคุมวิกฤตในการผลิตอาหาร โดยได้รับการตรวจประเมินและผ่านการรับรองจากสถาบันรับรองมาตรฐาน ทั้งในและต่างประเทศที่เป็นที่ยอมรับในระดับสากล อาทิเช่น มาตรฐาน BRCGS (British Retail Consortium Global Standard) หรือสมาคมผู้ประกอบการค้าปลีกแห่งสหราชอาณาจักรมีการควบคุมคุณภาพตรวจสอบความสมบูรณ์ถูกต้องการผลิตสินค้าในทุกขั้นตอน เพื่อมั่นใจว่าสินค้าผลิตภายใต้มาตรฐานการผลิตอาหารปลอดภัยซึ่งมีความสำคัญสูงสุด และสอดคล้องตามความต้องการของลูกค้าระเบียบข้อบังคับ ข้อกำหนดกฎหมายต่างๆที่เกี่ยวข้อง ทบทวน ปรับปรุงระบบการจัดการความปลอดภัยอาหารสากล เพื่อการผลิตสินค้าที่มีความปลอดภัยอยู่เสมอ และพัฒนาระบบความปลอดภัยอาหารไปยังธุรกิจต้นน้ำในห่วงโซ่อุปทานอัน

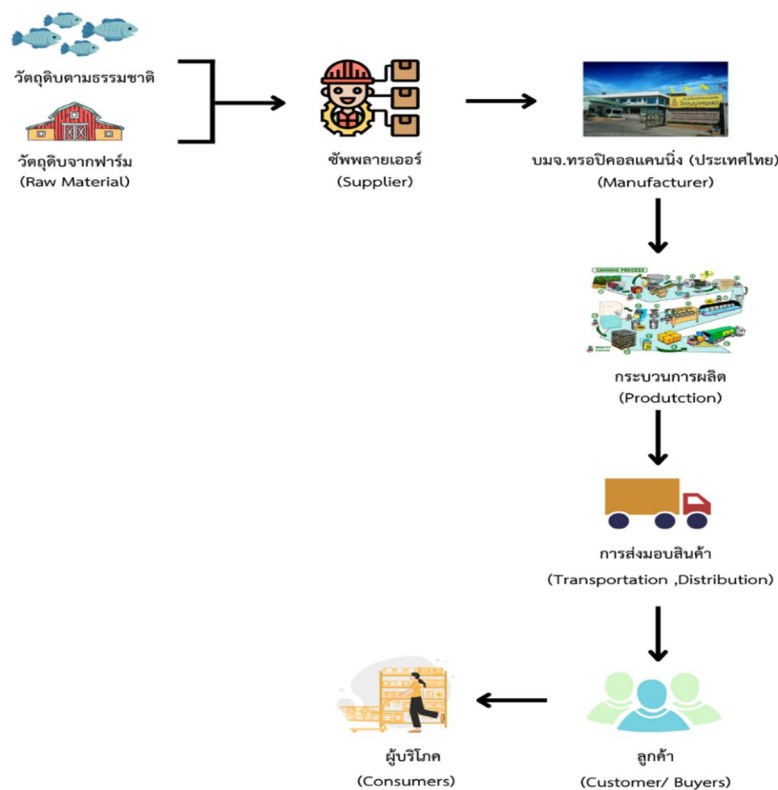
ได้แก่ ผู้ส่งมอบวัตถุดิบประกอบการผลิตต่างๆ เพื่อการผลิตผลิตภัณฑ์ให้มีความปลอดภัยสูงสุดและมีความยั่งยืนในการประกอบธุรกิจร่วมกัน

3.2 การจัดการผลกระทบต่อผู้มีส่วนได้เสียในห่วงโซ่คุณค่าของธุรกิจ

3.2.1 ห่วงโซ่คุณค่าของธุรกิจ




บริษัทมุ่งสร้างนวัตกรรมผลิตภัณฑ์ นวัตกรรมกระบวนการผลิต เพื่อตอบสนองตามความต้องการของลูกค้า และผู้บริโภคซึ่งต้องการผลิตภัณฑ์ที่มีคุณภาพ ความปลอดภัย บริษัทคำนึงถึงการใช้วัตถุดิบที่ได้จากการทำประมง การเพาะเลี้ยงอย่างยั่งยืน ปกป้องสิ่งแวดล้อม ปฏิเสธคู่ค้าที่ละเมิดสิทธิมนุษยชน ใช้แรงงานผิดกฎหมาย แรงงานที่ไม่เป็นธรรม มีการสื่อสารรับข้อคิดเห็นจากผู้มีส่วนได้ส่วนเสียตลอดห่วงโซ่คุณค่าทางธุรกิจ นำมาวิเคราะห์ความต้องการ กำหนดแนวทางการตอบสนอง เพื่อความพึงพอใจ และความยั่งยืนของธุรกิจ




ห่วงโซ่อุปทานอาหารทะเล



3.2.2 การวิเคราะห์ผู้มีส่วนได้เสียในห่วงโซ่คุณค่าของธุรกิจ

บริษัทคำนึงถึงความยั่งยืนของธุรกิจอันเนื่องมาจากการดำเนินกิจกรรมที่สานผลประโยชน์ร่วมกันกับผู้มีส่วนได้ส่วนเสียในห่วงโซ่คุณค่าธุรกิจ การสื่อสารข้อคิดเห็น การวิเคราะห์ความต้องการ ความคาดหวัง เพื่อนำมากำหนดการตอบสนองให้สอดคล้องกับเป้าหมายความยั่งยืนในระยะยาวซึ่งเป็นหลักสำคัญที่บริษัทได้ดำเนินการมาอย่างต่อเนื่อง

 <p>กลุ่มผู้มีส่วนได้เสีย</p>	 <p>ความคาดหวัง</p>	 <p>การตอบสนองของบริษัท</p>
<p>1. คู่ค้า ซัพพลายเออร์ พันธมิตรทางธุรกิจ</p>	<ul style="list-style-type: none"> - เป็นคู่ค้าในระยะยาว มีการซื้ออย่างต่อเนื่อง - การค้าขายอย่างเป็นธรรม 	<ul style="list-style-type: none"> - การค้าขายอย่างเป็นธรรม และถูกต้องตามกฎหมาย - ส่งเสริมสนับสนุน การปรับปรุงคุณภาพ วัตถุดิบให้ได้มาตรฐาน - ไม่สนับสนุนการใช้แรงงานผิดกฎหมาย หรือละเมิดสิทธิมนุษยชน - ไม่สนับสนุนการประมงที่ทำลายสิ่งแวดล้อม
<p>2. พนักงาน</p>	<ul style="list-style-type: none"> - ผลตอบแทนค่าจ้างเป็นธรรม - สวัสดิการต่างๆ ช่วยลดผลกระทบค่าใช้จ่าย - สภาพแวดล้อมการทำงานที่ดี มีความปลอดภัย - มีความมั่นคง และก้าวหน้าในอาชีพ 	<ul style="list-style-type: none"> - ปฏิบัติตามหลักสิทธิมนุษยชนและกฎหมายแรงงานอย่างเป็นธรรม - จัดสวัสดิการแก่พนักงานอย่างเหมาะสม - จัดหลักสูตรอบรมพัฒนาทักษะแก่พนักงาน ตามลักษณะงานที่แตกต่างกัน - การบริหารและพัฒนาทรัพยากรมนุษย์
<p>3. ผู้ลงทุน ผู้ถือหุ้น และผู้บริหาร</p>	<ul style="list-style-type: none"> - ผลประกอบที่ดี และเติบโตต่อเนื่อง - การจ่ายเงินปันผลในระดับที่พึงพอใจ - ความสามารถในการแข่งขันของธุรกิจ - จรรยาบรรณในการประกอบธุรกิจ - รับผิดชอบต่อสังคม ชุมชน สิ่งแวดล้อม 	<ul style="list-style-type: none"> - กำกับดูแลกิจการด้วยหลักธรรมาภิบาล ป้องกันการทุจริตคอร์รัปชัน และเปิดเผยข้อมูลอย่างโปร่งใสเพื่อผู้ลงทุนรับทราบ - จ่ายเงินปันผลต่อเนื่องทุกปีอย่างเหมาะสมสอดคล้องกับผลประกอบการ - ปฏิบัติสอดคล้องกับมาตรฐานแรงงาน สิ่งแวดล้อมและกฎหมาย

 กลุ่มผู้มีส่วนได้เสีย	 ความคาดหวัง	 การตอบสนองของบริษัท
4.ลูกค้า	<ul style="list-style-type: none"> - คุณภาพของผลิตภัณฑ์ - ส่งมอบสินค้าตรงเวลา - ความร่วมมือในการพัฒนาผลิตภัณฑ์ใหม่ สอดคล้องกับแผนธุรกิจ - ผลิตภัณฑ์เป็นมิตรกับสิ่งแวดล้อม และไม่ใช้แรงงานผิดกฎหมาย - การรักษาข้อมูลของลูกค้า 	<ul style="list-style-type: none"> - การรับรองมาตรฐานระบบคุณภาพสากล - กำหนดเป้าหมายตอบสนองความพึงพอใจของลูกค้า - มีหน่วยงานวิจัยและนวัตกรรมร่วมมือในการพัฒนาผลิตภัณฑ์ร่วมกับลูกค้า - มาตรการป้องกันข้อมูลส่วนบุคคล และความปลอดภัยข้อมูลของลูกค้า
5.ผู้บริโภค	<ul style="list-style-type: none"> - คุณภาพและความปลอดภัยของผลิตภัณฑ์ - ข้อมูลโภชนาการที่ถูกต้อง - ความรับผิดชอบต่อสังคมและสิ่งแวดล้อม - ช่องทางการร้องเรียน 	<ul style="list-style-type: none"> - การรับรองระบบมาตรฐานความปลอดภัยอาหารสากล - การวิเคราะห์ และควบคุมกระบวนการผลิต เพื่อคงความสม่ำเสมอคุณภาพของผลิตภัณฑ์ - การรับรองมาตรฐานสิ่งแวดล้อม และกฎหมาย - สื่อสารช่องทางการรับข้อร้องเรียน บนหลากหลายและเว็บไซต์ของบริษัท
6.หน่วยงานราชการที่กำกับดูแล	<ul style="list-style-type: none"> - การปฏิบัติตามระเบียบ ข้อบังคับ กฎหมาย ที่เกี่ยวข้องกับการดำเนินธุรกิจ - การดำเนินธุรกิจโดยยึดหลักธรรมาภิบาล - ความรับผิดชอบต่อสังคม ชุมชน สิ่งแวดล้อม - การมีส่วนร่วมในโครงการของภาครัฐ 	<ul style="list-style-type: none"> - การปฏิบัติตามระเบียบ ข้อบังคับ กฎหมาย และการรายงานข้อมูลอย่างเปิดเผยโปร่งใส ตรวจสอบได้ - ดำเนินธุรกิจด้วยหลักธรรมาภิบาล - ป้องกันการทุจริต คอร์รัปชัน - ให้ความร่วมมือในการดำเนินโครงการต่างๆ ของภาครัฐ
7.สังคมและชุมชน	<ul style="list-style-type: none"> - เป็นแหล่งเรียนรู้ให้กับสถาบันการศึกษา และหน่วยงานต่างๆ - มีส่วนร่วมสร้างอาชีพให้สมาชิกในชุมชน - สนับสนุนงบประมาณ และมีส่วนร่วมกับกิจกรรมของชุมชน - ไม่ก่อให้เกิดผลกระทบต่อสิ่งแวดล้อมต่อชุมชน 	<ul style="list-style-type: none"> - เปิดรับการเยี่ยมชม ศึกษา ดูงานของกิจการตั้งแต่ระดับชั้นประถมศึกษาขึ้นไป - เปิดโอกาสการรับสมัครงานอย่างเท่าเทียม ไม่เลือกปฏิบัติ - จัดสรรงบประมาณภายใต้โครงการ CSR ของบริษัท ครอบคลุมกิจกรรม ด้านเศรษฐกิจ สังคม สิ่งแวดล้อม เพื่อการพัฒนาชุมชนในระยะยาวอย่างยั่งยืน - ได้รับการรับรองมาตรฐานสิ่งแวดล้อม และปฏิบัติตามกฎหมายที่เกี่ยวข้องกับสิ่งแวดล้อม

3.3 การจัดการด้านความยั่งยืนในมิติสิ่งแวดล้อม

3.3.1 นโยบายและแนวปฏิบัติด้านสิ่งแวดล้อม

บริษัทมีนโยบายและแนวทางปฏิบัติในการจัดการผลกระทบอย่างเบ็ดเสร็จภายในองค์กร โดยมีการจัดการการผลิตและการบริการภายใต้ระบบการจัดการผลกระทบด้านสิ่งแวดล้อม ครอบคลุมถึงการใช้ทรัพยากรธรรมชาติอย่างคุ้มค่า มีการจัดการพลังงาน น้ำ การจัดการขยะ ของเสีย มลพิษ ก๊าซเรือนกระจกอย่างครอบคลุมเพื่อป้องกันผลกระทบสิ่งแวดล้อม พนักงานและชุมชน สอดคล้องตามมาตรฐานระบบการจัดการสิ่งแวดล้อมและเป็นไปตามกฎหมาย บริษัทกำหนดแนวทางการปฏิบัติโดยสื่อสารนโยบายทั่วถึงพนักงานทุกคนภายในองค์กร จัดการอบรมให้ความรู้ สร้างความตระหนักการลดการใช้ทรัพยากร ลดผลกระทบสิ่งแวดล้อม รับผิดชอบต่อสังคม ส่งเสริมการมีส่วนร่วมของพนักงานผ่านกิจกรรมต่างๆที่จัดให้มีภายในองค์กร การดำเนินการภายใต้ขีดความสามารถดังนี้

1) เปิดโอกาสให้พนักงาน ชุมชนที่อยู่รอบสถานประกอบการของบริษัทและผู้เกี่ยวข้องอื่น ๆ มีส่วนร่วมในการแสดงความคิดเห็นในการดำเนินกิจกรรมของบริษัทที่อาจก่อให้เกิดผลกระทบต่อสิ่งแวดล้อม พนักงาน ชุมชน โดยมีช่องทางการรับฟังข้อคิดเห็นรวมถึงข้อร้องเรียนอื่นๆ เพื่อให้เกิดการส่งเสริมการจัดการสิ่งแวดล้อมแบบยั่งยืน

2) ดำเนินการสอดคล้องตามกฎหมาย และมาตรฐานการจัดการสิ่งแวดล้อมสากลต่างๆ เพื่อป้องกัน และลดผลกระทบด้านสิ่งแวดล้อม

3) ควบคุมการใช้พลังงาน และ ทรัพยากรให้เกิดประสิทธิภาพสูงสุด และส่งเสริมกิจกรรมการอนุรักษ์พลังงาน และลดการใช้ทรัพยากรธรรมชาติ

4) มุ่งเน้นการลดของเสียและการของเสีย จากกระบวนการผลิต โดยการออกแบบกระบวนการผลิตให้มีประสิทธิภาพการใช้วัตถุดิบสูงสุด พัฒนาผลิตภัณฑ์ By Product และการกำจัดของเสียแต่ละประเภทให้สอดคล้องตามกฎหมาย

5) จัดทำรายงานค่าคาร์บอนฟุตพริ้นท์องค์กรประจำปีและกำหนดเป้าหมายแผนงานเพื่อลดปริมาณการปลดปล่อยก๊าซเรือนกระจก

6) ส่งเสริมการอนุรักษ์และฟื้นฟูสิ่งแวดล้อมร่วมกับชุมชน และ หน่วยงานภาครัฐ ที่กำกับดูแล

3.3.2 ผลการดำเนินงานด้านสิ่งแวดล้อม

การจัดการสิ่งแวดล้อม	
การจัดการทรัพยากร และ พลังงาน	
การจัดการทรัพยากรน้ำ	บริษัทมีการดำเนินการบริหารจัดการน้ำอย่างคุ้มค่า โดยการกำหนดเป้าหมายควบคุมประสิทธิภาพผลผลิตต่อการใช้น้ำ 1 ลูกบาศก์เมตร เพื่อให้เกิดประสิทธิภาพการใช้น้ำอย่างสูงสุดบริษัท
การจัดการเชื้อเพลิง	บริษัทมีการบริหารจัดการเชื้อเพลิงให้เกิดประสิทธิภาพสูงสุด โดยกำหนดเป็นเป้าหมายควบคุมผลผลิตต่อการใช้เชื้อเพลิง 1 หน่วย เพิ่มการใช้แหล่งพลังงานสะอาดแทนการใช้พลังงานจากฟอสซิล โดยใช้เชื้อเพลิงชีวมวลแทนน้ำมันเตา (แหล่งพลังงานจากฟอสซิล) ในการผลิตไอน้ำ
การควบคุมผลกระทบทางด้านสิ่งแวดล้อม	
มลพิษทางน้ำ	บริษัทมีระบบการบำบัดน้ำเสียแบบ Up flow Anaerobic Sludge Blanket ซึ่งเป็นระบบไร้อากาศ (UASB) ที่มีประสิทธิภาพ โดยมีระบบ BOD Online มีห้องปฏิบัติการวิเคราะห์ที่ผ่านการขึ้นทะเบียนกับกรมโรงงานอุตสาหกรรม และมีผู้ควบคุมมลพิษทางน้ำเพื่อกำกับดูแลระบบบำบัดน้ำเสียให้ผ่านตามค่าควบคุมที่กฎหมายกำหนดก่อนปล่อยสู่แหล่งน้ำภายนอก
มลพิษทางอากาศ	บริษัทมีระบบการควบคุมมลพิษทางอากาศติดตั้งเครื่องกำจัดกลิ่นจากกระบวนการผลิตปลาป่น และมีการวิเคราะห์มลพิษอากาศประจำปีซึ่งได้ค่าผ่านตามมาตรฐานที่กฎหมายกำหนด และ รายงานแบบ รว.1 รว.2 รว.3 ต่อกรมโรงงานอุตสาหกรรม
การจัดการของเสีย	
บริษัทมีกระบวนการในการออกแบบการผลิตเพื่อควบคุมการใช้วัตถุดิบอย่างมีประสิทธิภาพเกิดของเสียน้อยที่สุด กลุ่มของเสียที่เกิดขึ้น เช่น เศษหัวหนังก้างปลานำเข้า โรงงานผลิตปลาป่น รวมถึงเศษวัตถุดิบอื่นๆ ได้มีการพัฒนาให้เปลี่ยนจากของเสียเป็นกลุ่ม By product แทนการทิ้งและ ส่งกำจัดเป็นของเสีย ส่วนกลุ่มของเสียที่ไม่สามารถทำเป็น By product ได้ จะมีกระบวนการจัดเก็บ คัดแยก และ รวบรวมส่งให้ผู้รับกำจัดโดยพยายามคัดเลือกเป็นกลุ่มผู้รับกำจัดที่สามารถ Reuse หรือ Recycle ได้เพื่อให้มีปริมาณของเสียที่นำไปฝังกลบให้น้อยที่สุด บริษัทกำกับดูแลกระบวนการจัดการของเสียตลอดกระบวนการ ตั้งแต่ผู้ก่อกำเนิด ผู้เก็บขน และ ผู้รับกำจัดปลายทางมีการติดตามและกำกับดูแลตามระเบียบที่กรมโรงงานอุตสาหกรรมกำหนด ดำเนินการขออนุญาตนำออก รายงานปริมาณการนำออก ออนไลน์ผ่าน Website ของกรมโรงงานอุตสาหกรรม	
การลดการปลดปล่อยก๊าซเรือนกระจก	
บริษัทมีการจัดทำรายงานค่าคาร์บอนฟุตพริ้นท์องค์กรและกำหนดเป้าหมาย แผนงานเพื่อลดการปลดปล่อยก๊าซเรือนกระจกในทุกปี และดำเนินโครงการติดตั้งแผงโซลาร์รูฟเพื่อลดปริมาณการใช้พลังงานไฟฟ้าจากภาครัฐ เป็นการลดค่าใช้จ่ายค่าพลังงานอีกทางหนึ่งด้วย	
การติดตามตรวจวัด	
บริษัทมีระบบการติดตามตรวจวัดประสิทธิภาพ และ ประสิทธิภาพการดำเนินงานด้านสิ่งแวดล้อม โดยการติดตามการ Update ข้อกำหนดกฎหมายต่าง ๆ อย่างใกล้ชิดหากมีข้อกำหนดกฎหมายใหม่ บริษัทจะเร่งนำมาจัดทำแผนงานในการดำเนินการให้สอดคล้องตามกฎหมาย และมีหน่วยงาน EMR ติดตามประเมินผลความสอดคล้องตามกฎหมายทุกฉบับที่บริษัทเกี่ยวข้อง และรายงานผลต่อผู้บริหารระดับสูงเพื่อรับทราบผลการดำเนินการสอดคล้องตามกฎหมาย โดยมีเป้าหมายการดำเนินการสอดคล้องตามกฎหมาย 100 %	

3.4 การจัดการความยั่งยืนในมิติสังคม

3.4.1 นโยบายด้านแรงงาน และความรับผิดชอบต่อสังคม (CSR)

นโยบายและแนวปฏิบัติด้านสังคม

บริษัท ยังคงยึดมั่นและให้ความสำคัญในการจัดการมาตรฐานด้านแรงงานยึดหลักการดำเนินธุรกิจด้วยความรับผิดชอบต่อสังคม (Corporate Social Responsibilities : CSR) โดยดำเนินตามแผนงานตามหลักนิติธรรม ปฏิบัติต่อแรงงานสอดคล้องตามกฎหมาย เคารพหลักสิทธิมนุษยชน ข้อกำหนดมาตรฐานแรงงาน และกฎหมายอื่นๆ ที่เกี่ยวข้อง ส่งเสริมความปลอดภัย ตลอดจนพัฒนาขีดความสามารถของพนักงานให้สอดคล้องกับกลยุทธ์ขององค์กร และส่งเสริมปลูกจิตสำนึกการมีส่วนร่วมส่งเสริมพัฒนาชุมชนอย่างต่อเนื่อง ตามนโยบายความรับผิดชอบต่อสังคม (CSR) ซึ่งเปิดเผยอยู่ในเว็บไซต์บริษัท www.tropical.co.th

3.4.2 ผลการดำเนินงานด้านสังคม

บริษัท ให้ความสำคัญกับคุณภาพชีวิต ความสุข ความปลอดภัยของพนักงานและ ผู้ปฏิบัติงานในบริษัททุกคน โดยมุ่งเน้นการสร้างวัฒนธรรมสู่มิติใหม่ของสุขภาพวัยทำงานแบบองค์รวม จัดให้มีโครงการรณรงค์และมาตรการสำคัญๆ ด้านความปลอดภัย สุขอนามัยและการทำงานที่เต็มไปด้วยบรรยากาศที่ดี สร้างสุขในที่ทำงาน มีสภาพแวดล้อมในการทำงานที่ดี เอื้อประโยชน์ต่อการทำงานเป็นทีมให้เกิดความคิดริเริ่ม สร้างนวัตกรรมร่วมกัน ลดการบาดเจ็บ ตลอดจนพัฒนา ฝึกอบรมและปลูกจิตสำนึกบุคลากรของบริษัทตามแนวทาง ESG (Environment Social และ Governance) ให้พนักงานของบริษัทคำนึงถึง ชุมชน สังคม สิ่งแวดล้อม และผู้มีส่วนได้เสีย โดยในปี 2565 บริษัทได้รับรางวัลสถานประกอบการปลอดโรค ปลอดภัย ใจเป็นสุข ระดับประเทศ ประเภทโล่งเงิน ประจำปีงบประมาณ 2565 และรางวัลสถานประกอบการต้นแบบการดำเนินงานตาม มาตรการ Bubble and Seal ผ่านการประเมินระดับดีมากจากกระทรวงสาธารณสุข



การพัฒนาบุคลากร

เนื่องจากทรัพยากรบุคคลเป็นปัจจัยสำคัญที่ส่งผลต่อความสำเร็จ ในการดำเนิน กิจการของบริษัท บริษัทจึงประกาศเป็นนโยบายในการพัฒนาบุคลากร โดยมีวัตถุประสงค์เพื่อพัฒนา องค์ความรู้ พัฒนาทักษะ พัฒนาความสามารถ รวมทั้งประสิทธิภาพในการปฏิบัติงานของพนักงาน ในทุกระดับ โดยในปี 2565 ทางบริษัทได้ส่งเสริม และพัฒนาบุคลากร อย่างต่อเนื่อง ตอบสนองต่อ เป้าหมาย กลยุทธ์ขององค์กร โดยเชื่อว่าบุคลากรทุกคนมีความสามารถ มีจุดเด่นของตนเอง และ เพื่อให้พนักงานได้นำจุดเด่นของตนเองออกมา ดังนั้นพนักงานทุกคนจะได้รับโอกาสในการพัฒนา ตนเองในกรอบ Competency และยกระดับทักษะ (Upskill และ Reskill) เช่น โดยเน้นการปรับเปลี่ยน ทักษะและวิธีการปฏิบัติงานโดยผสมผสานการอบรม ในรูปแบบต่าง ๆ การจัดส่งพนักงานอบรมดู งานนอกสถานที่, การอบรมเรียนรู้ผ่านระบบ Online, อบรมในห้องเรียน(Class Room), อบรมผ่าน Intranet ของบริษัท, อบรมแบบบทเรียนออนไลน์ (E-Learning) และอบรมแบบประยุกต์ใช้ในงานจริง (On-The-Job-Training : OJT)

ในปี 2565 บริษัท มีการจัดอบรมพัฒนาความรู้ให้พนักงานรู้จักบทบาทหน้าที่ ความ รับผิดชอบ ปฏิบัติตามหลักกฎหมาย ค่านิยมองค์กร กฎระเบียบข้อบังคับ โดยมีหลักสูตร อาทิเช่น หลักสูตรการเพิ่มประสิทธิภาพการใช้พลังงาน หลักสูตรการจัดการด้านสิ่งแวดล้อม หลักสูตรอาชีพ อนามัยและความปลอดภัยจัดอบรมในรูปแบบผ่านระบบ Online รูปแบบอบรมในห้องเรียน (Class Room) และมีหลักสูตรการต่อต้านการทุจริตคอร์รัปชัน หลักสูตรพระราชบัญญัติคุ้มครอง ข้อมูลส่วนบุคคล หลักสูตรด้านความรับผิดชอบต่อสังคม หลักสูตรด้านสิทธิมนุษยชน หลักสูตร QM 3 การกำกับดูแลกิจการ จรรยาบรรณธุรกิจจริยธรรมขององค์กร ซึ่งเป็นการจัดอบรมผ่านระบบ Intranet และคู่มือ แผ่นพับของบริษัท โดยมีพนักงานได้ผ่านการอบรมแล้วในอัตราส่วนร้อยละ 100 ของพนักงานทั้งหมด



ข้อมูลการฝึกอบรมและพัฒนาพนักงาน	2563	2564	2565
จำนวนชั่วโมงอบรมทั้งหมด (ชั่วโมง)	13,315	14,914	15,000
จำนวนชั่วโมงอบรมเฉลี่ยของพนักงาน(ชั่วโมง/คน/ปี)	4	5	5

การจ้างแรงงาน

บริษัท มีนโยบายการจ้างงานที่มุ่งเน้นความเท่าเทียมกัน ไม่มีข้อกีดกันในเรื่องถิ่นกำเนิด เชื้อชาติ ศาสนา เพศ สีผิว อายุ สถานภาพการสมรส ภาษา ความเชื่อทางขนบธรรมเนียม ประเพณี และวัฒนธรรม ไม่มีการใช้หรือสนับสนุนการใช้แรงงานเด็ก การค้ามนุษย์และไม่สนับสนุนการทุจริตคอร์รัปชัน

รายละเอียดจำนวนพนักงานทั้งหมด	2563	2564	2565
พนักงานชาย	563	556	610
พนักงานหญิง	2,506	2,375	2,344
รวม (คน)	3,069	2,931	2,954

การส่งเสริมการจ้างงานผู้พิการ

บริษัทยกระดับการพัฒนาคุณภาพชีวิตคนพิการ ให้ดีขึ้นส่งเสริมให้คนพิการได้มีโอกาสแสดงความสามารถ ซึ่งก่อให้เกิดการมีรายได้ พึ่งพาตนเองได้ ลดภาระครอบครัวและสังคม ส่งเสริมให้คนพิการเป็นพลังสำคัญในการเสริมสร้างเศรษฐกิจของครอบครัวและประเทศต่อไป โดยเฉพาะกลุ่มคนพิการที่อยู่ในวัยแรงงาน ส่งเสริมผู้พิการตามพระราชบัญญัติส่งเสริมและพัฒนาคุณภาพชีวิตคนพิการ พ.ศ. 2550 ที่เกี่ยวกับ การส่งเสริมอาชีพและคุ้มครองการมีงานทำของคนพิการ

ในปี 2565 บริษัท ดำเนินการตามพระราชบัญญัติส่งเสริมและพัฒนาคุณภาพชีวิตคนพิการ พ.ศ. 2550 โดยรับผู้พิการเข้าทำงานเป็นพนักงานของบริษัท ตามมาตรา 33 โดยบริษัทคำนึงถึงความปลอดภัยในการทำงานของผู้พิการเป็นสำคัญ และบริษัทยังส่งเงินสมทบเข้ากองทุนส่งเสริมและพัฒนาคุณภาพชีวิต คนพิการตามมาตรา 34 โดยส่งเงินสมทบเข้ากองทุนตามระยะเวลาที่กฎหมายกำหนด

รายละเอียด	2563	2564	2565
จำนวนแรงงานคนพิการที่บริษัทจ้างงาน ตามมาตรา 33 (คน)	15	19	18
เงินที่จ่ายเข้ากองทุนส่งเสริมและพัฒนา คุณภาพชีวิตคนพิการ ตามมาตรา 34 (บาท)	1,364,440	1,370,940	1,256,695

ค่าตอบแทนพนักงาน

บริษัท กำหนดนโยบายในการบริหารค่าตอบแทนและสวัสดิการที่ชัดเจนตั้งแต่ผู้บริหารและพนักงานทุกระดับ ให้สอดคล้องต่อผลการปฏิบัติงานและผลการดำเนินงานของบริษัท โดยคำนึงถึง ความเป็นธรรมภายในองค์กร ความสามารถในการแข่งขันในตลาดแรงงาน ตลอดจนข้อกำหนด ระเบียบข้อบังคับต่างๆ ที่เกี่ยวข้อง พิจารณาการจ่ายค่าตอบแทนจากความรู้ความสามารถ ประสบการณ์ การสร้างความมั่นคงทางอาชีพ และสร้างโอกาสในการก้าวหน้าในอาชีพอย่างเป็นธรรม

นอกจากนี้ยังจัดให้มีสวัสดิการที่เหมาะสม เช่น การจัดตั้งกองทุนสำรองเลี้ยงชีพ การจัดการดูแลสุขภาพพนักงาน การประกันอุบัติเหตุพนักงาน การจัดกิจกรรมสันทนาการ เงินขยัน ชุติคุณiform อุปกรณ์ PPE และเงินช่วยเหลือต่างๆ เช่น เงินช่วยค่าฌาปนกิจบิดามารดาพนักงานที่เสียชีวิต เป็นต้น

การจ่ายค่าตอบแทนพนักงาน

รายละเอียด	2563	2564	2565
ค่าตอบแทนรวมของพนักงาน (บาท)	683,709,908	646,815,326	752,338,054

การสร้างความสุขของพนักงาน

บริษัทมีแผนงานสร้างความผูกพันพนักงานและสร้างบรรยากาศในการทำงานที่ดี ส่งเสริมความรัก ความสามัคคีของพนักงานในองค์กร โดยมีการจัดกิจกรรมงานเลี้ยงปีใหม่ มอบของขวัญปีใหม่ให้กับพนักงาน กิจกรรม Give & Take กิจกรรมยกย่องชมเชยพนักงานที่ทำความดี อีกทั้งบริษัทได้สนับสนุนการตั้งชมรมกีฬาขึ้น เพื่อสร้าง Community ในเรื่องการออกกำลังกาย การดูแลสุขภาพ และสาน

สัมพันธ์ของพนักงานภายในบริษัทเช่น ชมรมเดิน-วิ่ง TCB , ชมรมฟุตบอล TCB, ชมรมแอโรบิค TCB, ชมรมเทเบิลเทนนิส TCB โดยมีผู้บริหารระดับสูงให้การสนับสนุนและเข้าร่วมกิจกรรมอย่างต่อเนื่อง



ข้อมูลสถิติการลาออกของพนักงานบริษัท

รายละเอียด	2563	2564	2565
สัดส่วนพนักงานลาออกโดยสมัครใจ (%)	19.94 %	24.19 %	22.89%

การเคารพสิทธิมนุษยชน (Human Right)

บริษัทตระหนักถึงคุณค่าในความเป็นมนุษย์ที่เท่าเทียมกัน โดยกำหนดเป็นนโยบายด้านสิทธิมนุษยชน ตามหลักปฏิญญาว่าด้วยสิทธิมนุษยชน(The Universal Declaration of Human Rights: UNDHR) และปฏิญญาว่าด้วยหลักการและสิทธิขั้นพื้นฐานในการทำงานขององค์การแรงงานระหว่างประเทศ (The International Labor Organization (ILO) Declaration on Fundamental Principles and Rights at Work) อันเป็นส่วนหนึ่งของความทุ่มเท และความพยายามในการดำเนินธุรกิจอย่างมีจริยธรรมและด้วยความรับผิดชอบอย่างต่อเนื่อง บริษัทปฏิบัติต่อผู้เกี่ยวข้องในห่วงโซ่อุปทานอย่างเท่าเทียมกันไม่ว่าจะเป็นฝ่ายจัดการ พนักงาน ผู้ถือหุ้น ลูกค้า ผู้ขายสินค้าและบริการ คู่แข่งทางการค้า ชุมชน อันสืบเนื่องมาจากความเหมือนหรือแตกต่างไม่ว่าจะเป็น เพศ เชื้อชาติ ศาสนา อายุ สติ พิว ภาษา วัฒนธรรม ความพิการ รวมถึงไม่มีการใช้หรือสนับสนุนการใช้แรงงานเด็ก การค้ามนุษย์ เพื่อให้เกิดความยั่งยืนสืบเนื่องไป ซึ่งเปิดเผยอยู่ในเว็บไซต์บริษัท www.tropical.co.th

กระบวนการด้านสิทธิมนุษยชนอย่างรอบด้าน



พร้อมจัดทำช่องทางการสื่อสารและรับข้อร้องเรียนด้านสิทธิมนุษยชน ผ่านช่องทาง info@tropical.co.th โทรศัพท์ 074 273600 ต่อ 222 ฝ่ายทรัพยากรมนุษย์ และผ่านเว็บไซต์บริษัท www.tropical.co.th

การกำกับดูแลด้านแรงงาน

บริษัทถือว่าบุคลากรเป็นทรัพยากรอันมีค่า ซึ่งมีส่วนช่วยส่งเสริมให้บริษัทบรรลุถึงเป้าหมายในการดำเนินธุรกิจ ดังนั้นบริษัทจึงมีนโยบายในเรื่องการกำกับดูแลด้านแรงงาน และตามข้อกำหนดของลูกค้า เช่น ข้อกำหนดด้านการค้าของสมาชิก SEDEX SMETA โดยมุ่งมั่นปฏิบัติตามนโยบายการบริหารจัดการด้านต่าง ๆ ที่สำคัญของบริษัท อาทิ

- นโยบายความรับผิดชอบต่อทางสังคม (Corporate Social Responsibility Policy)
- นโยบายการจ้างงานแรงงานต่างด้าว (Employment Policy For Foreign Workers)
- นโยบายด้านความปลอดภัยและอาชีวอนามัย (Safety & Health Policy)
- นโยบายด้านการใช้แรงงานที่ดี (Good Labor Practice Policy)
- กฎระเบียบและข้อบังคับเกี่ยวกับการทำงาน (Ruled and regulations)

ให้พนักงานรับทราบผ่านการปฐมนิเทศ ดิคบอร์ดประชาสัมพันธ์, ประชาสัมพันธ์ทางเสียงตามสาย, แผ่นพับคู่มือปฐมนิเทศ เพื่อให้ผู้มีส่วนได้ส่วนเสีย ลูกค้า ประชาชนทั่วไปรับทราบถึงการดำเนินกิจการของบริษัทภายใต้ นโยบายในเรื่องการกำกับดูแลด้านแรงงาน และประกาศลงเว็บไซต์บริษัท www.tropical.co.th

ความปลอดภัยและอาชีวอนามัย

บริษัท ได้ตระหนักถึงความปลอดภัยอาชีวอนามัยและสิ่งแวดล้อมในการทำงานว่า เป็น สิ่งสำคัญของการดำเนินธุรกิจและการเติบโตของธุรกิจอย่างยั่งยืน จึงมีนโยบายด้านความปลอดภัย เพื่อ เป็นการดูแลรักษา สภาพแวดล้อมในการทำงานโดยคำนึงถึง ความปลอดภัยในการทำงานและคุณภาพชีวิต ของพนักงานเป็นสิ่งสำคัญ บริษัท จึงพัฒนาและ ปรับปรุงประสิทธิภาพการดำเนินงานด้าน ความปลอดภัย ส่งเสริมการจัดตั้งชมรมจิตอาสาสร้างวินัยและวัฒนธรรมความปลอดภัย จัดตั้งคลินิกความปลอดภัยในสถานประกอบ กิจการ จัดตั้งศูนย์สุขภาพดี วัยทำงาน เพื่อส่งเสริมการสร้างจิตสำนึกด้านความปลอดภัย และลดความ เสี่ยงจากการเจ็บป่วยบาดเจ็บหรือเสียชีวิตของพนักงาน



อีกทั้งบริษัท ได้ผ่านระบบมาตรฐานระบบการจัดการอาชีวอนามัย และความปลอดภัย ISO 45001:2018 โดยมีการ ดำเนินงานดังนี้

1. มีการตรวจสอบสุขภาพของพนักงานก่อนเข้าทำงาน
2. ตรวจสอบสุขภาพตามความเสี่ยง
3. ตรวจสอบสุขภาพประจำปี
4. ซ่อมแผนฉุกเฉินอัคคีภัย
5. ซ่อมแผนอพยพหนีไฟประจำปี
6. มีการตรวจความปลอดภัยประจำเดือน
7. มีประชุมคณะกรรมการความปลอดภัย ประจำเดือน จำนวน 12 ครั้ง
8. จัดงานสัปดาห์ความปลอดภัยในการทำงานประจำปี
9. มีการตรวจวัดสภาพแวดล้อมในการทำงานประจำปี 2565



- ตรวจวัดแสงสว่าง จำนวน 628 จุด - ตรวจวัดความร้อน จำนวน 17 จุด
- ตรวจวัดฝุ่นสารเคมี จำนวน 27 จุด - ตรวจวัดเสียง จำนวน 32 จุด

10. มีการจัดอบรมความปลอดภัยแรกเข้าทำงานให้กับพนักงาน มีผู้ผ่านอบรมจำนวน 868 คน
11. มีการอบรมความปลอดภัยในการทำงานประจำปี 1 รุ่น จำนวน 54 คน
12. อบรมหลักสูตรเจ้าหน้าที่ความปลอดภัยในการทำงาน ระดับหัวหน้างาน จำนวน 1 รุ่น จำนวน 39 คน
13. มีระบบป้องกันและควบคุมการเกิดอุบัติเหตุ และอุบัติภัยต่างๆ มีระบบ ดังนี้

- ระบบป้องกันระงับอัคคีภัย
- ระบบการฝึกซ้อมแผนฉุกเฉินประจำปี
- ระบบสอบสวนอุบัติเหตุ
- ระบบตรวจสอบและรายงานผลปฏิบัติงานด้านความปลอดภัยประจำเดือน

14. มีการรณรงค์และป้องกันโรคระบาดจากการติดเชื้อไวรัสโคโรนา 2019 (COVID-19) โดยปฏิบัติตามมาตรการ D-M-H-T-T-A และ Universal Prevention การป้องกันโรคติดเชื้อไวรัส โคโรนา 2019 (COVID-19) แบบครบวงจร วัคซีนส่งเสริม และรณรงค์ให้พนักงานเข้ารับการฉีดวัคซีน ป้องกันโรคติดเชื้อไวรัสโคโรนา (COVID-19) มีการตรวจวัดอุณหภูมิพนักงานก่อนเข้าทำงาน การตรวจหาเชื้อไวรัส โคโรนา (COVID-19) กลุ่มพนักงานใหม่ก่อนทำงาน และตรวจพนักงานเมื่อมีอาการด้วยชุดตรวจโควิด -19 รวมถึงบริษัทได้จัดหาอุปกรณ์ป้องกันโรคติดเชื้อไวรัส โคโรนา 2019 (COVID-19) เช่น หน้ากากอนามัย เจลแอลกอฮอล์ล้างมือให้กับพนักงาน บริษัทได้มีจัดให้มีคู่มือความปลอดภัยในการทำงานและอบรมพนักงานให้ทราบถึง นโยบายความปลอดภัยสาเหตุการเกิดอุบัติเหตุมาตรการป้องกันและการปฏิบัติงานเฉพาะด้านให้ปลอดภัยสำหรับพนักงานใหม่และมีการทบทวนโดยบรรจุเข้าเป็นหลักสูตร โดยพิจารณากำหนดการ อบรมตามความเหมาะสมและหัวหน้างานได้แจ้งถึงความปลอดภัยในการทำงานในที่ประชุมก่อนเข้าทำงาน (Morning talk)

ข้อมูลสถิติอุบัติเหตุ

รายละเอียด	2563	2564	2565
สถิติการเกิดอุบัติเหตุหรืออัตราการเจ็บป่วยที่เกิดจากการทำงาน ทุกกรณี	47 ครั้ง	33 ครั้ง	28 ครั้ง
สถิติการเกิดอุบัติเหตุ ถึงขั้นหยุดงานเกิน 3 วัน	16 วัน	23 วัน	17 วัน
สถิติการเกิดอุบัติเหตุ ถึงขั้นหยุดงาน ไม่เกิน 3 วัน	31 วัน	10 วัน	10 วัน
สถิติจำนวนวันหยุดงานเนื่องจากอุบัติเหตุจากการทำงาน	468 วัน	156 วัน	168 วัน

หมายเหตุ : บริษัทไม่มีพนักงานเสียชีวิตจากอุบัติเหตุที่เกี่ยวข้องกับการทำงาน

การมีส่วนร่วม และพัฒนาชุมชน (Community Involvement and Development)

บริษัทมีนโยบายด้านความรับผิดชอบต่อสังคม (Corporate Social Responsibility Policy) ซึ่งมุ่งเน้นการสร้างคุณค่าทางเศรษฐกิจของชุมชน ใส่ใจและให้ความสำคัญกับความปลอดภัยต่อชุมชน สังคม สิ่งแวดล้อม และคุณภาพชีวิตของผู้คนที่มีส่วนเกี่ยวข้องกับการดำเนินงานของบริษัท อีกทั้งมุ่งเน้นการปลูกฝังจิตสำนึกให้กับพนักงานของบริษัท มีความรับผิดชอบต่อสังคม สิ่งแวดล้อม และปฏิบัติตามกฎหมาย ระเบียบข้อบังคับต่างๆ ที่เกี่ยวข้อง นอกจากนี้บริษัทมีส่วนร่วมกับกิจกรรมต่างๆ ที่เกี่ยวกับชุมชน สังคม ตลอดจนส่งเสริมวัฒนธรรมในท้องถิ่นที่บริษัทดำเนินการอยู่สร้างงานสร้างอาชีพให้กับชุมชน สังคม และสนับสนุนกิจกรรมสาธารณะประโยชน์แก่ชุมชน สังคม ได้ภายใต้โครงการต่างๆ ดังต่อไปนี้

1. โครงการ TCB ใส่ใจชุมชน มุ่งมั่นพัฒนาบริษัทไปพร้อมกับการพัฒนาชุมชน ส่งเสริม และสนับสนุนกิจกรรมของชุมชน สืบสานวัฒนธรรมของชุมชน อาทิเช่นการร่วมจัดงานประเพณีลอยกระทง ร่วมกับองค์การบริหารส่วนตำบลทุ่งใหญ่ สนับสนุนบริจาคถุงยังชีพผลิตภัณฑ์ของบริษัทให้กับชุมชนตำบลทุ่งใหญ่ ตำบลท่าข้าม ตำบลน้ำน้อย อำเภอหาดใหญ่ ส่งเสริมโครงการแยกขยะลดโลกร้อนของชุมชนตำบลทุ่งใหญ่ อำเภอหาดใหญ่ ร่วมเป็นเครือข่ายไตรภาคีส่งเสริมสุขภาพอนามัยของชุมชนตำบลทุ่งใหญ่ อำเภอหาดใหญ่



2. โครงการ TCB ต้นกล้าความรู้ บริษัทมุ่งมั่นที่จะถ่ายทอดความรู้ให้กับเยาวชน เสมือนการปลูกต้นกล้าความรู้ให้เกิดผลในอนาคต สนับสนุนการให้ความรู้ เปิดโอกาสให้นักเรียน นักศึกษา เข้ามาศึกษา ฝึกงานในบริษัท เช่น จากมหาวิทยาลัยสงขลานครินทร์, วิทยาลัยเทคนิคหาดใหญ่, มหาวิทยาลัยทักษิณสงขลา, มหาวิทยาลัยวลัยลักษณ์ มหาวิทยาลัยทักษิณ, มหาวิทยาลัยราชภัฏสงขลา, มหาวิทยาลัยเทคโนโลยีราชมงคลศรีวิชัยสงขลา เป็นจำนวนรวม 65 ท่าน



3. โครงการ TCB แบ่งปันเพื่อสังคม บริษัทมีส่วนร่วมให้ความช่วยเหลือสังคม ในหลายรูปแบบต่างๆ เช่น การให้หน่วยงานกาชาดจังหวัดสงขลาเข้ามาบริหารจัดการโลหิตในบริษัท เพื่อบริจาคให้กับโรงพยาบาลในพื้นที่ สนับสนุนกิจกรรมของหน่วยงานราชการ และหน่วยงานสถานศึกษาต่าง ๆ เช่น สนับสนุนของขวัญวันเด็กให้กับโรงเรียน ชุมชนในพื้นที่ตั้งรอบบริษัท และพื้นที่ใกล้เคียง และหน่วยงานราชการในจังหวัดสงขลา สนับสนุนกิจกรรมวันแรงงานแห่งชาติร่วมกับสวัสดิการและคุ้มครองแรงงานจังหวัดสงขลา



4. โครงการ TCB โรงเรียนสีขาว บริษัทได้สนับสนุนจัดให้ความรู้เกี่ยวกับพิษภัยของบุหรี่ สารเสพติด จัดให้มีโครงการสมัครใจเข้ารับการบำบัดบุหรืกับพนักงานที่มีความประสงค์จะเลิกบุหรื โดยร่วมกับหน่วยงานราชการ บริษัทจัดให้มีการจัดทำมาตรฐานการป้องกันและแก้ไขปัญหายาเสพติดในสถานประกอบการ โดยกำหนดเป็นนโยบายด้านยาเสพติด และกำหนดเป็นขั้นตอนการปฏิบัติ ทั้งนี้เป็นเรื่องที่บริษัทให้ความสำคัญ เนื่องจากมีผลกระทบต่อตัวพนักงาน ชุมชน สังคม โดยสถานประกอบการต้องปลอดจากยาเสพติด ไม่ให้มีผู้เสพ ผู้ค้า ผู้ผลิต โดยให้พนักงานมีส่วนร่วมในการดำเนินการ

5. บริษัทส่งเสริมการสร้างงานสร้างอาชีพให้กับบุคคลในชุมชน โดยการจ้างงานบุคคลที่อยู่ในพื้นที่รอบ ๆ ที่ตั้งของบริษัท เข้ามาเป็นส่วนหนึ่งของบริษัท เช่นการรับบุคคลในชุมชนที่จบการศึกษาใหม่ จำนวน 88 อัตราในปี 2565

4. การวิเคราะห์และคำอธิบายของฝ่ายจัดการ (Management Discussion and Analysis:MD&A)

4.1 วิเคราะห์การดำเนินงานและฐานะทางการเงิน

(1) ภาพรวมของผลการดำเนินงาน

ในปี 2565 ท่ามกลางความเสี่ยงและความไม่แน่นอนของเศรษฐกิจโลกที่ปรับตัวสูงขึ้น หลังจากผลกระทบจากสถานการณ์การแพร่ระบาดของโควิด-19 มากกว่า 2 ปี รวมถึงปัญหาห่วงโซ่อุปทานโลกที่คลี่คลายลง แต่ยังคงมีความท้าทายใหม่ ไม่ว่าจะเป็นความตึงเครียดของสงครามระหว่างรัสเซียกับยูเครน ปัญหาราคาพลังงานที่นำไปสู่ปัญหาเงินเฟ้อที่เพิ่มขึ้นทุกประเทศ จนเกิดการปรับขึ้นของต้นทุน ทั้งราคาวัตถุดิบ ค่าขนส่ง และอื่น ๆ นำไปสู่การตัดสินใจเรื่องการปรับขึ้นอัตราดอกเบี้ยอย่างรวดเร็ว แม้ว่าการส่งออกสินค้ายังคงขยายตัวอย่างต่อเนื่อง แต่ชะลอลงจากภาวะอุปทานขาดแคลนทั่วโลก ซึ่งมีแนวโน้มรุนแรงขึ้นจากการคว่ำบาตรรัสเซีย และกระทบต่อห่วงโซ่อุปทานโลก รวมทั้งผลกระทบภาวะเศรษฐกิจโลกสร้างแรงกดดันต่อการส่งออกของไทย แต่กลับกลายเป็นปีที่ดีที่สุดเป็นประวัติศาสตร์สำหรับบริษัทในรอบ 40 ปี ทั้งในด้านยอดขายและผลการดำเนินงาน โดยในปี 2565 บริษัทและบริษัทย่อยมีรายได้จากการขายจำนวน 6,054.56 ล้านบาท เพิ่มขึ้น 1,732.29 ล้านบาท จากปี 2564 คิดเป็นร้อยละ 40.08 มีกำไรขั้นต้น จำนวน 716.21 ล้านบาท เพิ่มขึ้น 306.84 ล้านบาท จากปี 2564 คิดเป็นร้อยละ 74.95 ส่งผลให้บริษัทและบริษัทย่อยมีกำไรสุทธิ จำนวน 457.87 ล้านบาท เพิ่มขึ้นจำนวน 304.17 ล้านบาท จากปี 2564 คิดเป็นร้อยละ 197.90

(2) ผลการดำเนินงานและความสามารถในการทำกำไร

รายได้	ปี 2565		ปี 2564		เพิ่มขึ้น (ลดลง)	
	ล้านบาท	%	ล้านบาท	%	ล้านบาท	%
รายได้จากการขาย	6,054.56	99.21	4,322.27	98.28	1,732.29	40.08
กำไรจากอัตราแลกเปลี่ยนสุทธิ	29.58	0.49	62.13	1.41	(32.55)	(52.39)
รายได้อื่น	18.54	0.30	13.56	0.31	4.98	36.75
รวมรายได้	6,102.68	100.00	4,397.96	100.00	1,704.72	38.76

บริษัทและบริษัทย่อย มีรายได้รวมในปี 2565 จำนวน 6,102.68 ล้านบาท เพิ่มขึ้น 1,704.72 ล้านบาท หรือเพิ่มขึ้นร้อยละ 38.76 เมื่อเทียบกับปีก่อน การเพิ่มขึ้นของรายได้รวมมีสาเหตุหลักมาจาก

- รายได้จากการขาย ในปี 2565 มีจำนวน 6,054.56 ล้านบาท คิดเป็นร้อยละ 99.21 ของรายได้รวมเพิ่มขึ้น 1,732.29 ล้านบาท หรือเพิ่มขึ้นร้อยละ 40.08 เมื่อเทียบกับปีก่อน เนื่องจากปริมาณการขายที่เพิ่มขึ้นจากความต้องการสินค้าที่เติบโตอย่างมากโดยเฉพาะกลุ่มผลิตภัณฑ์อาหารสัตว์เลี้ยง ในขณะที่รายได้จากการขายในสกุลเงินเหรียญสหรัฐอเมริกาเพิ่มขึ้นจากราคาขายที่เพิ่มขึ้นซึ่งสอดคล้องกับราคาวัตถุดิบที่เพิ่มขึ้น รวมทั้งค่าเงินบาทต่อสกุลเงินเหรียญสหรัฐอ่อนค่าอย่างต่อเนื่อง ทำให้บริษัทบันทึกรายได้จากการขายที่สูงขึ้น

- กำไรจากอัตราแลกเปลี่ยนสุทธิ ในปี 2565 มีจำนวน 29.58 ล้านบาท คิดเป็นร้อยละ 0.49 ของรายได้รวม ลดลง 32.55 ล้านบาท หรือ ลดลงร้อยละ 52.39 เมื่อเทียบกับปีก่อน เนื่องจากค่าเงินบาทแข็งค่าอย่างรวดเร็วในช่วงไตรมาสที่ 4 ของปี 2565

- รายได้อื่น ในปี 2565 มีจำนวน 18.54 ล้านบาท คิดเป็นร้อยละ 0.30 ของรายได้รวม เพิ่มขึ้น 4.98 ล้านบาท หรือเพิ่มขึ้นร้อยละ 36.75 เมื่อเทียบกับปีก่อน ซึ่งประกอบด้วยรายได้จากดอกเบี้ยรับจำนวน 0.19 ล้านบาท เงินปันผลรับจากการลงทุนในบริษัทโรงพยาบาลราษฎร์ยินดี จำกัด (มหาชน) จำนวน 0.96 ล้านบาท กำไรจากการจำหน่ายอสังหาริมทรัพย์เพื่อการลงทุนและเครื่องจักรและอุปกรณ์ จำนวน 5.59 ล้านบาทและรายได้อื่น ๆ จำนวน 11.80 ล้านบาท

ค่าใช้จ่าย

ค่าใช้จ่าย	ปี 2565		ปี 2564		เพิ่มขึ้น	
	ล้านบาท	% ยอดขาย	ล้านบาท	% ยอดขาย	ล้านบาท	%
ต้นทุนขาย	5,338.35	88.17	3,912.90	90.53	1,425.45	36.43
ค่าใช้จ่ายในการขายและบริหาร	292.84	4.84	291.54	6.74	1.30	0.45
ต้นทุนทางการเงิน	5.50	0.09	0.78	0.02	4.72	604.24
รวมค่าใช้จ่าย	5,636.69	93.10	4,205.22	97.29	1,431.47	34.04

บริษัทและบริษัทย่อย มีค่าใช้จ่ายรวมในปี 2565 จำนวน 5,636.69 ล้านบาท เพิ่มขึ้น 1,431.47 ล้านบาท หรือเพิ่มขึ้น ร้อยละ 34.04 เมื่อเทียบกับปีก่อน การเพิ่มขึ้นของค่าใช้จ่ายรวมมีสาเหตุหลักมาจาก

- ต้นทุนขาย ในปี 2565 มีจำนวน 5,338.35 ล้านบาท คิดเป็นร้อยละ 88.17 ของรายได้จากการขายเพิ่มขึ้น 1,425.45 ล้านบาท หรือเพิ่มขึ้น ร้อยละ 36.43 เมื่อเทียบกับปีก่อน ซึ่งสอดคล้องกับรายได้จากการขายที่เพิ่มขึ้น โดยต้นทุนเพิ่มขึ้นส่วนใหญ่เป็นผลมาจากราคาวัตถุดิบในตลาดโลกที่เพิ่มขึ้นอย่างต่อเนื่องซึ่งบริษัทได้ทยอยปรับราคาขายให้สอดคล้องกับราคาวัตถุดิบ รวมทั้งมีการลงทุนและปรับปรุงเครื่องจักรเพื่อเพิ่มประสิทธิภาพในการผลิต ทำให้บริษัทและบริษัทย่อยมีกำไรขั้นต้นเท่ากับ 716.21 ล้านบาท เพิ่มขึ้นจาก 409.37 ล้านบาท และมีอัตรากำไรขั้นต้นในปี 2565 เท่ากับร้อยละ 11.83 เพิ่มขึ้นจากร้อยละ 9.47 เมื่อเทียบกับปีก่อน

- ค่าใช้จ่ายในการขายและบริหาร ในปี 2565 มีจำนวน 292.84 ล้านบาท คิดเป็นร้อยละ 4.84 ของรายได้จากการขาย เพิ่มขึ้น 1.30 ล้านบาท หรือเพิ่มขึ้นร้อยละ 0.45 เมื่อเทียบกับปีก่อน โดยค่าใช้จ่ายในการขายเพิ่มขึ้นจำนวน 10.01 ล้านบาท เนื่องจากปริมาณการขายที่เพิ่มขึ้นและค่าระวางเรือที่ยังอยู่ในระดับสูง ในขณะที่ค่าใช้จ่ายในการบริหารลดลง 8.71 ล้านบาท เนื่องจากในปี 2564 มีค่าใช้จ่ายเกี่ยวกับพนักงานซึ่งเป็นผลกระทบจากการแพร่ระบาดของโควิด-19

- ต้นทุนทางการเงิน ในปี 2565 มีจำนวน 5.50 ล้านบาท คิดเป็นร้อยละ 0.09 ของรายได้จากการขายเพิ่มขึ้น 4.72 ล้านบาท หรือเพิ่มขึ้น ร้อยละ 604.24 เมื่อเทียบกับปีก่อน เนื่องจากปริมาณการผลิตที่เพิ่มขึ้นทำให้มีการซื้อวัตถุดิบเพิ่มขึ้นประกอบกับราคาวัตถุดิบที่เพิ่มขึ้นจากปัจจัยด้านพลังงาน ทำให้มีการกู้ยืมเงินจากสถาบันการเงินเพิ่มขึ้น รวมทั้งอัตราดอกเบี้ยที่ปรับตัวสูงขึ้น ตลอดจนบริษัทมีดอกเบี้ยจ่ายจากเงินกู้ยืมระยะยาวจากสถาบันการเงิน

- ค่าใช้จ่ายภาษีเงินได้ ประกอบด้วย 2 ส่วนคือ

- (1) ภาษีเงินได้ในปี 2565 บริษัทและบริษัทย่อยมีภาษีเงินได้จำนวน 8.21 ล้านบาท ลดลง 25.70 ล้านบาท หรือลดลงร้อยละ 75.77 เมื่อเทียบกับปีก่อน เนื่องจากบริษัทได้รับการส่งเสริมการลงทุนจากสำนักงานคณะกรรมการส่งเสริมการลงทุนในการปรับปรุงเครื่องจักรเพื่อเพิ่มประสิทธิภาพการผลิตของผลิตภัณฑ์ปลาทูน่า ผลิตภัณฑ์อาหารทะเล และผลิตภัณฑ์อาหารสัตว์เลี้ยง
- (2) ค่าใช้จ่ายภาษีเงินได้รอตัดบัญชี ในปี 2565 บริษัทและบริษัทย่อยบันทึกรายได้ภาษีเงินได้รอตัดบัญชีจำนวน 0.10 ล้านบาท ในขณะที่ปี 2564 บริษัทและบริษัทย่อยบันทึกค่าใช้จ่ายภาษีเงินได้รอตัดบัญชีจำนวน 5.13 ล้านบาท

- กำไรสุทธิ ในปี 2565 บริษัทและบริษัทย่อยมีกำไรสุทธิจำนวน 457.87 ล้านบาท หรือกำไรสุทธิ 1.39 บาทต่อหุ้น เพิ่มขึ้น 304.17 ล้านบาท หรือเพิ่มขึ้น ร้อยละ 197.90 เมื่อเทียบกับปีก่อน ซึ่งเป็นผลมาจากการเพิ่มขึ้นของรายได้จากการขาย โดยเฉพาะจากการขายผลิตภัณฑ์อาหารสัตว์เลี้ยง มีสัดส่วนที่เพิ่มขึ้นมาก ตลอดจนมีการบริหารจัดการเพื่อเพิ่มประสิทธิภาพการผลิตได้ดี ส่งผลให้บริษัทและบริษัทย่อยมีอัตรากำไรสุทธิอยู่ที่ร้อยละ 7.56 เพิ่มขึ้นจากปีก่อนที่มีอัตรากำไรสุทธิอยู่ที่ร้อยละ 3.56

- กำไรก่อนดอกเบี้ย ภาษี ค่าเสื่อมราคา และค่าใช้จ่ายตัดจ่าย (EBITDA)

ในปี 2565 บริษัทและบริษัทย่อยมีกำไรก่อนหักดอกเบี้ย ภาษี ค่าเสื่อมราคา และค่าใช้จ่ายตัดจ่ายจำนวน 584.80 ล้านบาท เพิ่มขึ้นจำนวน 295.93 ล้านบาท หรือเพิ่มขึ้นร้อยละ 102.45 เมื่อเทียบกับปี 2564 จากการที่บริษัทมีกำไรขั้นต้นเพิ่มขึ้น ร้อยละ 74.95 และการบริหารจัดการด้านการผลิตอย่างต่อเนื่อง ทำให้ EBITDA Margin ในปี 2565 อยู่ที่ร้อยละ 9.58 เพิ่มขึ้นจากร้อยละ 6.57 ของปี 2564

ประสิทธิภาพในการทำกำไร

- อัตราผลตอบแทนต่อส่วนของผู้ถือหุ้น

บริษัทและบริษัทย่อยมีอัตราผลตอบแทนต่อส่วนของผู้ถือหุ้นอยู่ที่ร้อยละ 19.84 ณ วันสิ้นปี 2565 เพิ่มขึ้นจากร้อยละ 7.45 ณ วันสิ้นปี 2564 หรือเพิ่มขึ้นร้อยละ 166.31 เนื่องจากกำไรสุทธิเพิ่มขึ้น ร้อยละ 197.90 ในขณะที่ส่วนของผู้ถือหุ้นเพิ่มขึ้นร้อยละ 19.41 จากปีก่อน

อัตราผลตอบแทนต่อสินทรัพย์รวม

บริษัทและบริษัทย่อยมีอัตราผลตอบแทนต่อสินทรัพย์รวมอยู่ที่ร้อยละ 14.53 ณ วันสิ้นปี 2565 เพิ่มขึ้นร้อยละ 5.36 ณ วันสิ้นปี 2564 หรือเพิ่มขึ้นร้อยละ 171.08 เนื่องจากกำไรสุทธิเพิ่มขึ้นร้อยละ 197.90 ในขณะที่สินทรัพย์รวมเพิ่มขึ้นร้อยละ 6.25 จากปีก่อน

(3) ความสามารถในการบริหารทรัพย์สิน

- คุณภาพของลูกหนี้ การวิเคราะห์อายุของลูกหนี้ การตั้งสำรองและความเพียงพอของค่าเผื่อหนี้สงสัยจะสูญ

บริษัทและบริษัทย่อย มีลูกหนี้การค้า ณ วันที่ 31 ธันวาคม 2565 จำนวน 623.12 ล้านบาท คิดเป็นร้อยละ 19.20 ของสินทรัพย์รวมลดลง 71.29 ล้านบาท หรือ ลดลงร้อยละ 10.27 เมื่อเทียบกับ ณ วันสิ้นปี 2564 โดยบริษัทมีนโยบายในการกำหนดระยะเวลาการให้สินเชื่อจากการประเมินความเสี่ยงด้านการชำระหนี้ของลูกหนี้เป็นเกณฑ์ ณ วันที่ 31 ธันวาคม 2565 บริษัทและบริษัทย่อยมีระยะเวลาเก็บหนี้เฉลี่ยลดลงจาก 59 วัน เป็น 41 วัน ซึ่ง สอดคล้องกับนโยบายที่กำหนด และมีการติดตามยอดคงค้างของลูกหนี้การค้าอย่างสม่ำเสมอ อย่างไรก็ตามเพื่อปฏิบัติตามมาตรฐานการรายงานทางการเงินฉบับที่ 9 บริษัทและบริษัทย่อย มีนโยบายในการตั้งค่าเผื่อผลขาดทุนด้านเครดิตที่คาดว่าจะเกิดขึ้นสำหรับลูกหนี้การค้าจำนวน 13 ล้านบาท โดยอายุลูกหนี้การค้าของบริษัทและบริษัทย่อยแยกตามอายุหนี้ที่ค้างชำระ ณ วันที่ 31 ธันวาคม 2565 เปรียบเทียบกับ ณ วันที่ 31 ธันวาคม 2564 มีรายละเอียดดังนี้

ณ วันที่ 31 ธันวาคม	งบการเงินรวม		งบการเงินเฉพาะกิจการ	
	2565	2564	2565	2564
ยังไม่ถึงกำหนดชำระ	581,560	599,478	583,808	605,202
เกินกำหนดชำระ				
1-3 เดือน	39,180	91,982	38,860	89,489
3-6 เดือน	247	-	236	-
6-12 เดือน	408	-	-	-
มากกว่า 12 เดือน	14,726	14,166	14,654	14,166
รวม	636,121	705,626	637,558	708,857

ณ วันที่ 31 ธันวาคม	งบการเงินรวม		งบการเงินเฉพาะกิจการ	
	2565	2564	2565	2564
			(พันบาท)	
หัก ค่าเพื่อผลขาดทุนด้านเครดิตที่คาดว่าจะเกิดขึ้น	(12,997)	(11,213)	(12,568)	(11,213)
สุทธิ	623,124	694,413	624,990	697,644

- สิ้นค้าคงเหลือและการเสื่อมสภาพหรือล่าสมัย

บริษัทและบริษัทย่อยมีสินค้าคงเหลือ ณ วันที่ 31 ธันวาคม 2565 จำนวน 1,275.03 ล้านบาท คิดเป็นร้อยละ 39.28 ของสินทรัพย์รวม ลดลง 71.19 ล้านบาท หรือลดลงร้อยละ 5.29 เมื่อเทียบกับ ณ วันสิ้นปี 2564 เนื่องจากบริษัทมุ่งเน้นในการบริหารจัดการสินค้าให้มีประสิทธิภาพโดยการขายสินค้าพร้อมกับปรับปริมาณการสั่งซื้อวัตถุดิบให้สอดคล้องกับความต้องการของลูกค้า ทำให้สินค้าคงเหลือลดลง ซึ่งประกอบด้วย สินค้าสำเร็จรูปจำนวน 461.26 ล้านบาท วัตถุดิบ จำนวน 623.01 ล้านบาท วัสดุหีบห่อและอื่น ๆ จำนวน 30.45 ล้านบาท และสินค้าระหว่างทางจำนวน 199.91 ล้านบาท ส่งผลให้ระยะเวลาการหมุนเวียนของสินค้าสำเร็จรูป ลดลงจาก 45 วัน เป็น 35 วัน เมื่อเทียบกับ ณ วันสิ้นปี 2564 อย่างไรก็ตาม บริษัทมีนโยบายในการตั้งสำรองค่าเผื่อสินค้าล่าสมัย สำหรับสินค้าคงเหลือที่มีอายุเกิน 1 ปี ขึ้นไป และตั้งในอัตราที่สูงขึ้น เมื่อสินค้าคงเหลือที่ไม่มีการเคลื่อนไหวเป็นระยะเวลานานขึ้นตามลำดับ ซึ่งบริษัทได้มีการตั้งค่าเผื่อสินค้าล่าสมัย และค่าเผื่อการลดลงของสินค้าคงเหลือให้เท่ากับมูลค่าสุทธิที่คาดว่าจะได้รับ ณ วันที่ 31 ธันวาคม 2565 จำนวน 39.50 ล้านบาท หรือ คิดเป็นร้อยละ 3.02 ของสินค้าคงเหลือ

(4) สภาพคล่องและความเพียงพอของเงินทุน

บริษัทและบริษัทย่อยมีการบริหารจัดการกำกับดูแลเงินทุนหมุนเวียน ด้านสภาพคล่อง และรักษาระดับของเงินสดและรายการเทียบเท่าเงินสดที่ผู้บริหารพิจารณาว่าเพียงพอ เพื่อใช้ในการดำเนินงาน และลดผลกระทบจากความผันผวนในกระแสเงินสด โดย ณ วันที่ 31 ธันวาคม 2565 บริษัทและบริษัทย่อยมีเงินสดและรายการเทียบเท่าเงินสดจำนวน 383.90 ล้านบาท เพิ่มขึ้น 228.99 ล้านบาท จาก ณ วันที่ 31 ธันวาคม 2564

- อัตราส่วนสภาพคล่อง

ณ วันที่ 31 ธันวาคม 2565 บริษัทและบริษัทย่อยมีสินทรัพย์หมุนเวียนรวม จำนวน 2,377.52 ล้านบาท มีหนี้สินหมุนเวียนรวมจำนวน 470.02 ล้านบาท ซึ่งคิดเป็นอัตราส่วนสภาพคล่องเท่ากับ 5.06 เท่า เพิ่มขึ้นจาก ณ วันสิ้นปี 2564 ซึ่งมีอัตราส่วนสภาพคล่องเท่ากับ 2.96 เท่า เนื่องจากสินทรัพย์หมุนเวียนรวม เพิ่มขึ้นร้อยละ 5.51 ซึ่งส่วนใหญ่ประกอบด้วย เงินสดและรายการเทียบเท่าเงินสด ลูกหนี้การค้าและลูกหนี้หมุนเวียนอื่น และสินค้าคงเหลือ ขณะที่หนี้สินหมุนเวียนรวมลดลงร้อยละ 38.19 ซึ่งส่วนใหญ่ประกอบด้วยเจ้าหนี้การค้าและเจ้าหนี้หมุนเวียนอื่น มีอัตราส่วนสภาพคล่องหมุนเร็วเท่ากับ 2.14 เท่าเพิ่มขึ้นจาก ณ วันสิ้นปี 2564 ที่มีอัตราส่วนสภาพคล่องหมุนเร็วเท่ากับ 1.12 เท่า เนื่องจากสินค้าคงเหลือลดลงร้อยละ 5.29 และมีอัตราสภาพคล่องกระแสเงินสดเท่ากับ 0.60 เท่า เพิ่มขึ้นจาก ณ วันสิ้นปี 2564 ที่มีอัตราส่วนสภาพคล่องกระแสเงินสดเท่ากับ 0.36 เท่า เนื่องจากมีเงินสดจากกิจกรรมดำเนินงานเพิ่มขึ้นจากปีก่อนร้อยละ 71.95 และมีหนี้สินหมุนเวียนรวมลดลงจากปีก่อนร้อยละ 38.19

- Cash cycle

ณ วันที่ 31 ธันวาคม 2565บริษัทและบริษัทย่อยมี **Cash cycle** เท่ากับ 44 วัน ลดลงจาก ณ วันสิ้นปี 2564 เท่ากับ 17 วัน เนื่องจากระยะเวลาหมุนเวียนสินค้าเฉลี่ยลดลง 10 วัน ระยะเวลาเก็บหนี้เฉลี่ยลดลง 19 วัน และระยะเวลาชำระหนี้เฉลี่ยลดลง 12 วัน

- รายจ่ายลงทุน

ในปี 2565 บริษัทและบริษัทย่อยมีรายจ่ายลงทุนจำนวน 167.71 ล้านบาท ส่วนใหญ่เป็นการลงทุนซื้ออาคาร เครื่องจักร และอุปกรณ์ เพื่อขยายกำลังการผลิตและปรับปรุงเครื่องจักรให้ทันสมัย เพื่อเพิ่มประสิทธิภาพในการผลิต

- โครงสร้างเงินทุน

ณ วันที่ 31 ธันวาคม 2565 บริษัทและบริษัทย่อยมีอัตราส่วนหนี้สินรวมต่อส่วนของผู้ถือหุ้นรวมเท่ากับ 0.29 เท่า ลดลงจาก ณ วันสิ้นปี 2564 ซึ่งมีอัตราส่วนหนี้สินรวมต่อส่วนของผู้ถือหุ้นรวมเท่ากับ 0.45 เท่า เนื่องจากบริษัทและบริษัทย่อยมีหนี้สินรวมลดลงจาก ณ วันสิ้นปี 2564 ร้อยละ 22.85 ขณะที่ส่วนของผู้ถือหุ้นรวมเพิ่มขึ้นจาก ณ วันสิ้นปี 2564 ร้อยละ 19.41 สำหรับหนี้สินที่มีภาระดอกเบี้ย ณ วันที่ 31 ธันวาคม 2565 จำนวน 116.70 ล้านบาท เพิ่มจาก ณ วันสิ้นปี 2564 ที่มีจำนวน 31.98 ล้านบาท ทำให้อัตราส่วนหนี้สินที่มีภาระดอกเบี้ยต่อส่วนของผู้ถือหุ้นเท่ากับ 0.05 เท่า เพิ่มขึ้นจาก ณ วันสิ้นปี 2564 ที่มีอัตราส่วนหนี้สินที่มีภาระดอกเบี้ยต่อส่วนของผู้ถือหุ้นเท่ากับ 0.02 เท่า และมีอัตราส่วนความสามารถในการชำระดอกเบี้ยเท่ากับ 69.99 เท่า ลดลงจาก ณ วันสิ้นปี 2564 ซึ่งมี

อัตราส่วนความสามารถในการชำระดอกเบี้ยเท่ากับ 320.89 เท่า เนื่องจากบริษัทและบริษัทย่อยมีเงิน
สดจากกิจกรรมดำเนินงานเพิ่มขึ้นจากปี 2564 ร้อยละ 71.95 ขณะที่ดอกเบี้ยจ่ายจากการดำเนินงาน
เพิ่มขึ้นจากปี 2564 ร้อยละ 604.23

(5) ภาระผูกพันด้านหนี้สิน

บริษัทและบริษัทย่อยมีหนี้สินรวม ณ วันที่ 31 ธันวาคม 2565 จำนวน 733.86 ล้านบาท
ลดลง 217.34 ล้านบาทหรือลดลงร้อยละ 22.85 เมื่อเทียบกับ ณ สิ้นปี 2564 โดยการเปลี่ยนแปลงที่
สำคัญสรุปได้ดังนี้

- เงินเบิกเกินบัญชีและเงินกู้ยืมระยะสั้นจากสถาบันการเงิน ณ วันที่ 31 ธันวาคม 2565
มีจำนวน 5.44 ล้านบาท คิดเป็นร้อยละ 0.74 ของหนี้สินรวม ลดลง 14.30 ล้านบาท หรือลดลงร้อยละ
72.45 เมื่อเทียบกับ ณ สิ้นปี 2564 เนื่องจากบริษัทมีผลกำไรสุทธิจากการดำเนินงาน ทำให้บริษัทได้
นำเงินสดไปชำระเงินกู้

- เจ้าหนี้การค้าและเจ้าหนี้หมุนเวียนอื่น ณ วันที่ 31 ธันวาคม 2565 มีจำนวน 432.76
ล้านบาท คิดเป็นร้อยละ 58.97 ของหนี้สินรวม ลดลง 298.03 ล้านบาท หรือลดลงร้อยละ 40.78 เมื่อ
เทียบกับ ณ สิ้นปี 2564 โดยเจ้าหนี้การค้าลดลงจำนวน 305.76 ล้านบาท หรือลดลงร้อยละ 50.47
เนื่องจากมีวัตถุดิบคงเหลือจึงชะลอการสั่งซื้อทำให้ระยะเวลาในการชำระหนี้ลดลงจาก 43 วันเป็น 31
วัน เมื่อเทียบกับ ณ สิ้นปี 2564 ขณะที่เจ้าหนี้หมุนเวียนอื่นเพิ่มขึ้น จำนวน 7.73 ล้านบาท เนื่องจาก
รายจ่ายที่เกี่ยวข้องกับการดำเนินธุรกิจแต่ยังมิได้ชำระ เช่น โบนัสค้างจ่าย ค่าบริการอื่น ๆ ค้างจ่าย
 เป็นต้น

- เงินกู้ยืมระยะยาวจากสถาบันการเงิน ณ วันที่ 31 ธันวาคม 2565 มีจำนวน 100
ล้านบาท บริษัทใช้ลงทุนซื้อเครื่องจักรและอุปกรณ์ เพื่อขยายสายการผลิตและปรับปรุงระบบการผลิต
ต่าง ๆ เพื่อเพิ่มประสิทธิภาพในการผลิต

ทั้งนี้บริษัทและบริษัทย่อยมีนโยบายในการลดความเสี่ยงเรื่องความผันผวนของอัตรา
ดอกเบี้ย โดย ณ วันที่ 31 ธันวาคม 2565 บริษัทและบริษัทย่อยมีภาระหนี้สินเงินเบิกเกินบัญชี ทั้งสิ้น
5.44 ล้านบาท ซึ่งมีอัตราดอกเบี้ยที่ปรับขึ้นลงตามอัตราตลาด ฝ่ายบริหารเชื่อว่าบริษัทมีความเสี่ยงใน
อัตราดอกเบี้ยน้อยเนื่องจากหนี้สินดังกล่าวจะครบกำหนดชำระภายใน 1 ปี ดังนั้นบริษัทจึงไม่ได้ทำ
สัญญาเพื่อป้องกันความเสี่ยงดังกล่าว ขณะที่ ณ วันที่ 31 ธันวาคม 2565 บริษัทได้ทำสัญญาเงินกู้ยืม
ระยะยาวกับสถาบันการเงินในประเทศแห่งหนึ่ง เป็นจำนวน 100 ล้านบาท โดยมีอัตราดอกเบี้ยคงที่
ในอัตราดอกเบี้ยร้อยละ 3.50 ต่อปี และมีกำหนดชำระภายในปี 2570 ภายใต้สัญญาเงินกู้ยืมระยะยาว
ดังกล่าวบริษัทมีภาระผูกพันที่จะต้องปฏิบัติตามเงื่อนไขและข้อกำหนดตามที่ระบุในสัญญาเงินกู้ยืม
ทั้งนี้เงื่อนไขที่สำคัญ ได้แก่ บริษัทต้องดำรงอัตราส่วนทางการเงินตามที่สถาบันการเงินกำหนดไว้ใน

สัญญาเงินกู้ยืม ปรากฏว่า ณ วันที่ 31 ธันวาคม 2565 บริษัทสามารถชำระอัตราส่วนได้ตามข้อผูกพัน ในสัญญาเงินกู้ยืมดังกล่าว

4.2 ปัจจัยหรือเหตุการณ์ที่อาจมีผลกระทบต่อฐานะการเงินหรือผลการดำเนินงานอย่างมี

นัยสำคัญในอนาคต

ในปี 2566 บริษัทคาดว่าจะยังเป็นปีแห่งความท้าทายต่อเนื่องจากปีก่อนที่อาจส่งผลกระทบต่อ การดำเนินธุรกิจของบริษัทมากขึ้น ทั้งปัจจัยภายในและภายนอก โดยมีปัจจัยเสี่ยงทางเศรษฐกิจจาก ประเด็นด้านเงินเฟ้อ ยังอยู่ในระดับที่สูงและขยายในวงกว้างมากขึ้น ความเชื่อมั่นของผู้บริโภคและ ธุรกิจปรับตัวลดลงอย่างรวดเร็วตลอดจนการดำเนินนโยบายการเงินแบบตึงตัวอย่างต่อเนื่องของ ธนาคารกลางหลายประเทศ นอกจากนี้ปัญหาความเสี่ยงทางด้านภูมิรัฐศาสตร์ที่เพิ่มมากขึ้นไม่ว่าจะเป็น สถานการณ์ของสงครามระหว่างรัสเซียและยูเครนที่ยังยืดเยื้อ และรุนแรงขึ้น และการออกมาตรการ กีดกันรัสเซียของประเทศต่าง ๆ รวมถึงยุโรปที่ประกาศคว่ำบาตรการนำเข้าน้ำมันจากรัสเซีย ส่งผล กระทบให้ราคาพลังงานที่เพิ่มขึ้นต่อเนื่อง และความตึงเครียดระหว่างจีนและสหรัฐอเมริกา เรื่อง ได้เห็นที่เพิ่มขึ้นรวมถึงปัญหาด้านอุปทานซึ่งมีแนวโน้มทำให้เศรษฐกิจโลกเข้าสู่ภาวะถดถอยที่ส่งผล กระทบต่อภาคการส่งออกชะลอตัวจากประเทศคู่ค้าชะลอคำสั่งซื้อ ทำให้รายได้จากการส่งออกหดตัวลง

สำหรับปัจจัยภายในบริษัทให้ความสำคัญกับการบริหารจัดการความเสี่ยงที่อาจมี ผลกระทบต่อการดำเนินงาน โดยเฉพาะการบริหารสภาพคล่องให้อยู่ในระดับที่เพียงพอต่อการ ดำเนินงาน และบริหารต้นทุนโดยการนำทรัพยากรที่มีอยู่มาใช้อย่างเต็มประสิทธิภาพ พร้อมกับจัดหา เครื่องจักรที่ทันสมัย และการนำเทคโนโลยี และนวัตกรรมมาปรับปรุง เพื่อรองรับปัญหาการขาด แคลนแรงงานและการปรับค่าแรงขึ้นต่ำในอนาคตรวมทั้งพัฒนาคุณภาพสินค้า โดยการลดขั้นตอน การผลิตที่ไม่จำเป็น เพื่อให้ต้นทุนการผลิตลดลง

อย่างไรก็ตามบริษัทได้มีการปรับกลยุทธ์ในการขายและมีการพัฒนาผลิตภัณฑ์โดย การเพิ่มมูลค่าสินค้า และเพิ่มผลิตภัณฑ์ใหม่ ๆ ให้มีความหลากหลาย โดยเน้นคุณภาพและความ ปลอดภัยของสินค้าให้สอดคล้องกับมาตรฐานอาหารของประเทศคู่ค้า เพื่อให้สามารถตอบสนอง ความต้องการของลูกค้า และเกิดความพึงพอใจสูงสุด พร้อมกับพัฒนาช่องทางการจำหน่ายเพื่อรักษา ส่วนแบ่งทางการตลาดให้อยู่อย่างยั่งยืน

4.3 ข้อมูลจากงบการเงินและอัตราส่วนทางการเงินที่สำคัญ

รายงานความรับผิดชอบของคณะกรรมการบริษัทต่อรายงานทางการเงิน

คณะกรรมการบริษัทเป็นผู้รับผิดชอบต่องบการเงินรวมและงบการเงินเฉพาะกิจการของบริษัท ทropicคอลแคนนิ่ง (ประเทศไทย) จำกัด (มหาชน) รวมถึงข้อมูลอื่น ๆ ตามที่ปรากฏในรายงานแบบ 56-1 One report เป็นไปตามพระราชบัญญัติบริษัทมหาชนจำกัด พ.ศ. 2533 และ พระราชบัญญัติหลักทรัพย์และตลาดหลักทรัพย์ พ.ศ. 2535 รวมถึง ประกาศคณะกรรมการกำกับตลาดทุน เรื่องหลักเกณฑ์เงื่อนไขและวิธีการรายงานการเปิดเผยข้อมูลเกี่ยวกับฐานะการเงินและผลการดำเนินงานของบริษัทที่ออกหลักทรัพย์ โดยงบการเงินดังกล่าว บริษัทได้จัดทำขึ้นตามมาตรฐานการรายงานทางการเงินที่กำหนดในพระราชบัญญัติวิชาชีพบัญชี พ.ศ.2547 โดยมีการพิจารณาเลือกใช้นโยบายบัญชีที่เหมาะสมและถือปฏิบัติอย่างสม่ำเสมอ ตลอดจนใช้ดุลยพินิจอย่างระมัดระวัง และประมาณการที่ดีที่สุดในการจัดทำ รวมทั้งมีการเปิดเผยข้อมูลที่สำคัญอย่างเพียงพอและโปร่งใสในหมายเหตุประกอบงบการเงิน เพื่อเป็นประโยชน์แก่ผู้ถือหุ้นและผู้ใช้งบการเงินทั่วไป ทั้งนี้งบการเงินนี้ได้ผ่านการตรวจสอบ โดยผู้สอบบัญชีรับอนุญาตและแสดงความเห็นในรายงานของผู้สอบบัญชีแบบไม่มีเงื่อนไข

คณะกรรมการบริษัทได้จัดให้มีระบบการควบคุมภายในที่เหมาะสมมีประสิทธิภาพ เพื่อให้มั่นใจได้อย่างมีเหตุผลว่าการบันทึกข้อมูลทางบัญชี มีความน่าเชื่อถือและจัดเตรียมตามหลักการบัญชีที่ยอมรับโดยทั่วไป มีความถูกต้องครบถ้วน และเพียงพอที่จะดำรงไว้ซึ่งทรัพย์สินของบริษัทเพื่อป้องกันไม่ให้เกิดการทุจริตหรือมีการดำเนินการที่ผิดปกติ โดยคณะกรรมการบริษัทได้แต่งตั้งคณะกรรมการตรวจสอบซึ่งประกอบด้วยกรรมการอิสระจำนวน 3 ท่าน ที่มีคุณสมบัติครบถ้วนตามข้อกำหนดของตลาดหลักทรัพย์แห่งประเทศไทย เพื่อทำหน้าที่กำกับดูแลและสอบทานให้บริษัทมีการรายงานทางการเงินอย่างถูกต้อง เพียงพอ รวมทั้งมีการเปิดเผยรายการเกี่ยวโยงกัน คู่มือให้มีระบบการควบคุมภายใน และการตรวจสอบภายในอย่างเหมาะสม โดยความเห็นของคณะกรรมการตรวจสอบปรากฏอยู่ในรายงานของคณะกรรมการตรวจสอบซึ่งแสดงไว้ในรายงานประจำปี (แบบ 56-1 one report) แล้ว

คณะกรรมการบริษัทจึงมีความเห็นว่างบการเงินรวม และงบการเงินเฉพาะกิจการของบริษัท ทropicคอลแคนนิ่ง (ประเทศไทย) จำกัด (มหาชน) สำหรับปีสิ้นสุดวันที่ 31 ธันวาคม 2565 ผลการดำเนินงานและกระแสเงินสดที่ผู้สอบบัญชีรับอนุญาตของบริษัทได้ตรวจสอบ และคณะกรรมการตรวจสอบได้สอบทานแล้ว แสดงฐานะการเงินและผลการดำเนินงาน และกระแสเงินสดโดยถูกต้องตามที่ควรในสาระสำคัญตามมาตรฐานรายงานการเงิน



(นายตัน เช่า ปอ)

ประธานกรรมการ



(นายกัมพล วัชรนิมิต)

กรรมการผู้จัดการ

สรุปรายงานการตรวจสอบของผู้สอบบัญชีในระยะเวลา 3 ปี ที่ผ่านมา

รายงานผู้สอบบัญชีรับอนุญาตที่ได้ตรวจสอบงบการเงินของบริษัท สำหรับปีสิ้นสุดวันที่ 31 ธันวาคม 2563 ถึง 31 ธันวาคม 2565 ซึ่งตรวจสอบโดย นางสาวบงกช อ่ำเสงี่ยม ผู้สอบบัญชีรับอนุญาตเลขทะเบียน 3684 จากบริษัท เคพีเอ็มจี ภูมิไชย สอบบัญชี จำกัด ได้แสดงความเห็นต่องบการเงินแบบไม่มีเงื่อนไข โดยผู้สอบบัญชีได้ตรวจสอบงบการเงินรวมและงบการเงินเฉพาะกิจการของบริษัท ทropicollแคนนิ่ง (ประเทศไทย) จำกัด (มหาชน) และบริษัทย่อย และของเฉพาะกิจการของบริษัท ทropicollแคนนิ่ง (ประเทศไทย) จำกัด (มหาชน) ตามลำดับ ซึ่งประกอบด้วยงบแสดงฐานะการเงินรวม และงบแสดงฐานะการเงินเฉพาะกิจการ ณ วันที่ 31 ธันวาคม 2563, 2564 และ 2565 งบกำไรขาดทุนเบ็ดเสร็จรวมและงบกำไรขาดทุนเบ็ดเสร็จเฉพาะกิจการ งบแสดงการเปลี่ยนแปลงส่วนของผู้ถือหุ้นรวมและงบแสดงการเปลี่ยนแปลงส่วนของผู้ถือหุ้นเฉพาะกิจการ และงบกระแสเงินสดรวมและงบกระแสเงินสดเฉพาะกิจการสำหรับปีสิ้นสุดวันเดียวกัน โดยถูกต้องตามที่ควรในสาระสำคัญตามมาตรฐานการรายงานทางการเงิน

1. ข้อมูลเปรียบเทียบงบการเงินของบริษัท และบริษัทย่อย ชั้นหลัง 3 ปี

บริษัท ทรอปีคอลแคนนิ่ง (ประเทศไทย) จำกัด (มหาชน) และบริษัทย่อย												
งบแสดงฐานะการเงิน												
ณ วันที่ 31 ธันวาคม 2565, 2564 และ 2563												
(หน่วย :บาท)												
	งบการเงินรวม						งบการเงินเฉพาะกิจการ					
	ปี 2565		ปี 2564		ปี 2563		ปี 2565		ปี 2564		ปี 2563	
	จำนวนเงิน	ร้อยละ	จำนวนเงิน	ร้อยละ	จำนวนเงิน	ร้อยละ	จำนวนเงิน	ร้อยละ	จำนวนเงิน	ร้อยละ	จำนวนเงิน	ร้อยละ
สินทรัพย์												
<i>สินทรัพย์หมุนเวียน</i>												
เงินสดและรายการเทียบเท่าเงินสด	383,907,428	11.82	154,911,623	5.07	156,358,832	5.85	336,340,754	10.51	105,789,473	3.51	114,915,904	4.35
ลูกหนี้การค้า และลูกหนี้หมุนเวียนอื่น	716,397,682	22.07	748,800,774	24.51	748,796,312	27.98	716,344,143	22.39	751,393,198	24.92	751,857,959	28.46
เงินให้กู้ยืมระยะสั้นแก่กิจการอื่น	-	-	2,000,000	0.07	-	-	-	-	2,000,000	0.07	-	-
เงินให้กู้ยืมระยะยาวแก่กิจการอื่นที่ถึงกำหนดชำระภายในหนึ่งปี	1,200,000	0.04	150,000	0.00	1,200,000	0.05	1,200,000	0.04	150,000	0.00	1,200,000	0.05
สินค้างคงเหลือ	1,275,030,498	39.28	1,346,220,629	44.06	1,002,490,410	37.46	1,267,202,070	39.62	1,343,272,977	44.56	998,493,839	37.79
สินทรัพย์หมุนเวียนอื่น	981,288	0.03	1,275,589	0.04	870,488	0.03	981,288	0.03	1,275,589	0.04	870,488	0.03
รวมสินทรัพย์หมุนเวียน	2,377,516,896	73.24	2,253,358,615	73.75	1,909,716,042	71.37	2,322,068,255	72.59	2,203,881,237	73.10	1,867,338,190	70.68
<i>สินทรัพย์ไม่หมุนเวียน</i>												
เงินลงทุนในบริษัทย่อย	-	-	-	-	-	-	9,999,930	0.31	9,999,930	0.33	9,999,930	0.38
เงินลงทุนในตราสารทุนที่ไม่อยู่ในความต้องการของตลาด	7,382,927	0.23	7,382,927	0.24	7,382,927	0.28	7,382,927	0.23	7,382,927	0.24	7,382,927	0.28
เงินให้กู้ยืมระยะยาวแก่กิจการอื่น	200,000	0.01	-	-	150,000	0.01	200,000	0.01	-	-	150,000	0.01
อสังหาริมทรัพย์เพื่อการลงทุน	129,221,842	3.98	133,485,872	4.37	133,749,638	5.00	129,486,404	4.05	135,573,879	4.50	135,837,644	5.14
ที่ดิน อาคารและอุปกรณ์	663,026,512	20.42	599,422,337	19.62	549,990,611	20.55	661,384,689	20.68	597,182,538	19.81	547,897,976	20.74
สินทรัพย์สิทธิการใช้	11,167,951	0.34	12,074,421	0.40	17,988,568	0.67	11,167,951	0.35	12,074,421	0.40	17,988,568	0.68
สินทรัพย์ถาวรที่มีเงินได้รอการตัดบัญชี	44,851,145	1.38	44,748,270	1.46	52,280,311	1.95	44,506,675	1.39	44,240,449	1.47	51,710,736	1.96
สินทรัพย์ไม่หมุนเวียนอื่น	12,876,810	0.40	4,735,756	0.16	4,684,264	0.17	12,587,778	0.39	4,499,631	0.15	3,604,107	0.13
รวมสินทรัพย์ไม่หมุนเวียน	868,727,187	26.76	801,849,583	26.25	766,226,319	28.63	876,716,354	27.41	810,953,775	26.90	774,571,888	29.32
รวมสินทรัพย์	3,246,244,083	100.00	3,055,208,198	100.00	2,675,942,361	100.00	3,198,784,609	100.00	3,014,835,012	100.00	2,641,910,078	100.00

บริษัท ทรอปิคอลแคนนิ่ง (ประเทศไทย) จำกัด (มหาชน) และบริษัทย่อย

งบแสดงฐานะการเงิน (ต่อ)

ณ วันที่ 31 ธันวาคม 2565, 2564 และ 2563

(หน่วย :บาท)

	งบการเงินรวม						งบการเงินเฉพาะกิจการ					
	ปี 2565		ปี 2564		ปี 2563		ปี 2565		ปี 2564		ปี 2563	
	จำนวนเงิน	ร้อยละ	จำนวนเงิน	ร้อยละ	จำนวนเงิน	ร้อยละ	จำนวนเงิน	ร้อยละ	จำนวนเงิน	ร้อยละ	จำนวนเงิน	ร้อยละ
หนี้สินหมุนเวียน												
เงินเบิกเกินบัญชีและเงินกู้ยืมระยะสั้น												
จากสถาบันการเงิน	5,438,348	0.17	19,742,929	0.65	5,886,573	0.22	5,438,348	0.17	19,742,929	0.66	5,886,573	0.22
เจ้าหนี้การค้าและเจ้าหนี้หมุนเวียนอื่น	432,757,680	13.33	730,787,507	23.92	416,888,923	15.58	429,551,478	13.43	728,729,466	24.17	414,586,291	15.69
เงินกู้ยืมระยะยาวจากสถาบันการเงินที่ถึงกำหนดชำระภายในหนึ่งปี	22,200,000	0.68	-	-	-	-	22,200,000	0.69	-	-	-	v
หนี้สินตามสัญญาเช่าที่ถึงกำหนดชำระภายในหนึ่งปี	5,377,379	0.17	7,053,323	0.23	6,856,913	0.26	5,377,379	0.17	7,053,323	0.23	6,856,913	0.26
ภาษีเงินได้นิติบุคคลค้างจ่าย	4,246,673	0.13	2,902,676	0.09	18,200,688	0.68	3,729,925	0.12	2,062,416	0.07	17,780,102	0.67
รวมหนี้สินหมุนเวียน	470,020,080	14.48	760,486,435	24.89	447,833,097	16.74	466,297,130	14.58	757,588,134	25.13	445,109,879	16.84
หนี้สินไม่หมุนเวียน												
เงินกู้ยืมระยะยาวจากสถาบันการเงิน	77,800,000	2.40	-	-	-	-	77,800,000	2.43	-	-	-	-
หนี้สินตามสัญญาเช่า	5,889,055	0.18	5,186,904	0.17	11,353,943	0.42	5,889,055	0.19	5,186,904	0.17	11,353,943	0.43
ประเภทการหนี้สินไม่หมุนเวียน												
สำหรับผลประโยชน์พนักงาน	180,150,620	5.55	185,523,657	6.07	193,565,628	7.23	178,857,508	5.59	184,407,395	6.12	192,503,843	7.29
รวมหนี้สินไม่หมุนเวียน	263,839,675	8.13	190,710,561	6.24	204,919,571	7.65	262,546,563	8.21	189,594,299	6.29	203,857,786	7.72
รวมหนี้สิน	733,859,755	22.61	951,196,996	31.13	652,752,668	24.39	728,843,693	22.79	947,182,433	31.42	648,967,665	24.56
ส่วนของผู้ถือหุ้น												
ทุนเรือนหุ้น												
ทุนจดทะเบียน												
(หุ้นสามัญจำนวน 330,000,000 หุ้นมูลค่า 1 บาทต่อหุ้น)	330,000,000	10.16	330,000,000	10.80	330,000,000	12.33	330,000,000	10.32	330,000,000	10.95	330,000,000	12.49
ทุนที่ออกและชำระแล้ว												
(หุ้นสามัญจำนวน 330,000,000 หุ้น มูลค่า 1 บาทต่อหุ้น)	330,000,000	10.16	330,000,000	10.80	330,000,000	12.33	330,000,000	10.32	330,000,000	10.95	330,000,000	12.49
ส่วนเกินมูลค่าหุ้น												
ส่วนเกินมูลค่าหุ้นสามัญ	420,491,050	12.95	420,491,050	13.77	420,491,050	15.72	420,491,050	13.14	420,491,050	13.95	420,491,050	15.92
กำไรสะสม												
จัดสรรเป็นทุนสำรองตามกฎหมาย	33,000,000	1.02	33,000,000	1.08	33,000,000	1.23	33,000,000	1.03	33,000,000	1.09	33,000,000	1.25
ยังไม่ได้จัดสรร	1,728,892,700	53.26	1,320,519,599	43.22	1,239,698,130	46.33	1,686,449,866	52.72	1,284,161,529	42.59	1,209,451,363	45.78
รวมส่วนของบริษัทใหญ่	2,512,383,750	77.39	2,104,010,649	68.87	2,023,189,180	75.61	2,469,940,916	77.21	2,067,652,579	68.58	1,992,942,413	75.44
ส่วนได้เสียที่ไม่มีอำนาจควบคุม	578		553	0.00	513	0.00	-		-		-	
รวมส่วนของผู้ถือหุ้น	2,512,384,328	77.39	2,104,011,202	68.87	2,023,189,693	75.61	2,469,940,916	77.21	2,067,652,579	68.58	1,992,942,413	75.44
รวมหนี้สินและส่วนของผู้ถือหุ้น	3,246,244,083	100.00	3,055,208,198	100.00	2,675,942,361	100.00	3,198,784,609	100.00	3,014,835,012	100.00	2,641,910,078	100.00

บริษัท ทรอปิคอลแคนนิ่ง (ประเทศไทย) จำกัด (มหาชน) และบริษัทย่อย
งบกำไรขาดทุนเบ็ดเสร็จ
สำหรับปีสิ้นสุดวันที่ 31 ธันวาคม 2565, 2564 และ 2563

(หน่วย: บาท)

	งบการเงินรวม						งบการเงินเฉพาะกิจการ					
	ปี 2565		ปี 2564		ปี 2563		ปี 2565		ปี 2564		ปี 2563	
	จำนวนเงิน	ร้อยละ	จำนวนเงิน	ร้อยละ	จำนวนเงิน	ร้อยละ	จำนวนเงิน	ร้อยละ	จำนวนเงิน	ร้อยละ	จำนวนเงิน	ร้อยละ
รายได้												
รายได้จากการขาย	6,054,560,251	99.21	4,322,269,485	98.28	4,956,625,850	99.32	6,027,105,206	99.26	4,299,111,439	98.31	4,939,475,106	99.35
กำไรจากอัตราแลกเปลี่ยนสุทธิ	29,583,491	0.49	62,132,765	1.41	21,892,192	0.44	29,494,810	0.49	61,761,822	1.41	21,817,540	0.44
รายได้อื่น	18,535,676	0.30	13,554,863	0.31	12,103,139	0.24	15,236,271	0.25	12,088,057	0.28	10,371,536	0.21
รวมรายได้	6,102,679,418	100.00	4,397,957,113	100.00	4,990,621,181	100.00	6,071,836,287	100.00	4,372,961,318	100.00	4,971,664,182	100.00
ค่าใช้จ่าย												
ต้นทุนขาย	5,338,353,246	87.48	3,912,896,099	88.97	4,452,790,034	89.22	5,327,526,687	87.74	3,905,410,271	89.31	4,446,536,847	89.44
ต้นทุนในการจัดจำหน่าย	132,938,595	2.18	122,925,977	2.80	105,652,294	2.12	127,241,091	2.10	118,674,379	2.71	103,066,655	2.07
ค่าใช้จ่ายในการบริหาร	159,906,822	2.62	168,615,522	3.83	122,481,675	2.46	152,951,719	2.52	162,978,601	3.73	116,902,945	2.35
รวมค่าใช้จ่าย	5,631,198,663	92.28	4,204,437,598	95.60	4,680,924,003	93.80	5,607,719,497	92.36	4,187,063,251	95.75	4,666,506,447	93.86
กำไรจากกิจกรรมดำเนินงาน	471,480,755	7.72	193,519,515	4.40	309,697,178	6.20	464,116,790	7.64	185,898,067	4.25	305,157,735	6.14
ต้นทุนทางการเงิน	(5,495,522)	(0.09)	(780,350)	(0.02)	(1,162,159)	(0.02)	(5,495,522)	(0.09)	(780,350)	(0.02)	(1,162,159)	(0.02)
กำไรก่อนภาษีเงินได้	465,985,233	7.63	192,739,165	4.38	308,535,019	6.18	458,621,268	7.55	185,117,717	4.23	303,995,576	6.12
ค่าใช้จ่าย (รายได้) ภาษีเงินได้	8,112,107	0.13	39,037,833	0.89	61,376,582	1.23	6,832,931	0.11	37,456,600	0.85	60,486,955	1.22
กำไรสำหรับปี	457,873,126	7.50	153,701,332	3.49	247,158,437	4.95	451,788,337	7.44	147,661,117	3.38	243,508,621	4.90
กำไรขาดทุนเบ็ดเสร็จอื่น												
รายการที่จะไม่ถูกจัดประเภทใหม่ไว้ในกำไรหรือขาดทุนในภายหลัง												
กำไรจากการวัดมูลค่าใหม่ของผลประโยชน์พนักงาน ที่กำหนดไว้สุทธิจากภาษีเงินได้	-	-	9,620,177	0.22	-	-	-	-	9,549,049	0.22	-	-
กำไรขาดทุนเบ็ดเสร็จอื่นสำหรับปี - สุทธิจากภาษีเงินได้	-	-	9,620,177	0.22	-	-	-	-	9,549,049	0.22	-	-
กำไรขาดทุนเบ็ดเสร็จรวมสำหรับปี	457,873,126	7.50	163,321,509	3.71	247,158,437	4.95	451,788,337	7.44	157,210,166	3.60	243,508,621	4.90
การแบ่งปันกำไร												
ส่วนที่เป็นของบริษัทใหญ่	457,873,101	7.50	153,701,292	3.49	247,158,422	4.95	451,788,337	7.44	147,661,117	3.38	243,508,621	4.90
ส่วนที่เป็นของส่วนได้เสียที่ไม่มีอำนาจควบคุม	25	-	40	-	15	-	-	-	-	-	-	-
กำไรสำหรับปี	457,873,126	7.50	153,701,332	3.49	247,158,437	4.95	451,788,337	7.44	147,661,117	3.38	243,508,621	4.90
การแบ่งปันกำไรขาดทุนเบ็ดเสร็จรวม												
ส่วนที่เป็นของบริษัทใหญ่	457,873,101	7.50	163,321,469	3.71	247,158,422	4.95	451,788,337	7.44	157,210,166	3.60	243,508,621	4.90
ส่วนที่เป็นของส่วนได้เสียที่ไม่มีอำนาจควบคุม	25	-	40	-	15	-	-	-	-	-	-	-
กำไรขาดทุนเบ็ดเสร็จรวมสำหรับปี	457,873,126	7.50	163,321,509	3.71	247,158,437	4.95	451,788,337	7.44	157,210,166	3.60	243,508,621	4.90
กำไรต่อหุ้นขั้นพื้นฐาน	1.39		0.47		0.75		1.37		0.45		0.74	

บริษัท ทรอปีคอลแอนด์ (ประเทศไทย) จำกัด (มหาชน) และบริษัทย่อย

งบกระแสเงินสด

สำหรับปีสิ้นสุดวันที่ 31 ธันวาคม 2565, 2564 และ 2563

(หน่วย : บาท)

	งบการเงินรวม			งบการเงินเฉพาะกิจการ		
	ปี 2565	ปี 2564	ปี 2563	ปี 2565	ปี 2564	ปี 2563
	จำนวนเงิน	จำนวนเงิน	จำนวนเงิน	จำนวนเงิน	จำนวนเงิน	จำนวนเงิน
กระแสเงินสดจากกิจกรรมดำเนินงาน						
กำไรสำหรับปี	457,873,126	153,701,332	247,158,437	451,788,337	147,661,117	243,508,621
ปรับรายการที่กระทบกำไรเป็นเงินสดรับ (จ่าย)						
ต้นทุนทางการเงิน	5,495,522	780,350	1,162,159	5,495,522	780,350	1,162,159
ค่าใช้จ่ายภาษีเงินได้	8,112,107	39,037,833	61,376,582	6,832,931	37,456,600	60,486,955
ค่าเสื่อมราคาและค่าตัดจำหน่าย	113,314,943	95,343,427	77,590,560	112,578,441	94,607,156	76,963,788
กลับรายการค่าเสื่อมราคาสินทรัพย์และสินทรัพย์ถาวร	(7,465,172)	(30,866,793)	(36,017,926)	(7,465,172)	(30,866,793)	(36,017,926)
ผลขาดทุน (กำไร) จากการซื้อขายที่รับไว้ในกำไรหรือขาดทุน	1,364,448	1,817,395	(3,977,989)	935,213	1,817,395	(3,977,989)
กำไรจากการจำหน่ายอสังหาริมทรัพย์เพื่อการลงทุน	(3,489,688)	-	-	(3,489,688)	-	-
กำไรจากการจำหน่ายเครื่องจักรและอุปกรณ์	(278,053)	(551,938)	(100,028)	(278,053)	(551,938)	(138,967)
ประมาณการหนี้สินไม่หมุนเวียนสำหรับผลประโยชน์พนักงาน	13,313,021	16,257,590	13,587,446	13,136,171	16,114,203	13,453,126
ขาดทุนจากอัตราแลกเปลี่ยนที่ซึ่งไม่เกิดขึ้นจริง	16,291,857	1,528,631	8,852,588	16,268,240	1,537,523	8,850,310
ขาดทุนจากสัญญาแลกเปลี่ยนอัตราดอกเบี้ยที่ซึ่งไม่เกิดขึ้นจริง	1,357,230	-	-	1,357,230	-	-
กำไรจากการรับชำระคืนเงินลงทุนในบริษัทร่วม	-	-	(618,173)	-	-	(118,173)
เงินปันผลรับ	(961,723)	(641,149)	(641,149)	(961,723)	(641,149)	(641,149)
ดอกเบี้ยรับ	(185,450)	(109,202)	(150,194)	(149,443)	(83,425)	(114,794)
	604,742,168	276,297,476	368,222,313	596,048,006	267,831,039	363,415,961
การเปลี่ยนแปลงในสินทรัพย์และหนี้สินดำเนินงาน						
ถูกหักการค้างและถูกหนี้หมุนเวียนอื่น	15,669,990	(1,683,848)	21,440,536	18,768,804	(1,223,516)	16,248,321
สินค้าคงเหลือ	78,655,303	(312,863,426)	(164,302,952)	83,536,080	(313,912,346)	(163,893,531)
สินทรัพย์หมุนเวียนอื่น	294,301	(405,101)	29,702	294,301	(405,101)	29,702
สินทรัพย์ไม่หมุนเวียนอื่น	(50,000)	562,796	(980,000)	(50,000)	(245,500)	(204,500)
เจ้าหนี้การค้าและเจ้าหนี้หมุนเวียนอื่น	(302,840,484)	315,288,478	80,973,799	(303,988,646)	315,533,068	79,653,469
จ่ายผลประโยชน์พนักงาน	(18,686,059)	(12,274,340)	(11,566,123)	(18,686,059)	(12,274,340)	(11,566,123)
กระแสเงินสดสุทธิที่ได้จากการดำเนินงาน	377,785,219	264,922,035	293,817,275	375,922,486	255,303,304	283,683,299
ภาษีเงินได้จ่ายออก	(6,870,984)	(49,208,848)	(43,913,184)	(5,431,649)	(48,091,261)	(42,892,839)
กระแสเงินสดสุทธิที่ได้มาจากกิจกรรมดำเนินงาน	370,914,235	215,713,187	249,904,091	370,490,837	207,212,043	240,790,460

บริษัท ทรอปิคอลแคนนิ่ง (ประเทศไทย) จำกัด (มหาชน) และบริษัทย่อย

งบกระแสเงินสด (ต่อ)

สำหรับปีสิ้นสุดวันที่ 31 ธันวาคม 2565, 2564 และ 2563

(หน่วย : บาท)

	งบการเงินรวม			งบการเงินเฉพาะกิจการ		
	ปี 2565	ปี 2564	ปี 2563	ปี 2565	ปี 2564	ปี 2563
	จำนวนเงิน	จำนวนเงิน	จำนวนเงิน	จำนวนเงิน	จำนวนเงิน	จำนวนเงิน
กระแสเงินสดจากกิจกรรมลงทุน						
เงินสดรับจากการขายอสังหาริมทรัพย์เพื่อการลงทุน	7,676,555	-	-	9,500,000	-	-
เงินสดรับจากการรับชำระคืนเงินลงทุนในบริษัทร่วม	-	-	618,173	-	-	618,173
เงินสดรับจากการขายเครื่องจักรและอุปกรณ์	278,784	759,615	227,507	278,784	759,615	227,507
เงินสดจ่ายเพื่อซื้อที่ดิน อาคาร เครื่องจักรและอุปกรณ์	(164,490,037)	(139,570,455)	(161,703,605)	(164,391,491)	(138,722,756)	(160,548,887)
เงินสดจ่ายเพื่อซื้อสินทรัพย์ไม่มีตัวตน	(9,069,708)	(1,046,825)	(817,505)	(8,976,818)	(1,046,825)	(798,823)
เงินสดรับชำระคืนจากเงินให้กู้ยืมระยะสั้นแก่กิจการอื่น	2,000,000	-	-	2,000,000	-	-
เงินสดรับชำระคืนจากเงินให้กู้ยืมระยะยาวแก่กิจการอื่น	750,000	1,200,000	1,200,000	750,000	1,200,000	1,200,000
เงินสดจ่ายเพื่อให้กู้ยืมระยะสั้นแก่กิจการอื่น	-	(2,000,000)	-	-	(2,000,000)	-
เงินสดจ่ายเพื่อให้กู้ยืมระยะยาวแก่กิจการอื่น	(2,000,000)	-	-	(2,000,000)	-	-
เงินปันผลรับ	961,723	641,149	641,149	961,723	641,149	641,149
ดอกเบี้ยรับ	185,450	109,202	150,194	149,443	83,425	114,794
กระแสเงินสดสุทธิใช้ไปในกิจกรรมลงทุน	(163,707,233)	(139,907,314)	(159,684,087)	(161,728,359)	(139,085,392)	(158,546,087)
กระแสเงินสดจากกิจกรรมจัดหาเงิน						
จ่ายคืนทุนทางการเงิน	(5,496,082)	(779,790)	(1,167,551)	(5,496,082)	(779,790)	(1,167,551)
เงินเบิกเกินบัญชีและเงินกู้ยืมระยะสั้น						
จากสถาบันการเงินสุทธิ(ลดลง)เพิ่มขึ้น	(14,304,581)	13,888,906	(27,298,432)	(14,304,581)	13,888,906	(27,298,432)
เงินสดรับจากเงินกู้ยืมระยะยาวจากสถาบันการเงิน	100,000,000	-	-	100,000,000	-	-
เงินสดจ่ายชำระหนี้สินตามสัญญาเช่า	(8,910,561)	(7,862,445)	(7,215,105)	(8,910,561)	(7,862,445)	(7,215,105)
เงินปันผลจ่ายให้ผู้ถือหุ้นของบริษัท	(49,499,973)	(82,499,753)	(39,600,000)	(49,499,973)	(82,499,753)	(39,600,000)
กระแสเงินสดสุทธิได้จาก (ใช้ไป) ในกิจกรรมจัดหาเงิน	21,788,803	(77,253,082)	(75,281,088)	21,788,803	(77,253,082)	(75,281,088)
เงินสดและรายการเทียบเท่าเงินสดเพิ่มขึ้น (ลดลง) สุทธิ	228,995,805	(1,447,209)	14,938,916	230,551,281	(9,126,431)	6,963,285
เงินสดและรายการเทียบเท่าเงินสด ณ วันที่ 1 มกราคม	154,911,623	156,358,832	141,419,916	105,789,473	114,915,904	107,952,619
เงินสดและรายการเทียบเท่าเงินสด ณ วันที่ 31 ธันวาคม	383,907,428	154,911,623	156,358,832	336,340,754	105,789,473	114,915,904
รายการที่ไม่เป็นเงินสด						
เจ้าหนี้อื่นค่าซื้อเครื่องจักรและอุปกรณ์	7,333,381	4,113,014	6,676,305	7,333,381	4,113,014	6,676,305
สิทธิการใช้ที่ได้มาจากการทำสัญญา	7,247,158	1,365,218	4,773,300	7,247,158	1,365,218	4,773,300

2. สรุปข้อมูลทางการเงินของบริษัทและบริษัทย่อย ย้อนหลัง 3 ปี

(หน่วย: ล้านบาท)

ข้อมูลทางการเงิน	งบการเงินรวม			งบการเงินเฉพาะบริษัท		
	ปี 2565	ปี 2564	ปี 2563	ปี 2565	ปี 2564	ปี 2563
สินทรัพย์รวม	3,246.24	3,055.21	2,675.94	3,198.78	3,014.83	2,641.91
หนี้สินรวม	733.86	951.20	652.75	728.84	947.18	648.97
ทุนที่ออกและชำระแล้ว	330.00	330.00	330.00	330.00	330.00	330.00
ส่วนของผู้ถือหุ้น	2,512.38	2,104.01	2,023.19	2,469.94	2,067.65	1,992.94
รายได้จากการขาย	6,054.56	4,322.27	4,956.63	6,027.10	4,299.11	4,939.48
รายได้รวม	6,102.68	4,397.96	4,990.62	6,071.84	4,372.96	4,971.66
ต้นทุนขาย	5,338.35	3,912.90	4,452.79	5,327.53	3,905.41	4,446.54
ค่าใช้จ่ายในการขายและบริหาร	292.84	291.54	228.14	280.19	281.65	219.97
ค่าใช้จ่ายรวม	5,631.19	4,204.44	4,680.92	5,607.72	4,187.06	4,666.51
ต้นทุนทางการเงิน	5.50	0.78	1.16	5.50	0.78	1.16
กำไร (ขาดทุน) สุทธิ	457.87	153.70	247.16	451.79	147.66	243.51
กำไร (ขาดทุน) ต่อหุ้น(บาท)	1.39	0.47	0.75	1.37	0.45	0.74
จำนวนหุ้น (ล้านหุ้น)	330	330	330	330	330	330

3. อัตราส่วนทางการเงินที่สำคัญของบริษัทและบริษัทย่อยสรุปได้ดังนี้

อัตราส่วน		งบการเงินรวม			งบการเงินเฉพาะบริษัท		
		ปี 2565	ปี 2564	ปี 2563	ปี 2565	ปี 2564	ปี 2563
1. อัตราส่วนสภาพคล่อง (Liquidity Ratio)							
1. อัตราส่วนสภาพคล่อง	เท่า	5.06	2.96	4.26	4.98	2.91	4.20
2. อัตราส่วนสภาพคล่องหมุนเร็ว	เท่า	2.14	1.12	1.86	2.06	1.06	1.79
3. อัตราส่วนสภาพคล่องกระแสเงินสด	เท่า	0.60	0.36	0.61	0.61	0.34	0.59
4. อัตราส่วนหมุนเวียนลูกหนี้การค้า	เท่า	9.02	6.21	6.94	8.95	6.14	6.91
5. ระยะเวลาเก็บหนี้เฉลี่ย	วัน	40	59	52	41	59	52
6. อัตราส่วนหมุนเวียนสินค้าสำเร็จรูป	เท่า	10.33	8.14	14.50	10.42	8.19	14.66
7. ระยะเวลาขายสินค้าสำเร็จรูปเฉลี่ย	วัน	35	45	25	35	45	25
8. อัตราส่วนหมุนเวียนสินค้าคงเหลือ	เท่า	4.07	3.33	4.93	4.08	3.34	4.95
9. ระยะเวลาขายสินค้าเฉลี่ย	วัน	90	110	74	89	109	74
10. อัตราส่วนหมุนเวียนเจ้าหนี้	เท่า	11.79	8.58	16.16	11.79	8.58	16.17
11. ระยะเวลาชำระหนี้	วัน	31	43	23	31	43	23
12. Cash Cycle	วัน	44	61	54	45	61	54
2. อัตราส่วนแสดงความสามารถในการทำกำไร (Profitability Ratio)							
1. อัตรากำไรขั้นต้น	%	11.83	9.47	10.16	11.61	9.16	9.98
2. อัตรากำไรจากการดำเนินงาน	%	7.79	4.48	6.17	7.70	4.32	6.10
3. อัตราส่วนเงินสดต่อการทำกำไร	%	78.67	111.47	81.74	79.83	111.47	79.95
4. อัตรากำไรสุทธิ	%	7.50	3.49	4.95	7.44	3.38	4.90
5. อัตราผลตอบแทนผู้ถือหุ้น	%	19.84	7.45	12.88	19.91	7.27	12.88
3 อัตราส่วนแสดงประสิทธิภาพในการดำเนินงาน (Efficiency Ratio)							
1. อัตราผลตอบแทนจากสินทรัพย์	%	14.53	5.36	9.77	14.54	5.22	9.75
2. อัตราผลตอบแทนจากสินทรัพย์ถาวร	%	73.70	34.07	49.93	72.89	33.12	49.25
3. อัตราส่วนการหมุนของสินทรัพย์	เท่า	1.94	1.53	1.97	1.95	1.55	1.99
4. อัตราส่วนวิเคราะห์นโยบายทางการเงิน (Financial Policy)							
1. อัตราส่วนหนี้สินต่อส่วนของผู้ถือหุ้น	เท่า	0.29	0.45	0.32	0.30	0.46	0.33
2. อัตราส่วนความสามารถชำระดอกเบี้ย	เท่า	69.99	320.89	262.65	69.71	308.02	254.24
3. อัตราส่วนความสามารถชำระภาระผูกพัน (Cash basis)	เท่า	0.64	0.88	1.00	0.64	0.85	0.97
4. อัตราการจ่ายเงินปันผล	%	36.04	32.21	33.88	36.52	33.52	33.88

อัตราส่วน		งบการเงินรวม			งบการเงินเฉพาะบริษัท		
		ปี 2565	ปี 2564	ปี 2563	ปี 2565	ปี 2564	ปี 2563
5. ข้อมูลต่อหุ้น							
1. มูลค่าตามบัญชีต่อหุ้น	บาท	7.61	6.38	6.13	7.48	6.27	6.04
2. กำไรสุทธิต่อหุ้น	บาท	1.39	0.47	0.73	1.37	0.45	0.74
3. เงินปันผลต่อหุ้น	บาท	0.50	0.15	0.25	0.50	0.15	0.25
6. อัตราการเติบโต							
1. สินทรัพย์รวม	%	6.25	14.17	12.33	6.10	14.12	12.28
2. หนี้สินรวม	%	(22.85)	45.72	15.22	(23.05)	45.95	15.10
3. รายได้จากการขาย	%	40.08	(12.80)	1.18	40.19	(12.96)	1.23
4. ค่าใช้จ่ายในการดำเนินงาน	%	33.93	(10.18)	(2.44)	33.93	(10.27)	(2.43)
5. กำไรสุทธิ	%	197.90	(37.81)	130.21	205.96	(39.36)	137.60

5. ข้อมูลทั่วไปและข้อมูลสำคัญอื่น

5.1 ข้อมูลทั่วไป

ชื่อบริษัท	บริษัท ทropicคอลแคนนิ่ง (ประเทศไทย) จำกัด (มหาชน)
สถานที่ตั้งสำนักงานใหญ่	เลขที่ 1/1 หมู่ที่ 2 ตำบลทุ่งใหญ่ อำเภอลาดใหญ่ จังหวัดสงขลา รหัสไปรษณีย์ 90110
โทรศัพท์	+ 66 7427 3600
โทรสาร	+ 66 7427 3691-4
เว็บไซต์	www.tropical.co.th
อีเมล	info@tropical.co.th

บุคคลอ้างอิง

นายทะเบียนหลักทรัพย์	บริษัท ศูนย์รับฝากหลักทรัพย์ (ประเทศไทย) จำกัด 93 ชั้น 14 ถนนรัชดาภิเษก แขวงดินแดง เขตดินแดง กรุงเทพมหานคร 10400 โทรศัพท์ +66 2009 9999 http://www.set.or.th/tsd
----------------------	---

ผู้สอบบัญชี	บริษัท เคพีเอ็มจี ภูมิไชยสอบบัญชี จำกัด ชั้น 48-50 เอ็มไพร์ทาวเวอร์ 1 ถนนสาทรใต้ แขวงยานนาวา เขตสาทร กรุงเทพมหานคร 10120 โทรศัพท์ +66 2677 2000 โทรสาร +66 2677 2222 นางสาวบงกช อ่ำเสงี่ยม ผู้สอบบัญชีรับอนุญาต เลขทะเบียน 3684 หรือ นางสาวเนาวรัตน์ นิธิเกียรติพงศ์ ผู้สอบบัญชีรับอนุญาต เลขทะเบียน 7789 หรือ นายเอกสิทธิ์ ชูธรรมสถิตย์ ผู้สอบบัญชีรับอนุญาต เลขทะเบียน 4195 หรือ
-------------	--

ที่ปรึกษาทางกฎหมาย

บริษัท เอทีซีแอล คอนซันแทนส์ จำกัด 84/55 ถนนเจริญกรุง 80 แขวงวัดพระยาไกร เขตบางคอแหลม กรุงเทพมหานคร 10120 โทรศัพท์ +66 2291 7451-2 โทรสาร +66 2289 1206
--

5.2 ข้อมูลสำคัญอื่น

-ไม่มี-

5.3 ข้อพิพาททางกฎหมาย

ณ วันที่ 31 ธันวาคม 2565 บริษัทหรือบริษัทย่อย ไม่มีข้อพิพาททางกฎหมายที่ก่อให้เกิดผลเสียหายต่อสินทรัพย์ที่มีจำนวนสูงกว่าร้อยละ 5 ของส่วนของผู้ถือหุ้น ไม่มีข้อพิพาททางกฎหมายอื่นใด ที่อาจก่อให้เกิดผลกระทบต่อการดำเนินธุรกิจอย่างมีนัยสำคัญและไม่มีข้อพิพาทที่มีได้เกิดจากการประกอบธุรกิจปกติของบริษัทหรือบริษัทย่อย

5.4 ตลาดรอง

บริษัท ทropicollแคนนิ่ง (ประเทศไทย) จำกัด (มหาชน) ไม่มีหลักทรัพย์จดทะเบียนในตลาดหลักทรัพย์ของประเทศอื่น

ส่วนที่ 2

6. นโยบายการกำกับดูแลกิจการ

การกำกับดูแลกิจการที่ดี



คณะกรรมการบริษัททรอปิคอลแคนนิ่ง (ประเทศไทย) จำกัด (มหาชน) มีเจตนารมณ์ที่จะส่งเสริมให้บริษัทเป็นองค์กรที่มีประสิทธิภาพทั้งในการดำเนินธุรกิจมีการกำกับดูแลกิจการที่ดีมีการบริหารจัดการที่เป็นเลิศและดำเนินธุรกิจด้วยความรับผิดชอบต่ออย่างมีจรรยาบรรณเป็นธรรมโปร่งใสและตรวจสอบได้โดยมุ่งมั่นสร้างประโยชน์สูงสุดให้แก่ผู้ถือหุ้นและคำนึงถึงผู้มีส่วนได้เสียที่เกี่ยวข้องเพื่อสร้างความเชื่อมั่นและเจริญเติบโตอย่างยั่งยืนร่วมกัน

คณะกรรมการบริษัทจึงได้กำหนดนโยบายการกำกับดูแลกิจการที่ดีเพื่อให้กรรมการ ผู้บริหาร และพนักงานของกลุ่ม บริษัททุกคนยึดถือเป็นแนวทางในการปฏิบัติงาน ดังต่อไปนี้

1. **Accountability** : มีความรับผิดชอบต่อการปฏิบัติหน้าที่และการตัดสินใจของตนเอง สามารถชี้แจงการตัดสินใจนั้นได้
2. **Responsibility** : มีความรับผิดชอบต่อการปฏิบัติหน้าที่ด้วยขีดความสามารถ และประสิทธิภาพเพียงพอ
3. **Equitable treatment** : การปฏิบัติต่อผู้มีส่วนได้ส่วนเสียโดยสุจริตเท่าเทียมกัน มีความยุติธรรม และมีระบบการร้องเรียน
4. **Transparency** : ต้องสร้างความโปร่งใสสองด้านคือ ความโปร่งใสในการดำเนินงานที่สามารถตรวจสอบได้ และมีความโปร่งใสด้านข้อมูลที่สามารถเปิดเผยต่อผู้เกี่ยวข้องได้
5. **Value creation** : การสร้างมูลค่ากับองค์กรทั้งในระยะสั้น และระยะยาวโดยการเพิ่มมูลค่าใด ๆ นั้นต้องเพิ่มความสามารถในเรื่องของต้นทุนเพื่อการแข่งขัน
6. **Ethics** : มีจริยธรรม และจรรยาบรรณที่ดีในการดำเนินธุรกิจ
7. **Participation** : สร้างการมีส่วนร่วมระหว่างผู้มีส่วนได้ส่วนเสียรวมถึงชุมชน โดยเปิดโอกาสให้เกิดการแสดงความคิดเห็นในการดำเนินกิจกรรมใด ๆ ขององค์กรที่อาจส่งผลกระทบต่อชุมชนสิ่งแวดล้อม สุขภาพอนามัย คุณภาพชีวิต วัฒนธรรม และความเป็นอยู่ของชุมชนหรือท้องถิ่น

โดยคณะกรรมการบริษัทและผู้บริหารจะเป็นผู้นำในด้านจริยธรรม และเป็นตัวอย่างในการปฏิบัติตามนโยบายการกำกับดูแลกิจการที่ดีและจรรยาบรรณธุรกิจของกลุ่มบริษัทตลอดจนส่งเสริมวัฒนธรรมการกำกับดูแลกิจการที่ดีดูแลรับผิดชอบต่อผู้มีส่วนได้เสียที่เกี่ยวข้อง และส่งเสริมให้มีการปฏิบัติและดำเนินธุรกิจโดยคำนึงถึงหลักสิทธิมนุษยชนสิทธิผู้บริโภคและการใช้แรงงานอย่างเป็นธรรมพร้อมทั้งจัดให้มีระบบการตรวจสอบติดตามประเมินผลและทบทวน เพื่อให้พนักงานทุกคนยึดถือและปฏิบัติตามนโยบายการกำกับดูแลกิจการที่ดีอย่างครบถ้วน และยั่งยืน

(นายกำพล วัชรนิมิต)
กรรมการผู้จัดการ

หลักการกำกับดูแลกิจการที่ดี

เพื่อให้เป็นไปตามหลักการกำกับดูแลกิจการที่ดี โดยเฉพาะหลักความรับผิดชอบ โปร่งใส ซื่อสัตย์สุจริต มีคุณธรรม มีความมุ่งมั่นเพื่อความเจริญเติบโต และความมั่นคงของกิจการ การมีส่วนร่วม การทำงานเป็นทีม และความรับผิดชอบต่อสังคม บริษัททรอปิคอลแคนนิ่ง (ประเทศไทย) จำกัด (มหาชน) จึงกำหนดหลัก SMART ไว้เป็นหลักปฏิบัติและความรับผิดชอบต่อผู้บริหารและพนักงาน บริษัทไว้ดังต่อไปนี้



6.1 ภาพรวมของนโยบายและแนวทางปฏิบัติการกำกับดูแลกิจการ

6.1.1 นโยบายและแนวปฏิบัติที่เกี่ยวกับคณะกรรมการ

คณะกรรมการบริษัทเป็นบุคคลผู้ทรงคุณวุฒิที่มีความหลากหลายในด้านทักษะ ความรู้ ความเชี่ยวชาญ และประสบการณ์ที่ให้ประโยชน์ต่อการดำเนินธุรกิจของบริษัทฯ อีกทั้งเป็นผู้ที่มีความมุ่งมั่น และตั้งใจที่จะปฏิบัติต่อผู้ถือหุ้น ลูกค้า คู่ค้า เจ้าหนี้ พนักงาน ชุมชน และผู้มีส่วนได้เสีย อย่างเท่าเทียม เสมอภาคและเป็นธรรมแก่ทุกกลุ่ม ซึ่งคณะกรรมการบริษัทจะได้รับการแต่งตั้งจากผู้ถือหุ้น เพื่อทำหน้าที่กำหนดวิสัยทัศน์ พันธกิจ เป้าหมายระยะยาว และหลักเกณฑ์ในการกำกับดูแลกิจการที่ดีและจริยธรรมธุรกิจของบริษัทฯ พิจารณาแนวทางการกำหนดกลยุทธ์ นโยบาย แผนธุรกิจงบประมาณ โดยมีหน้าที่แต่งตั้งฝ่ายบริหารเพื่อรับผิดชอบในการดำเนินธุรกิจ รวมทั้งแต่งตั้งคณะกรรมการชุดย่อยเพื่อรับผิดชอบ เฉพาะเรื่องที่ได้รับมอบหมาย รวมถึงเลขานุการบริษัทเพื่อรับผิดชอบในการดำเนินการประชุม ซึ่งคณะกรรมการบริษัทมีหน้าที่กำกับดูแล และติดตามการทำงานของฝ่ายบริหารให้เป็นไปตามเป้าหมายและนโยบายต่าง ๆ ที่กำหนดไว้อย่างมีประสิทธิภาพ ซึ่งบริษัทมีคณะกรรมการ ประกอบด้วยกรรมการที่มาจากฝ่ายบริหาร และกรรมการที่ไม่เป็นผู้บริหาร โดยที่มีคุณสมบัติเป็นอิสระ ซึ่งเกินกว่า 1 ใน 3 ของจำนวนกรรมการทั้งหมด นอกจากนี้บริษัทได้แต่งตั้งคณะกรรมการตรวจสอบซึ่งประกอบด้วยกรรมการอิสระ (Independent Director) และมีวาระดำรงตำแหน่งคราวละ 3 ปี โดยมีกำหนดขอบเขตและอำนาจในการดำเนินการของคณะกรรมการดังกล่าวไว้อย่างชัดเจน

บริษัทมีนโยบายในการสรรหากรรมการ โดยคณะกรรมการบริษัทจะพิจารณาคัดเลือกบุคคลที่มีคุณสมบัติเหมาะสม ทั้งด้านประสบการณ์ ความรู้ ความสามารถที่จะเป็นประโยชน์ต่อธุรกิจของบริษัท และสมควรได้รับการเสนอชื่อเป็นกรรมการ ผู้บริหาร เพื่อเสนอต่อที่ประชุมคณะกรรมการของบริษัท และที่ประชุมสามัญผู้ถือหุ้นเพื่อพิจารณาแต่งตั้งตามข้อบังคับของบริษัท พร้อมได้ให้สิทธิผู้ถือหุ้นในการเสนอชื่อบุคคลที่เห็นว่ามีคุณสมบัติเหมาะสมเพื่อเข้ารับการเลือกตั้งเป็นกรรมการบนเว็บไซต์ของบริษัท

ในส่วนของการกำหนดค่าตอบแทนกรรมการนั้น คณะกรรมการบริษัทจะพิจารณาเห็นชอบและนำเสนอต่อที่ประชุมผู้ถือหุ้น เพื่อพิจารณาอนุมัติเป็นประจำทุกปี โดยมีการ

พิจารณาถึงความเหมาะสมประการต่างๆ รวมถึงปรับปรุงหลักเกณฑ์และเปรียบเทียบความเหมาะสมกับบริษัทฯ ในระดับเดียวกับอุตสาหกรรมเดียวกัน

บริษัทมีกระบวนการสรรหาและการคัดเลือกกรรมการบริษัท ดังนี้

1. สรรหากรรมการเมื่อถึงวาระที่จะต้องเสนอชื่อให้แก่คณะกรรมการบริษัทพิจารณา โดยการสรรหาได้พิจารณาจากกรรมการเดิมให้ดำรงตำแหน่งต่อ และการเปิดรับจากการเสนอชื่อจากผู้ถือหุ้นหรือการให้กรรมการแต่ละท่านเสนอชื่อบุคคลที่เหมาะสม

2. ทางคณะกรรมการบริษัทพิจารณาคัดเลือกบุคคลเพื่อให้ได้กรรมการที่ประกอบด้วยความรู้ความเชี่ยวชาญ ประสบการณ์จากหลากหลายสาขาอาชีพ โดยรวมพิจารณาทักษะจาก Board skill matrix ของคณะกรรมการบริษัท เพื่อเป็นประโยชน์และเอื้อต่อการขับเคลื่อนนำพาบริษัทไปสู่วัตถุประสงค์และเป้าหมายที่วางไว้

3. พิจารณารายชื่อบุคคลที่ได้รับการเสนอชื่อและคัดเลือกบุคคลที่มีคุณสมบัติสอดคล้องกับเกณฑ์คุณสมบัติที่กำหนดไว้

4. ตรวจสอบบุคคลที่จะถูกเสนอชื่อว่ามีคุณสมบัติตามกฎหมายและข้อกำหนดของหน่วยงานที่เกี่ยวข้อง

5. เลขานุการบริษัทดำเนินการทบทวนบุคคลที่มีคุณสมบัติสอดคล้องกับเกณฑ์คุณสมบัติที่กำหนดไว้เพื่อให้มั่นใจว่าบุคคลดังกล่าวมีความยินดีที่จะรับตำแหน่งกรรมการหากได้รับการแต่งตั้งจากผู้ถือหุ้น

6. เลขานุการบริษัทเสนอชื่อให้คณะกรรมการบริษัทพิจารณาและบรรจุชื่อในหนังสือนัดประชุมผู้ถือหุ้นเพื่อให้ที่ประชุมผู้ถือหุ้นพิจารณาแต่งตั้ง

บริษัทมีกระบวนการกำหนดค่าตอบแทนกรรมการ ดังนี้

1. คณะกรรมการบริษัทพิจารณาหลักเกณฑ์การจ่ายค่าตอบแทนของกรรมการเพื่อให้มีความเหมาะสม ทบทวนความเหมาะสมของเกณฑ์ที่ใช้อยู่ในปัจจุบัน เปรียบเทียบกับข้อมูลการจ่ายค่าตอบแทนของบริษัทอื่นในอุตสาหกรรมเดียวกันกับบริษัท และกำหนดหลักเกณฑ์ที่เหมาะสมและสามารถจูงใจกรรมการ

2. คณะกรรมการบริษัททบทวนรูปแบบการจ่ายค่าตอบแทนทุกประเภท เช่น ค่าตอบแทนประจำ ค่าเบี้ยประชุม โดยคำนึงถึงผลประกอบการ ขนาดธุรกิจและแนวปฏิบัติที่อุตสาหกรรมเดียวกันใช้อยู่

3. เลขานุการบริษัทรวบรวมข้อมูลกำหนดค่าตอบแทนประจำปีของกรรมการให้คณะกรรมการบริษัทนำเสนอที่ประชุมผู้ถือหุ้นเป็นผู้อนุมัติ

การพัฒนากรรมการ

บริษัทให้ความสำคัญในการพัฒนากรรมการบริษัท ยึดหลักการกำกับดูแลกิจการที่ดีสำหรับบริษัทจดทะเบียน ปี 2560 ของ ก.ล.ต. ซึ่งส่งเสริมและสนับสนุนให้กรรมการทุกท่าน มีความรู้ความเข้าใจเกี่ยวกับบทบาท หน้าที่ ลักษณะการประกอบธุรกิจ และกฎหมายที่เกี่ยวข้องกับการประกอบธุรกิจ รวมถึงสนับสนุนให้กรรมการทุกท่าน ได้รับการเสริมสร้างทักษะและความรู้สำหรับการปฏิบัติหน้าที่กรรมการ ผ่านหลักสูตรของสถาบันกรรมการบริษัทไทย (IOD) หลักสูตรของตลาดหลักทรัพย์ (SET) อีกทั้งสนับสนุนให้กรรมการบริษัทได้พบปะแลกเปลี่ยนประสบการณ์กับบริษัทต่างๆ รวมถึงหน่วยงานของภาครัฐและภาคเอกชนเพื่อนำความรู้มาสนับสนุนการทำงานให้สอดคล้องกับแผนกลยุทธ์ขององค์กร

การประเมินผลการปฏิบัติงานกรรมการ

คณะกรรมการบริษัทกำหนดให้มีการประเมินผลการปฏิบัติงานตนเองของคณะกรรมการ (Board Self-Assessment) เป็นประจำทุกปี โดยใช้แบบประเมินที่ปรับปรุงจากตัวอย่างของสมาคมส่งเสริมสถาบันกรรมการบริษัทไทย (IOD) แล้วจัดทำแบบประเมินขึ้น จำนวน 3 ชุด ดังนี้

1. การประเมินตนเองของกรรมการรายคณะ
2. การประเมินตนเองของคณะกรรมการรายบุคคล
3. การประเมินตนเองของคณะกรรมการตรวจสอบ เพื่อใช้เป็นกรอบในการตรวจสอบการปฏิบัติงานในหน้าที่ของคณะกรรมการบริษัท ว่าได้ดำเนินการตามนโยบายการกำกับดูแลกิจการที่ดีสำหรับบริษัทจดทะเบียน (Good Practice) และปรับปรุงการปฏิบัติงานของคณะกรรมการบริษัทให้สอดคล้องกับแนวนโยบายที่กำหนดไว้

การกำกับดูแลบริษัทย่อย

การกำกับดูแลและบริหารจัดการของบริษัทย่อย จะดำเนินการภายใต้กรอบนโยบาย และรูปแบบการบริหารจัดการอย่างเดียวกันกับบริษัท โดยคณะกรรมการบริษัทจะพิจารณาแต่งตั้งบุคคลเพื่อเป็นตัวแทนของบริษัท เข้าดำรงตำแหน่งในฐานะกรรมการตามสัดส่วนการถือหุ้นในบริษัทย่อย โดยคณะกรรมการที่ได้พิจารณาแต่งตั้งจะสรรหาบุคคลที่มีคุณสมบัติและประสบการณ์ที่เหมาะสม เพื่อเข้าร่วมบริหารงานพร้อมกำหนดนโยบายและแนวทาง บริหารงานให้ สอดคล้องกับแผนงานของบริษัทรวมทั้งติดตาม และควบคุมการปฏิบัติงานให้เป็นไปตามแผนงานที่กำหนดไว้

6.1.2 นโยบายและแนวปฏิบัติที่เกี่ยวกับผู้ถือหุ้นและผู้มีส่วนได้เสีย

คณะกรรมการจึงได้ส่งเสริมและสนับสนุนการปฏิบัติตามหลักการกำกับดูแลกิจการที่ดี ตามแนวทางของตลาดหลักทรัพย์แห่งประเทศไทย โดยกำหนดนโยบายด้านการกำกับดูแลกิจการให้มีแนวทางหลักเป็น 5 หมวด ได้แก่

1. สิทธิของผู้ถือหุ้น
2. การปฏิบัติต่อผู้ถือหุ้นอย่างเท่าเทียมกัน
3. บทบาทของผู้มีส่วนได้เสีย
4. การเปิดเผยข้อมูลและความโปร่งใส
5. ความรับผิดชอบของคณะกรรมการ

1. สิทธิของผู้ถือหุ้น

บริษัทได้ปฏิบัติตามหลักการกำกับดูแลกิจการที่ดี และมีแนวทางในการดำเนินธุรกิจที่ชัดเจน โดยคำนึงถึงการปฏิบัติต่อผู้ถือหุ้นและ ผู้มีส่วนได้เสียอย่างเท่าเทียมกัน จะเห็นได้จากคณะกรรมการและฝ่ายบริหารสามารถทำงานร่วมกันได้อย่างมีประสิทธิภาพ มีการบริหารงาน อย่างรอบคอบและระมัดระวัง เพื่อประโยชน์สูงสุดของบริษัทและผู้ถือหุ้นโดยรวม การดำเนินงานเป็นไป ด้วยความโปร่งใส สามารถตรวจสอบได้ การเปิดเผยข้อมูลอย่างครบถ้วน ถูกต้อง ตรงเวลา และเท่าเทียมกันแก่ผู้ที่เกี่ยวข้องทุกฝ่าย บริษัทมีการควบคุมและบริหารความเสี่ยงที่เหมาะสมและเพียงพอต่อการตัดสินใจใน การดำเนินธุรกิจ บริษัทยึดถือและปฏิบัติหน้าที่ด้วยคำนึงถึงจริยธรรม ในการดำเนิน

ธุรกิจเป็นสำคัญ เพื่อไม่ให้เกิดความเสียหายต่อผู้มีส่วนได้เสียกลุ่มต่างๆ คณะกรรมการบริษัทจะกำกับดูแลเพื่อให้ผู้ลงทุนมั่นใจได้ว่า บริษัทได้เปิดเผยข้อมูลสารสนเทศที่สำคัญของบริษัทอย่างถูกต้อง ครบถ้วน และทันเวลา บริษัทได้จัดให้มีการเปิดเผยข้อมูลและสารสนเทศต่างๆ ให้ผู้ถือหุ้นทราบก่อนล่วงหน้า โดยสามารถเข้าดูบนเว็บไซต์ของบริษัท และหนังสือพิมพ์ โดยทุกครั้งที่มีการจัดประชุมผู้ถือหุ้น บริษัทได้ให้ความสำคัญและเคารพสิทธิของผู้ถือหุ้น โดยปฏิบัติตามกฎหมายบริษัทมหาชน จำกัดอย่างเคร่งครัด และตระหนักให้ความสำคัญถึงสิทธิของผู้ถือหุ้นในการตัดสินใจ โดยส่งเสริมให้ผู้ถือหุ้นได้ใช้สิทธิของตนเอง ไม่ละเมิดครอนสิทธิของผู้ถือหุ้น ไม่ว่าจะเป็นในสิทธิขั้นพื้นฐาน การได้รับข้อมูลข่าวสารที่เหมาะสม เพียงพอทันเวลา ตลอดจนการได้เข้าร่วมประชุมออกเสียงและแสดงความคิดเห็นได้อย่างเต็มที่ ดังนี้

การกำหนดวัน เวลา ประชุมผู้ถือหุ้น

กำหนดให้มีการจัดประชุมสามัญผู้ถือหุ้นเป็นประจำทุกปีภายใน 4 เดือนนับแต่วันสิ้นรอบปีบัญชีของบริษัท ซึ่งก็คือภายในวันที่ 30 เมษายนของทุกปี และหากมีความจำเป็นที่จะต้องพิจารณาภาวะพิเศษซึ่งเป็นเรื่องที่เกี่ยวข้องกับสิทธิและผลประโยชน์ของผู้ถือหุ้นคณะกรรมการบริษัทก็จะเรียกประชุมวิสามัญผู้ถือหุ้นตามความจำเป็นและเหมาะสมสำหรับในปี 2565 บริษัทกำหนดจัดการประชุมสามัญผู้ถือหุ้นในวันที่ 28 เมษายน 2565 เวลา 10.30 น. ณ ห้องนพวรรณพ อาคารสำนักงานของบริษัท เลขที่ 1/1 หมู่ที่ 2 ตำบลทุ่งใหญ่ อำเภอลำลูกกา จังหวัดลพบุรี 90110

ทั้งนี้สถานที่จัดประชุมคำนึงถึงความสะดวก ในการเดินทางของผู้ถือหุ้น ยังตระหนักถึงความปลอดภัยด้านชีวอนามัยของผู้ถือหุ้นเป็นสำคัญ โดยภายใต้สถานการณ์แพร่ระบาดของเชื้อไวรัสโคโรนา 2019 ได้จัดห้องประชุมที่มีขนาดเหมาะสม มีการเว้นระยะห่าง รองรับผู้เข้าร่วมประชุมอย่างเพียงพอ ปฏิบัติตามมาตรการป้องกันการติดต่อเชื้อไวรัสโคโรนา 2019 อย่างเคร่งครัดโดยบริษัทมีการเตรียมการดังนี้

ก่อนการประชุมและการจัดส่งหนังสือเชิญประชุม

บริษัทเปิดโอกาสให้ผู้ถือหุ้นร่วมเสนอวาระการประชุมผู้ถือหุ้นและเสนอชื่อบุคคลเพื่อรับการพิจารณาเลือกตั้งเป็นกรรมการบริษัท โดยได้เปิดเผยบนเว็บไซต์บริษัทระหว่าง วันที่ 1 ธันวาคม 2564 จนถึงวันที่ 31 ธันวาคม 2564 และแจ้งผลการเสนอวาระการประชุมผู้ถือหุ้นและเสนอชื่อบุคคลเพื่อรับการพิจารณาเลือกตั้งเป็นกรรมการให้ทางตลาดหลักทรัพย์แห่งประเทศไทยเมื่อวันที่ 17 มกราคม 2565 และได้เผยแพร่หนังสือเชิญประชุมสามัญผู้ถือหุ้นประจำปี 2565 พร้อมเอกสารประกอบการประชุมที่มีรายละเอียดวัตถุประสงค์และเหตุผลอย่างครบถ้วนและเพียงพอ รวมถึง

ความเห็นของคณะกรรมการในทูลวาระและเลือกหนังสือมอบฉันทะ แบบ ข. ตามที่กระทรวงพาณิชย์ กำหนด ไว้บนเว็บไซต์ของบริษัท www.tropical.co.th ล่วงหน้าก่อนวันประชุมเป็นเวลา 30 วัน ตั้งแต่ วันที่ 25 มีนาคม 2565 พร้อมแจ้งการเผยแพร่ข้อมูลต่อตลาดหลักทรัพย์แห่งประเทศไทยในวันเดียวกัน

บริษัทมอบให้บริษัท ศูนย์รับฝากหลักทรัพย์ (ประเทศไทย) จำกัดซึ่งเป็นนายทะเบียนของบริษัท เป็นผู้จัดส่งหนังสือเชิญประชุมพร้อมรายละเอียดเอกสารประกอบ การประชุมอื่น ๆ ผ่าน scan QR code หรือ URL บนหนังสือเชิญประชุมหรือ บนเว็บไซต์ของบริษัท เมื่อวันที่ 25 มีนาคม 2565 ที่มีรายละเอียดครบถ้วนและเพียงพอให้เห็นของคณะกรรมการในทูลวาระ หนังสือมอบฉันทะเพื่อเปิดโอกาสให้ผู้ถือหุ้นแต่งตั้งตัวแทนหรือเลือกกรรมการอิสระท่านใดท่านหนึ่งเป็นผู้รับมอบอำนาจในการเข้าประชุมและออกเสียงลงมติในที่ประชุมแทนหรือผู้ถือหุ้นสามารถให้แก่ผู้ถือหุ้นก่อนวันประชุมสามัญผู้ถือหุ้นประจำปี 2565 โดยจัดส่งหนังสือนัดประชุมผู้ถือหุ้นไม่น้อยกว่า 7 วัน ซึ่งส่งหนังสือนัดออกทางไปรษณีย์วันที่ 13 เมษายน 2565

ในวันประชุมผู้ถือหุ้นและระหว่างการประชุม

บริษัทได้อำนวยความสะดวกให้ผู้ถือหุ้นรวมถึงนักลงทุนสถาบันการเงินอย่างเท่าเทียมกัน โดยจัดเจ้าหน้าที่ต้อนรับอย่างเพียงพอเพื่อให้ข้อมูลรวมถึงตรวจเอกสารก่อนการลงทะเบียน และเปิดให้ผู้ถือหุ้นได้ลงทะเบียนตั้งแต่เวลา 9.30 น. – 10.30 น. ของวันพุธที่ 28 เมษายน 2565 ณ ห้องประชุมณพวรรณพ อาคารสำนักงานใหญ่ของบริษัท ชั้น 3 บริษัท ทropicคอลแคนนิ่ง (ประเทศไทย) จำกัด (มหาชน) เลขที่ 1/1 ม.2 ถนนกาญจนวนิช (หลัก กม.19 สายหาดใหญ่-สงขลา) ต.ทุ่งใหญ่ อ.หาดใหญ่ จ.สงขลา สถานที่จัดประชุมมีความสะดวกในการเดินทางมาร่วมประชุม โดยในปีที่ 2565 มีผู้ถือหุ้นมาร่วมประชุมมาด้วยตนเองจำนวน 15 ราย นับจำนวนหุ้นได้ 70,194,000 หุ้น และมอบฉันทะให้ผู้อื่นมาประชุมแทนจำนวน 18 ราย นับจำนวนหุ้นได้ 57,118,950 หุ้น รวมทั้งสิ้น 33 ราย นับจำนวนหุ้นรวมกันได้ 127,312,950 หุ้นคิดเป็นร้อยละ 38.58 ของจำนวนหุ้นทั้งหมดที่ออกและเรียกชำระแล้วซึ่งจะต้องมีผู้ถือหุ้นและผู้รับมอบฉันทะจากผู้ถือหุ้นไม่น้อยกว่ายี่สิบห้าคนหรือไม่น้อยกว่ากึ่งหนึ่งของจำนวนผู้ถือหุ้นทั้งหมด และต้องมีหุ้นนับรวมกันได้ไม่น้อยกว่าหนึ่งในสามของจำนวนหุ้นจำหน่ายได้ทั้งหมด จึงจะเป็นองค์ประชุม ตามข้อบังคับของบริษัทข้อ 28 ประชานกรรมการทำหน้าที่เป็นประธานเปิดการประชุม และกรรมการผู้จัดการเป็นผู้ดำเนินการกล่าวในแต่ละวาระการประชุมสามัญประจำปี 2565 ร่วมกับกรรมการท่านอื่นรวมเป็น 7 ท่าน โดยกรรมการทุกท่านเข้าร่วมประชุมครบทั้งหมด 7 ท่าน ซึ่งประกอบด้วย ประธานกรรมการบริหาร, กรรมการผู้จัดการ, กรรมการบริหารซึ่งดูแลรับผิดชอบสูงสุดในด้านสายงานบัญชีและการเงินของบริษัท, คณะกรรมการตรวจสอบซึ่งเป็นกรรมการอิสระ นอกจากนี้ยังมีผู้สอบบัญชีรับอนุญาตจากบริษัท เคพีเอ็มจีภูมิไชยสอบบัญชี จำกัด จำนวน 2 ท่าน,

ตัวแทนจากสมาคมส่งเสริมผู้ลงทุนไทย จำนวน 1 ท่าน เข้าร่วมประชุมสังเกตการณ์ และตัวแทนที่
ปรึกษาด้านกฎหมาย คุณช่วงชัย หนองชูเวช กรรมการผู้จัดการ บริษัท เอทีซีแอล คอนซัลแทนส์ จำกัด

ประธานในที่ประชุมได้มอบหมายให้ผู้ดำเนินการจัดประชุมชี้แจงถึงหลักเกณฑ์ที่
เกี่ยวข้องกับการประชุมทั้งหมด ตามข้อบังคับของบริษัทข้อ 29. ในการออกเสียงลงคะแนนให้นับผู้
ถือหุ้นทุกคนมีคะแนนเสียงเท่ากับหนึ่งหุ้นมีหนึ่งเสียง รวมถึงวิธีลงคะแนนในบัตรลงคะแนนและการ
นับคะแนนเสียงของผู้ถือหุ้นที่ต้องลงมติในแต่ละวาระอย่างชัดเจนและในระหว่างการประชุมแต่ละ
วาระ กรรมการผู้จัดการผู้ดำเนินการประชุมทุกวาระได้เปิดโอกาสให้ผู้ถือหุ้นมีสิทธิซักถาม เสนอแนะ
และแสดงความคิดเห็น ให้คำแนะนำและเปิดโอกาสซักถามอย่างเต็มที่ตลอดเวลาดำเนินการประชุม
โดยมีคณะกรรมการและผู้บริหารของบริษัทตอบข้อซักถามให้คำตอบแก่ผู้ถือหุ้นทุกวาระ สำหรับการ
ประชุมสามัญผู้ถือหุ้นประจำปี 2565 รวมถึงตอบข้อซักถามของผู้ถือหุ้นที่ได้ส่งคำถามมาล่วงหน้า
ที่เกี่ยวข้องในแต่ละวาระซึ่งจะปรากฏตามรายงานประชุมสามัญผู้ถือหุ้นที่ได้เปิดเผยบนเว็บไซต์ของ
บริษัท

บริษัทได้จัดให้มีบัตรลงคะแนนเสียงสำหรับผู้ถือหุ้นใช้ในการลงคะแนนเสียงใน
กรณีผู้ถือหุ้นไม่เห็นด้วยหรือคัดค้านเสียง โดยจะนำคะแนนเสียงดังกล่าวหักออกจากจำนวนเสียง
ทั้งหมดที่เข้าร่วมประชุมส่วนที่เหลือจะถือว่าเป็นคะแนนเสียงที่เห็นด้วยในระเบียบวาระนั้นทั้งนี้ก็
เพื่อให้การประชุมดำเนินไปได้ภายในเวลาที่เหมาะสมและมีการประกาศผลของคะแนนเสียงเมื่อจบ
แต่ละวาระการประชุมอย่างชัดเจนในห้องประชุมเพื่อให้การลงคะแนนเสียงเป็นไปอย่างโปร่งใส
รวมถึงจัดให้มีการบันทึกภาพการประชุมในลักษณะสื่อวีดิทัศน์เพื่อเผยแพร่ในเว็บไซต์ของบริษัท

หลังการประชุม

บริษัทแจ้งมติของที่ประชุมสามัญผู้ถือหุ้นประจำปี 2565 ทุกวาระยกเว้นในส่วนของ
คำถามจาก ผู้ถือหุ้นและคำตอบไปเผยแพร่ไว้บนเว็บไซต์ของบริษัทที่ www.tropical.co.th ในวัน
เดียวกัน โดยทันทีจากนั้นนำเสนอรายงานการประชุมผู้ถือหุ้นฉบับเต็มให้กับตลาดหลักทรัพย์แห่ง
ประเทศไทยและเผยแพร่ไว้บนเว็บไซต์ของบริษัทในวันพฤหัสบดีที่ 5 พฤษภาคม 2565 หลังการ
ประชุม 14 วัน ทั้งนี้ผู้ถือหุ้นหรือนักลงทุนทั่วไปสามารถติดต่อสอบถามข้อมูล เสนอความคิดเห็นหรือ
แจ้งความต้องการของผู้ถือหุ้นมายังบริษัทได้ที่ เลขานุการบริษัท โทรศัพท์ 074 273600 ต่อ 222
โทรสาร 074 273691-4 หรือ E-mail address : chayachat.y@tropical.co.th

2. การปฏิบัติต่อผู้ถือหุ้นอย่างเท่าเทียมกัน

บริษัทตระหนักถึงความสำคัญในสิทธิของผู้ถือหุ้น และทราบถึงหน้าที่ในการดูแลให้มีการปฏิบัติต่อผู้ถือหุ้นทุกรายอย่างเท่าเทียมกัน และเป็นธรรม โดยดำเนินการดังนี้

การอำนวยความสะดวก สำหรับผู้ถือหุ้นที่ไม่สะดวกเข้าร่วมประชุมด้วยตนเอง สามารถมอบฉันทะให้ กรรมการอิสระคนใดคนหนึ่ง เข้าร่วมประชุมและลงคะแนนเสียงแทน โดยการเสนอรายชื่อของกรรมการอิสระจำนวน 3 ท่าน เพื่อเป็นทางเลือกในการรับมอบฉันทะ จากผู้ถือหุ้นในการเข้าร่วมประชุมและออกเสียงลงคะแนนในแต่ละวาระ ซึ่งในการประชุมสามัญผู้ถือหุ้นประจำปี 2565 มีผู้ถือหุ้นจำนวน 5 รายได้มอบฉันทะให้ นายวิจิตร ตั้งสินมั่นคง และ นายพิทักษ์ ก่อเกียรติพิทักษ์ ซึ่งเป็นกรรมการอิสระและกรรมการตรวจสอบ ที่บริษัทเสนอให้เป็นผู้รับมอบฉันทะให้ออกเสียงแทน การจัดให้ผู้ถือหุ้นใช้บัตรลงคะแนนเสียงสำหรับทุกวาระการประชุม โดยจัดทำบัตรลงคะแนนแยกตามวาระ เพื่อให้ผู้ถือหุ้นสามารถลงคะแนนได้ตามสมควร ในกรณีที่ผู้ถือหุ้นไม่เห็นด้วยหรือคัดค้าน และนำคะแนนเสียงดังกล่าวหักออกจากจำนวนเสียงทั้งหมด ที่เข้าร่วมประชุม ส่วนที่เหลือจะถือว่าเป็นคะแนนเสียงที่เห็นด้วยในระเบียบวาระนั้น จากนั้นนำผลคะแนนมารวมกับคะแนนเสียง แจกในที่ประชุมทราบ และเก็บบัตรลงคะแนนไว้เป็นหลักฐาน

คณะกรรมการบริษัทได้มอบหมายให้เลขานุการบริษัทบันทึกและจัดทำรายงานการประชุมอย่างถูกต้อง ครบถ้วน ตลอดจนตอบคำถามของผู้ถือหุ้นที่ได้มีการส่งคำถามมาล่วงหน้าในวันประชุม และเผยแพร่มติของที่ประชุมสามัญผู้ถือหุ้นประจำปี 2565 ทุกวาระไว้บนเว็บไซต์นักลงทุนสัมพันธ์ ของบริษัทที่ www.tropical.co.th ในวันเดียวกัน โดยทันที จากนั้นจึงค่อยนำส่งรายงานการประชุมผู้ถือหุ้นฉบับเต็มให้กับตลาดหลักทรัพย์แห่งประเทศไทย และเผยแพร่ไว้บนเว็บไซต์ของบริษัทภายใน 14 วันหลังจากวันประชุม เพื่อเป็นข้อมูลให้ผู้ถือหุ้น สามารถตรวจสอบและอ้างอิงได้

บริษัทได้กำหนดมาตรการป้องกันการรั่วข้อมูลภายในเพื่อหาผลประโยชน์ของกรรมการและผู้บริหาร โดยการแจ้งให้ทุกท่านรับทราบ หน้าที่ในการรายงานการเปลี่ยนแปลงการถือหลักทรัพย์ของตน คู่สมรส และบุตรที่ยังไม่บรรลุนิติภาวะต่อสำนักงานกำกับหลักทรัพย์และตลาดหลักทรัพย์ตามมาตรา 59 แห่งพระราชบัญญัติหลักทรัพย์และตลาดหลักทรัพย์ พ.ศ. 2535 โดยทันทีไม่เกิน 3 วันทำการหลังจากวันที่ซื้อขาย โอนหรือรับโอนหลักทรัพย์ของบริษัท และไม่ให้กรรมการและผู้บริหารหรือหน่วยงานที่ได้รับทราบข้อมูลภายในเปิดเผยข้อมูลภายในแก่บุคคลภายนอก หรือบุคคลที่ไม่มีหน้าที่

เกี่ยวข้อง และการไม่ซื้อขายหลักทรัพย์ของบริษัทในช่วง 1 เดือน ก่อนที่งบการเงินหรือข้อมูลอื่นใดจะเผยแพร่ต่อสาธารณชน เพื่อป้องกันการแสวงหาผลประโยชน์จากการใช้ข้อมูลภายในของบริษัท

ซึ่งยังไม่ได้เปิดเผยต่อสาธารณชนและส่งผลกระทบต่อราคาค่าซื้อ ขายหลักทรัพย์ของบริษัทในตลาดหลักทรัพย์แห่งประเทศไทย ยกเว้นในกรณีที่ราคาหุ้นมีการเปลี่ยนแปลงติดต่อกันเป็นเวลานาน อันเนื่องมาจากสถานการณ์ของตลาดโดยรวม ซึ่งทำให้รายการซื้อขายดังกล่าวของผู้บริหารเกิดขึ้นตามสถานการณ์ของตลาดเท่านั้น นอกจากนี้ กรรมการและผู้บริหารยังทราบถึงบทกำหนดโทษตามพระราชบัญญัติหลักทรัพย์และตลาดหลักทรัพย์ พ.ศ. 2535 รวมถึงกฎเกณฑ์ต่างๆ ที่เกี่ยวข้อง

คณะกรรมการบริษัทได้มอบหมายให้เลขานุการบริษัทดูแลและติดตามรายการที่อาจมีความขัดแย้งทางผลประโยชน์ และรายการที่เกี่ยวข้องกัน โดยจัดทำรายงานสรุปเป็นรายไตรมาส และเผยแพร่รายงานสรุป ณ วันสิ้นปี ไว้ในรายงานประจำปีและแบบแสดงรายการ ข้อมูลประจำปีอย่างสม่ำเสมอ นอกจากนี้ ในการประชุมคณะกรรมการบริษัท หากมีวาระใดที่กรรมการและผู้บริหารมีส่วนได้เสีย จะต้องปฏิบัติตามนโยบายการกำกับดูแลกิจการ โดยการงดออกเสียงหรือไม่เข้าร่วมแสดงความเห็นในวาระนั้นๆ

คณะกรรมการบริษัทได้มอบหมายให้เลขานุการบริษัทเป็นผู้เก็บรายงานการมีส่วนได้เสียที่รายงานโดยกรรมการและผู้บริหาร ตามประกาศคณะกรรมการกำกับตลาดทุนที่ ทจ.2/2552 เรื่องการรายงานการมีส่วนได้เสียของกรรมการ ผู้บริหาร และบุคคลที่มีความเกี่ยวข้อง โดยที่มาตรา 89/14 แห่งพระราชบัญญัติหลักทรัพย์และตลาดหลักทรัพย์ พ.ศ. 2535 ซึ่งแก้ไขเพิ่มเติมโดย พระราชบัญญัติหลักทรัพย์และตลาดหลักทรัพย์ (ฉบับที่ 4) พ.ศ. 2551 กำหนดให้คณะกรรมการและผู้บริหารต้องรายงาน ให้บริษัททราบถึงการมีส่วนได้เสียของตนหรือของบุคคลที่มีความเกี่ยวข้อง ซึ่งเป็นส่วนได้เสียที่เกี่ยวข้องกับการบริหารจัดการกิจการของบริษัทและบริษัทย่อย ทั้งนี้ เพื่อให้บริษัทมีข้อมูลประกอบการดำเนินการตามข้อกำหนดเกี่ยวกับการทำรายการที่เกี่ยวข้องกัน ซึ่งเป็นรายการที่อาจก่อให้เกิดความขัดแย้งทางผลประโยชน์ และอาจนำไปสู่การถ่ายเทผลประโยชน์ของบริษัทและบริษัทย่อยได้

3. บทบาทของผู้มีส่วนได้เสีย

บริษัทตระหนักถึงความสำคัญในสิทธิของผู้มีส่วนได้เสียในทุกกลุ่มให้ได้รับการปฏิบัติที่ได้อย่างเท่าเทียมกัน เนื่องจากเห็นความสำคัญของการสนับสนุนจากผู้มีส่วนได้เสียตลอดจนการได้รับความร่วมมือระหว่างกัน ซึ่งจะส่งผลต่อบริษัทให้สามารถสร้างความมั่นคง และสร้างกิจการให้มีฐานะการเงินที่มั่นคงในระยะยาวได้ ดังนั้นบริษัทจึงยึดถือแนวทางในการปฏิบัติให้เกิดความเสมอภาคทุกฝ่าย ตลอดจนกำหนดให้มีระบบการควบคุมภายในที่เหมาะสมและตรวจสอบการปฏิบัติตาม ซึ่งสามารถสรุปแนวทางได้ดังนี้

ความรับผิดชอบต่อผู้ถือหุ้น

- ปฏิบัติหน้าที่ด้วยความซื่อสัตย์สุจริต ตลอดจนตัดสินใจในการดำเนินการใดๆ ด้วยจิตอันบริสุทธิ์ (Good Faith) และ เป็นธรรมต่อผู้ถือหุ้นทั้งรายใหญ่และรายย่อย เพื่อประโยชน์สูงสุดของผู้ถือหุ้นโดยรวม
- ไม่บริหารองค์กรอย่างขาดความระมัดระวัง หรือขาดความยั้งคิด
- ปฏิบัติหน้าที่โดยการประยุกต์ความรู้ และทักษะการบริหารจัดการอย่างเต็มความสามารถในทุกกรณี
- จัดการดูแลมิให้ทรัพย์สินใดๆ ของบริษัทเสื่อมค่าผิดปกติหรือสูญหายโดยมิชอบ
- รายงานสถานะและผลการดำเนินงานของ บริษัทอย่างถูกต้องครบถ้วนตามความจริงต่อคณะกรรมการและผู้ถือหุ้นของบริษัท
- ไม่แสวงหาประโยชน์ให้ตนเองและผู้เกี่ยวข้องโดยใช้ข้อมูลใดๆ ขององค์กร ซึ่งยังไม่ได้เปิดเผยต่อสาธารณะชน
- แจ้งให้ผู้ถือหุ้นทุกรายทราบอย่างเท่าเทียมกันถึงแนวโน้ม (Prospects) ในอนาคตของ บริษัททั้งด้านบวกและด้านลบ ซึ่งจะต้องอยู่บนพื้นฐานของความเป็นไปได้ และมีข้อมูลสนับสนุนอย่างเพียงพอ

- ไม่เปิดเผยข้อมูลลับของบริษัทต่อบุคคลภายนอกโดยเฉพาะคู่แข่ง
- ไม่ดำเนินการใด ๆ ในลักษณะซึ่งอาจก่อให้เกิดความขัดแย้งทางผลประโยชน์กับบริษัทโดยมิได้แจ้งให้บริษัททราบ

ความรับผิดชอบต่อลูกค้า

บริษัทให้ความสำคัญและความรับผิดชอบต่อลูกค้า มุ่งมั่น ผลิตสินค้าให้มีคุณภาพและมาตรฐาน ความปลอดภัยต่อผู้บริโภค ส่งมอบทันกำหนดเวลา ด้วยราคาที่ยุติธรรม รวมถึงการให้ข้อมูลและความรู้กับลูกค้าอย่างถูกต้อง ตลอดจนการรักษาความลับของลูกค้า การรับข้อร้องเรียนและดำเนินการแก้ไขให้แก่ลูกค้า ซึ่งอาศัยหลักปฏิบัติดังนี้

- สนองความต้องการของลูกค้า/ผู้บริโภคด้วยผลิตภัณฑ์ที่มีคุณภาพ มีความปลอดภัย และบริการที่ดีเลิศ
- กำหนดระดับคุณภาพของสินค้าและบริการให้เป็นที่ยอมรับได้แก่ลูกค้า
- เปิดเผยข้อมูลข่าวสาร และบริการอย่างครบถ้วนถูกต้องเป็นธรรมแก่ลูกค้า และไม่บิดเบือนข้อเท็จจริง
- ให้การรับประกันสินค้าและบริการภายใต้ข้อกำหนดอันเหมาะสม
- ไม่ส่งมอบสินค้าและบริการให้แก่ลูกค้า ทั้งๆ ที่รู้ว่าสินค้าและบริการนั้นๆ มีข้อบกพร่องเสียหาย หรืออาจเกิดอันตรายต่อลูกค้าได้ และไม่ปล่อยให้สินค้าหรือบริการที่มีคุณภาพต่ำกว่ามาตรฐานส่งถึงมือลูกค้า
- จัดระบบการบริการลูกค้า ให้ลูกค้าสามารถร้องเรียนความไม่พอใจในสินค้าและบริการได้โดยสะดวก และ กำหนดให้มีการดำเนินการอย่างดีที่สุด เพื่อให้ลูกค้าได้รับการตอบสนองผลอย่างรวดเร็ว
- พยายามบริหารต้นทุนการผลิตให้ต่ำสุดแต่ยังคงรักษาคุณภาพความปลอดภัยของสินค้าและบริการที่ได้มาตรฐานตลอดเวลา
- รักษาความลับของลูกค้าอย่างจริงจังและสม่ำเสมอรวมถึงไม่นำมาใช้เพื่อประโยชน์ของตนเองและผู้เกี่ยวข้องโดยมิชอบ

- แสวงหาวิธีการต่างๆ เพื่อเป็นการให้บริการต่อลูกค้าอย่างต่อเนื่องตลอดเวลา
- ปฏิบัติตามเงื่อนไขหรือสัญญาต่างๆ ที่มีต่อลูกค้าอย่างเคร่งครัด
- หากมีกรณีที่ไม่สามารถปฏิบัติตามข้อตกลงใด ๆ กับลูกค้าได้ต้องรีบแจ้งให้ลูกค้าทราบล่วงหน้า เพื่อร่วมกันพิจารณาหาแนวทางแก้ไขปัญหาและป้องกันความเสียหาย
- จัดให้มีระบบที่ให้ความปลอดภัยต่อลูกค้า เช่น ระบบป้องกันอัคคีภัย ป้องกันการถูกโจรกรรม
- ไม่ควรค่าใดเกินควรเมื่อเปรียบเทียบกับคุณภาพของสินค้าหรือบริการและไม่กำหนดเงื่อนไขการค้าที่ไม่เป็นธรรมต่อลูกค้า

ความรับผิดชอบต่อนักงาน

บริษัทให้ความสำคัญต่อการพัฒนาบุคลากรเป็นอย่างยิ่งสนับสนุนให้พนักงานทุกระดับการศึกษาหาความรู้และวิทยาการใหม่ๆเพิ่มเติม ให้มีความรู้ความสามารถและทักษะซึ่งจำเป็นในการปฏิบัติงานให้ประสบความสำเร็จ สร้างความพอใจให้ลูกค้าอย่างต่อเนื่อง ปฏิบัติอย่างเท่าเทียมและเป็นธรรม ไม่มีข้อยกเว้นในเรื่องถิ่นกำเนิด เชื้อชาติ ศาสนา ภาษา เพศ สถานภาพการสมรส ตำแหน่ง ไม่มีการใช้หรือสนับสนุนการใช้แรงงานเด็ก การค้ามนุษย์ และไม่สนับสนุนแนวทางการทุจริต และคอร์รัปชันทุกรูปแบบ ให้ผลตอบแทนอย่างเหมาะสม จัดให้มีสวัสดิการต่าง ๆ เช่น การตรวจสุขภาพประจำปี การจัดตั้งกองทุนสำรองเลี้ยงชีพ การดูแลสุขภาพแวดล้อมในการทำงานให้มีความปลอดภัยและถูกสุขลักษณะ มีอุปกรณ์ป้องกันอันตรายส่วนบุคคลครบถ้วนตามที่กฎหมายกำหนด เช่น การแต่งกายถูกสุขลักษณะตามหลัก GMP การปฏิบัติงาน สวมใส่อุปกรณ์ป้องกันเสียงดังขณะปฏิบัติงานในจุดที่มีเสียงดังเป็นต้น สร้างบรรยากาศที่ดีในการทำงาน จัดกิจกรรมสันทนาการเพื่อความบันเทิงตามความเหมาะสม ซึ่งอาศัยหลักปฏิบัติดังนี้

- ให้ผลตอบแทนที่เหมาะสมตามความรู้ความสามารถ ความรับผิดชอบ และผลการปฏิบัติงานของ พนักงานแต่ละคน
- ส่งเสริมพัฒนา และเพิ่มพูนความรู้ความสามารถของพนักงาน ให้มีความก้าวหน้าและความมั่นคงในอาชีพ

- ส่งเสริมการมีส่วนร่วมของพนักงานในการกำหนดทิศทางการทำงาน และการแก้ไขปัญหาของบริษัท

- ดูแลรักษาสภาพแวดล้อมในการทำงานให้มีความปลอดภัยต่อชีวิต สุขภาพอนามัย และการกระทำด้วยความสุจริต

- การให้รางวัลและการลงโทษพนักงานต้องอยู่บนพื้นฐานของความถูกต้องและเป็นธรรม และ กระทำด้วยความสุจริต

- ปฏิบัติตามกฎหมายและข้อบังคับต่างๆ เกี่ยวกับกฎหมายแรงงานและสวัสดิภาพของพนักงาน

- บริหารงานโดยหลีกเลี่ยงการกระทำใดๆ โดยไม่เป็นธรรมและไม่ถูกต้อง ซึ่งมีผลกระทบต่อความก้าวหน้าและมั่นคงในอาชีพการงานของพนักงาน

- ปฏิบัติต่อพนักงานบนพื้นฐานของศักดิ์ศรีของความเป็นมนุษย์ และให้ความเคารพต่อสิทธิส่วนบุคคล

ความรับผิดชอบต่อลูกค้า

บริษัทปฏิบัติต่อลูกค้าอย่างเสมอภาคและเป็นธรรม โดยเป็นไปตามเงื่อนไขทางการค้า ให้โอกาสลูกค้า ทำงานร่วมกัน แสดงความคิดเห็น ข้อเสนอแนะ ยกย่องมาตรฐานในการบริหารจัดการ พัฒนาความร่วมมือ ตลอดจนการเก็บรักษาความลับทางการค้าของลูกค้าไม่นำไปเปิดเผยต่อบุคคลอื่น บริษัทดำเนินการจัดหาและปฏิบัติต่อลูกค้าโดยอาศัยหลักค่านิยมสร้างสรรค์ 7 ประการ มีดังนี้

1. การยึดมั่นและยืนหยัดทำในสิ่งที่ถูกต้อง คือยึดมั่นในความถูกต้องดีงามเสียสละ ยึดหลักวิชาการและจรรยาบรรณวิชาชีพ ไม่โอนอ่อนตามอิทธิพลใด ๆ เป็นพฤติกรรมการทำงานที่ถูกต้อง ชอบธรรม ไม่ทำผิดระเบียบ กฎหมาย แม้ผู้บังคับบัญชาจะสั่งให้ทำในสิ่งที่ไม่ถูกต้องก็ต้องกล้าที่จะคัดค้าน กล้าแจ้งเหตุ หรือ ร้องเรียน เมื่อพบเห็นการกระทำผิด มีความอดทนหรือยับยั้งชั่งใจต่อประโยชน์ที่เข้ายวน โดยคำนึงถึงเกียรติและศักดิ์ศรี

2. ความซื่อสัตย์สุจริตและความรับผิดชอบ คือ ปฏิบัติหน้าที่อย่างตรงไปตรงมาแยกเรื่องส่วนตัวออกจากหน้าที่การงาน มีความรับผิดชอบมีความตั้งใจจริงปฏิบัติหน้าที่เพื่อประโยชน์แก่

ส่วนรวมและพัฒนาปรับปรุงระบบการทำงาน โดยไม่คดโกง ไม่หลอกลวง การไม่เอาประโยชน์ส่วนตนมาทำให้ประโยชน์ส่วนรวมต้องเสียไปและพร้อมที่จะรับผิดชอบเมื่อทำงานผิดพลาดและยินดีแก้ไข

3. การปฏิบัติหน้าที่ด้วยความโปร่งใสและสามารถตรวจสอบได้ หมายถึง ปรับปรุงกลไกการทำงาน ให้โปร่งใส มีวิธีการให้ตรวจสอบได้ มีขั้นตอนการปฏิบัติงานตามแผนการทำงาน และการมอบหมายงานที่ชัดเจน เก็บหลักฐานทุกอย่างไว้หรือทำเป็นบันทึกไว้เพื่อง่ายแก่การตรวจสอบ ตลอดจนการเปิดเผยหลักเกณฑ์และวิธีการในการปฏิบัติงานหรือข้อมูลการปฏิบัติได้

4. การปฏิบัติหน้าที่โดยไม่เลือกปฏิบัติไม่เป็นธรรม หมายถึง คัดเลือกผู้ขายด้วยความเสมอภาค เน้นความสะดวก รวดเร็ว ประหยัดและถูกต้อง ไม่คำนึงถึงเครือญาติ

5. การมุ่งผลสัมฤทธิ์ของงาน หมายถึง ทำงานให้แล้วเสร็จตามกำหนดเกิดผลดีต่อหน่วยงานและส่วนรวม ใช้ทรัพยากรขององค์กรให้เกิดความคุ้มค่าเสมือนหนึ่งการใช้ทรัพยากรของตนเองเน้นการทำงานโดยยึดผลลัพธ์เป็นหลัก ทำงานให้แล้วเสร็จตามกำหนดโดยได้ผลลัพธ์ตามเป้าหมายและคุ้มค่า ทั้งในส่วนของค่าใช้จ่ายและใช้เวลา มีการประสานงานกับฝ่ายที่เกี่ยวข้อง เพื่อให้เกิดความเข้าใจในเป้าหมาย และเนื้อหาสาระของงานที่ตรงกัน ปฏิบัติงาน โดยไม่ยึดติดอยู่กับกฎระเบียบที่เป็นอุปสรรคต่อการทำงาน แต่มุ่งเป้าหมายขององค์กร และส่วนรวมเป็นหลัก

6. เรียนรู้อย่างต่อเนื่อง หมายถึง การแสดงออกถึงความตั้งใจในการเรียนรู้สิ่งใหม่ๆ อยู่ตลอดเวลาเพื่อให้มีความรู้และความสามารถในการจัดการกับปัญหาและสถานการณ์ที่เปลี่ยนไป มีการรับรู้และติดตามข่าวสาร การดำเนินงานขององค์กรอย่างต่อเนื่อง เข้าร่วมกิจกรรมขององค์กรอย่างสม่ำเสมอ ระบุปัญหาและแนวทางการปฏิบัติงานที่ได้รับมอบหมายจากประสบการณ์และการสังเคราะห์ความรู้ความสามารถของตน เพื่อประเมินสถานการณ์และแนวโน้มที่ไม่เกี่ยวข้องกับหน้าที่ที่ได้รับมอบหมาย เพื่อพัฒนาเทคนิค/นวัตกรรมในการปฏิบัติงานให้เกิดขึ้นกับองค์กร

7. การคิดสร้างสรรค์ หมายถึง การคิดหาแนวทางหรือวิธีการใหม่ๆ ในการพัฒนาหรือปรับปรุงให้มีประสิทธิภาพมากยิ่งขึ้น สามารถวางแผนการดำเนินงานและนำผลการดำเนินงานมาปรับปรุงแก้ไขให้เกิดคุณภาพและสร้างมาตรฐานในการปฏิบัติ

ความรับผิดชอบต่อเจ้าหน้าที่

บริษัทยึดมั่นและปฏิบัติตามเงื่อนไขสัญญาที่ได้ตกลงเคร่งครัด เพื่อให้เจ้าหน้าที่การค้าและสถาบันการเงิน ได้รับประโยชน์ตอบแทนที่ถูกต้องและยุติธรรม จะพยายามหลีกเลี่ยงสถานการณ์ที่จะนำไปสู่ความขัดแย้งทางผลประโยชน์ หากมีเหตุที่จะทำให้ไม่สามารถปฏิบัติตามข้อผูกพันในสัญญา ก็จะต้องหาแนวทางแก้ไขปัญหาร่วมกัน ซึ่งมีแนวทางการปฏิบัติต่อเจ้าหน้าที่ดังนี้

- ปฏิบัติตามข้อตกลงที่มีต่อเจ้าหน้าที่อย่างเคร่งครัด ไม่ว่าจะเป็นเรื่องวัตถุประสงค์การใช้เงิน การชำระเงินคืนการดูแลคุณภาพของหลักทรัพย์ค้ำประกัน และเรื่องอื่นใดที่ให้ข้อตกลงไว้กับเจ้าหน้าที่กรณีที่จะไม่สามารถปฏิบัติได้ ต้องรีบเจรจากับเจ้าหน้าที่เป็นการล่วงหน้า เพื่อร่วมกันหาแนวทางแก้ไขและป้องกันมิให้เกิดความเสียหาย

- ให้ข้อมูลทางการเงินที่ถูกต้อง ครบถ้วนตามความเป็นจริง

- ไม่เรียก ไม่รับ หรือ ไม่จ่ายผลประโยชน์ใดๆ ที่ไม่สุจริตในการค้ากับลูกค้าหรือเจ้าหน้าที่ ถ้าหากมีข้อมูลว่ามีการจ่ายผลประโยชน์ใดๆ ที่ไม่สุจริตเกิดขึ้น พึงหารือกับลูกค้าหรือเจ้าหน้าที่เพื่อร่วมกันแก้ไขปัญหาคโดยยุติธรรม และ รวดเร็ว

- รายงานข้อมูลทางการเงินที่ถูกต้อง และ ตรงต่อเวลาให้แก่เจ้าหน้าที่อย่างสม่ำเสมอ

ความรับผิดชอบต่อคู่แข่งทางการค้า

บริษัทให้ความสำคัญกับลูกค้าในการรับผลิตภัณฑ์ที่ดีมีคุณภาพ ประพฤติตามขอบเขตกติกาการแข่งขันที่ค้ำอย่างยุติธรรม มีจรรยาบรรณ และอยู่ในกรอบของกฎหมาย ไม่แสวงหาข้อมูล ที่เป็นความลับของคู่แข่งทางการค้าด้วยวิธีที่ไม่สุจริต คำนึงถึงความเสมอภาคในการดำเนินธุรกิจและผลประโยชน์ร่วมกัน ซึ่งอาศัยหลักปฏิบัติดังนี้

- แข่งขันทางการค้าภายในกรอบกติกาของการแข่งขันที่เป็นธรรม

- ไม่แสวงหาข้อมูลที่เป็นความลับของคู่แข่งทางการค้าด้วยวิธีการที่ไม่สุจริต หรือไม่เหมาะสม ผิดกฎหมาย

- ไม่ทำลายชื่อเสียงของคู่แข่งด้วยการกล่าวร้าย หรือกระทำการใดๆ โดยปราศจากความจริงและไม่เป็นธรรม

ความรับผิดชอบต่อสังคมส่วนรวม และชุมชน

บริษัทตระหนักและให้ความสำคัญ ถึงความรับผิดชอบต่อสภาพแวดล้อมของชุมชน สังคม สนับสนุน กิจกรรมของชุมชนโดยรอบโรงงานทั้งด้านสิ่งแวดล้อม ความปลอดภัย ให้ชุมชนมีส่วนร่วมรับรู้แสดงความคิดเห็น สร้างความเข้าใจ เพื่ออยู่ด้วยกันได้อย่างมีความสุข ซึ่งอาศัยหลักปฏิบัติดังนี้

- ให้การสนับสนุนกิจการอันเป็นประโยชน์ต่อชุมชนและสังคมส่วนรวม
- คืนผลกำไรส่วนหนึ่งขององค์กรให้แก่กิจกรรมที่มีส่วนสร้างสรรค์สังคมอย่างสม่ำเสมอ
- ไม่กระทำการใดๆ ที่มีผลเสียหายต่อชื่อเสียงของประเทศ ทรัพยากรธรรมชาติและสิ่งแวดล้อม
- ไม่กระทำการใดๆ ที่ช่วยเหลือและสนับสนุน หรือยอมเป็นเครื่องมือที่จะทำให้เกิดการหลีกเลี่ยงการปฏิบัติตามกฎหมายหรือกฎระเบียบต่างๆ หรือเป็นภัยต่อสังคมและความมั่นคงของประเทศ
- ปฏิบัติงานด้วยความรับผิดชอบต่อสังคมให้เกิดขึ้นในหมู่พนักงานทุกระดับอย่างต่อเนื่องและจริงจัง
- ปฏิบัติหรือมีการควบคุมให้มีการปฏิบัติอย่างเคร่งครัดตามเจตนารมณ์ของกฎหมายและกฎระเบียบที่เกี่ยวข้องที่ออกโดยหน่วยงานกำกับดูแล
- ไม่นำเงินของผู้ถือหุ้น ไปสนับสนุนทางการเมือง
- ความรับผิดชอบต่อพนักงานต่อบริษัท
- ปฏิบัติหน้าที่ด้วยความรับผิดชอบ ซื่อสัตย์ สุจริต มีความภักดี เพื่อความก้าวหน้า และความมั่นคงของบริษัทและตัวพนักงานเอง
- ร่วมกันรักษา และ สร้างสรรค์ให้เกิดความสามัคคีและความเป็นน้ำหนึ่งใจเดียวกันในหมู่พนักงาน ร่วมกันทำงาน และแก้ไขปัญหาเป็นทีมที่มีประสิทธิภาพ

- เอาใจใส่และปฏิบัติหน้าที่การงานของบริษัทด้วยความเสียสละ อดทน เพื่อสร้างบริษัท ให้มีคุณภาพ มีประสิทธิภาพ มีกำไร และพัฒนาบริษัทไปสู่ความเป็นเลิศ

- ใช้ทรัพย์สินของบริษัทอย่างมีประสิทธิภาพ ประหยัด และบำรุงรักษา ไม่ให้เสื่อมค่า ผิดปกติ หรือสูญหายรวมทั้งไม่ใช้ทรัพย์สินของ บริษัทและเพื่อประโยชน์ส่วนตัว

- รักษาความลับของลูกค้า คู่ค้า และ บริษัทอย่างเคร่งครัด

- ร่วมมือและช่วยเหลือในการทำงานกับผู้ร่วมงานทุกคน เพื่อประโยชน์ของบริษัทและ เคารพในสิทธิของ พนักงานอื่นที่ร่วมบริษัทเดียวกัน

- เอาใจใส่และช่วยเหลือดำเนินการใดๆ ที่จะรักษาภาพแวดล้อมและความปลอดภัยที่ดีใน การทำงานให้มีความ สะอาดปลอดภัย และนำรสนิยมอยู่เสมอ

- ให้ความรู้และถ่ายทอดประสบการณ์ในการทำงานแก่ผู้ร่วมงาน โดยยึดประโยชน์และ เป้าหมายของบริษัทเป็นสำคัญ

- ไม่กล่าวร้ายบริษัท ผู้บริหาร และ เพื่อนพนักงาน โดยปราศจากซึ่งความจริงและไม่เป็นธรรม

- แจ้งหน่วยงานที่เกี่ยวข้องและผู้บริหาร หากพบว่ามีกรกระทำใดๆ ในบริษัท โดยมีขอบ หรือผิดกฎหมาย

- ไม่อาศัยตำแหน่งหน้าที่แสวงหาผลประโยชน์เพื่อตนเองและผู้อื่น โดยมีขอบ

- ไม่กระทำการใดที่ก่อให้เกิดความเสียหายต่อภาพลักษณ์และชื่อเสียง

- เอาใจใส่จริงจัง และเคร่งครัดต่อกิจกรรมทั้งปวง ที่จะเสริมสร้างคุณภาพ ประสิทธิภาพ และการพัฒนาองค์กรไปสู่ความเป็นเลิศ

การแจ้งเบาะแสและข้อร้องเรียน

บริษัทได้จัดให้มีช่องทางแจ้งเบาะแสหรือข้อร้องเรียนที่แสดงว่าผู้มีส่วนได้เสีย ได้รับผลกระทบ อันจะก่อให้เกิดความเสียหายจากการดำเนินงานของบริษัท หรือการที่พนักงานคนใด หรือกลุ่มใดกระทำการใด ที่ทุจริต ผิดกฎหมาย โดยสามารถยื่นเรื่องได้ที่ เลขานุการคณะกรรมการ บริษัท หรือ www.tropical.co.th หรือ โทรศัพท์ 074 273600 ต่อ 222

4. การเปิดเผยข้อมูลและความโปร่งใส

คณะกรรมการบริษัทมีนโยบายในการเปิดเผยข้อมูลสำคัญที่เกี่ยวข้องกับ บริษัททั้งข้อมูลทางการเงินและข้อมูลที่มีใช้ข้อมูลทางการเงิน อย่างถูกต้อง ครบถ้วน ตรงเวลา โดยเผยแพร่ผ่านช่องทางของตลาดหลักทรัพย์แห่งประเทศไทย เพื่อให้ผู้ถือหุ้น นักลงทุน และบุคคลใดๆ สามารถเข้าถึงข้อมูลได้อย่างเท่าเทียมกันและน่าเชื่อถือ

5. ความรับผิดชอบของคณะกรรมการ

คณะกรรมการได้กำหนดให้มีการวางนโยบาย กลยุทธ์และเป้าหมาย ตลอดจนการจัดทำงบประมาณ เพื่อการเพิ่มประสิทธิภาพในการทำงาน ให้เกิดประโยชน์สูงสุดต่อกิจการ โดยทำหน้าที่ติดตามผลการปฏิบัติงานของฝ่ายบริหารให้เป็นไปตามแผนงานต่าง ๆ รวมทั้งได้กำหนด และแยกบทบาท หน้าที่ และความรับผิดชอบระหว่างคณะกรรมการ ผู้บริหาร พนักงาน และผู้ที่เกี่ยวข้อง นอกจากนี้ยังกำหนดให้คณะกรรมการตรวจสอบเป็นผู้ดูแลฝ่ายตรวจสอบภายในในการปฏิบัติงาน และประเมินผลการทำงาน ตลอดจนระบบการควบคุมภายในให้มีความเพียงพอต่อกิจการและดูแลให้มีการบริหารความเสี่ยงที่เหมาะสม เพื่อรักษาผลประโยชน์ให้กับบริษัทอย่างเต็มที่ กรณีมีกรรมการหรือผู้บริหารเข้าใหม่ บริษัทมอบหมายให้กรรมการผู้จัดการเป็นผู้รับผิดชอบการดูแลผู้บริหารเข้าใหม่

แนวปฏิบัติเกี่ยวกับการต่อต้านการทุจริต

บริษัทสนับสนุน และ ส่งเสริมให้บุคลากรทุกระดับเห็นความสำคัญ และ มีจิตสำนึกในการต่อต้านการทุจริตคอร์รัปชัน โดยจัดให้มีระบบการควบคุมภายใน การตรวจสอบ การกำกับดูแลให้การดำเนินการตามนโยบายอย่างมีประสิทธิภาพภายใต้ “ ความสุจริต ยุติธรรม โปร่งใส ตรวจสอบได้ สอดคล้องตามกรอบข้อกำหนดกฎหมาย และ หลักจริยธรรมของบริษัท ”

6.2 จรรยาบรรณธุรกิจ

บริษัท ทรอปีคอลแคนนิ่ง (ประเทศไทย) จำกัด (มหาชน) มีเจตนารมณ์ในการดำเนินธุรกิจตามหลักการกำกับดูแลกิจการที่ดี และมีความมุ่งมั่นที่จะส่งเสริมให้บริษัทเป็นองค์กรที่มีประสิทธิภาพ โดยยึดมั่นการดำเนินงานด้วยความโปร่งใส มีคุณธรรม มีความรับผิดชอบต่อผู้ถือหุ้น ผู้มีส่วนได้เสียรวมถึงความรับผิดชอบต่อสังคม

6.3 การเปลี่ยนแปลงและพัฒนากิจการที่สำคัญของนโยบาย แนวปฏิบัติ และระบบการ กำกับดูแลกิจการในรอบปีที่ผ่านมา

6.3.1 ข้อมูลการเปลี่ยนแปลงและพัฒนากิจการที่สำคัญเกี่ยวกับการทบทวนนโยบายและแนวปฏิบัติระบบการกำกับดูแลกิจการ

ที่ผ่านมา นโยบายการกำกับดูแลกิจการที่ดี ไม่มีการเปลี่ยนแปลงที่สำคัญ บริษัทยังคงให้กรรมการ ผู้บริหาร พนักงานทุกคนยึดถืออย่างเคร่งครัดในความรับผิดชอบต่อหน้าที่อย่างเต็มความสามารถ มีความโปร่งใส มีจริยธรรม จรรยาบรรณ สร้างมูลค่าเพิ่มให้องค์กร ปฏิบัติต่อผู้มีส่วนได้เสียโดยสุจริตเท่าเทียมกัน มีความยุติธรรม ตลอดจนสร้างการมีส่วนร่วมกับผู้มีส่วนได้เสียรวมถึงชุมชนให้เกิดการแสดงความเห็นในกิจกรรมใด ๆ ที่อาจส่งผลกระทบต่อชุมชน สิ่งแวดล้อม สุขภาพอนามัย คุณภาพชีวิต และความเป็นอยู่

6.3.2 กรณีบริษัทมิได้นำหลักการการกำกับดูแลกิจการที่ดีสำหรับบริษัทจดทะเบียนปี 2560 คณะกรรมการบริษัทได้พิจารณาการนำหลักปฏิบัติตามหลักการกำกับดูแลกิจการที่ดีสำหรับบริษัทจดทะเบียนปี 2560 ที่ออกโดย ก.ล.ต. มาปรับใช้ โดยกรรมการทั้งหมดได้พิจารณาหลักปฏิบัติดังกล่าวโดยละเอียดรอบคอบและเข้าถึงประโยชน์และความสำคัญของการนำหลักปฏิบัติตาม CG Code ซึ่งเน้นการบูรณาการประเด็นทางสังคม สิ่งแวดล้อม ผลกระทบ และการกำกับดูแลกิจการอย่างยั่งยืนเป็นอย่างดี

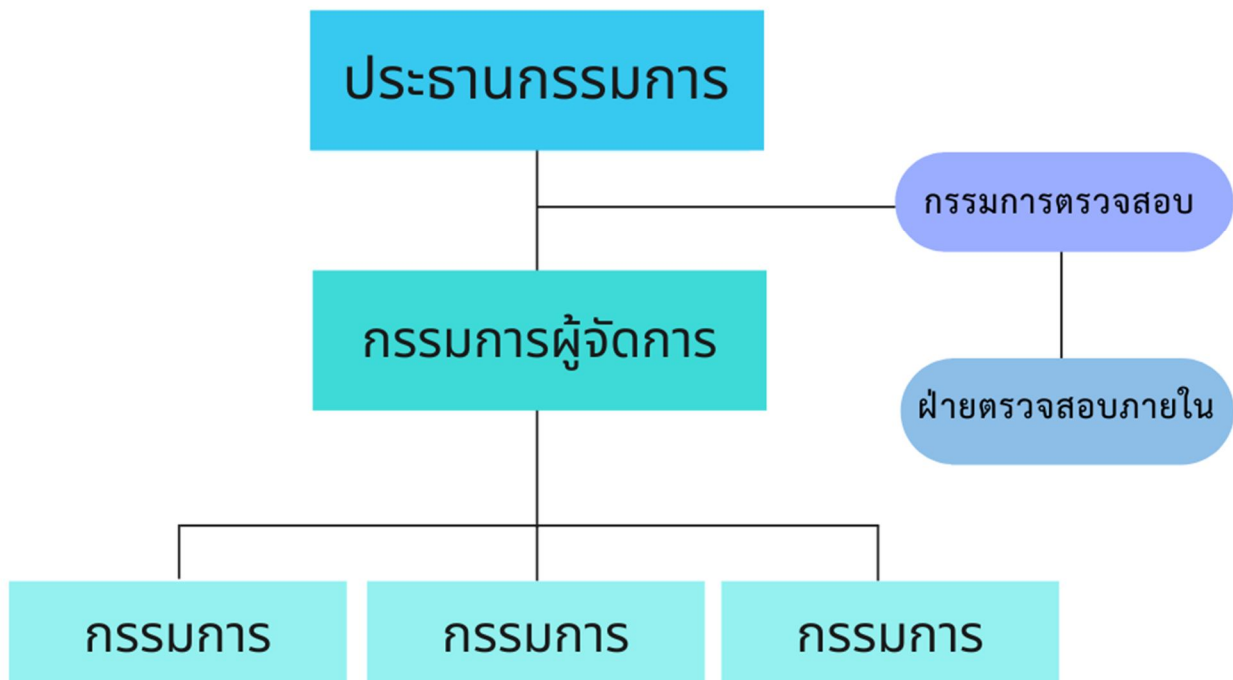
อย่างไรก็ตามสำหรับหลักปฏิบัติที่ยังไม่เหมาะสมสำหรับการดำเนินธุรกิจของบริษัท คณะกรรมการบริษัทได้มีการพิจารณากำหนดมาตรการทดแทนที่เหมาะสมต่อไป

7. โครงสร้างการกำกับดูแลกิจการ และข้อมูลที่สำคัญเกี่ยวกับคณะกรรมการ คณะกรรมการชุดย่อย

ผู้บริหารพนักงานและอื่น ๆ

7.1 โครงสร้างการกำกับดูแลกิจการ

โครงสร้างการกำกับดูแลกิจการของบริษัท ณ วันที่ 31 ธันวาคม 2565 ประกอบด้วย คณะกรรมการ และคณะกรรมการตรวจสอบ บริษัทไม่มีคณะกรรมการสรรหา, คณะกรรมการกำหนดค่าตอบแทน, คณะกรรมการบริหารความเสี่ยง, และคณะกรรมการกำกับดูแลกิจการที่ดี โดยมีประธานกรรมการและกรรมการผู้จัดการ เป็นผู้บริหารสูงสุดของบริษัท ตามโครงสร้างดังนี้



7.2 ข้อมูลเกี่ยวกับคณะกรรมการ

7.2.1 องค์ประกอบของคณะกรรมการบริษัท

คณะกรรมการ บริษัท ทropicคอลแคนนิ่ง (ประเทศไทย) จำกัด (มหาชน) ประกอบด้วยบุคคลซึ่งมีความรู้ความสามารถเป็นที่ยอมรับ เป็นผู้มีความรับผิดชอบหลักในการตัดสินใจดำเนินงานที่จะเป็นประโยชน์แก่บริษัท ผู้ถือหุ้น และผู้มีส่วนได้เสียทั้งหมด รวมถึงบทบาทสำคัญในการกำหนดวัตถุประสงค์ และเป้าหมายของบริษัท โดยร่วมกับผู้บริหารระดับสูงในการกำหนดกลยุทธ์ และนโยบายการดำเนินงานในระยะสั้นและระยะยาว ตลอดจนนโยบายการเงิน การบริหารความเสี่ยง และภาพรวมขององค์กรรวมกันทุกปี มีบทบาทสำคัญในการจัดสรรทรัพยากรสำคัญตามเป้าหมายตลอดจนกำกับดูแลตรวจสอบ และประเมินผลการดำเนินงานของบริษัท และผลการปฏิบัติงานของผู้บริหารระดับสูงให้เป็นไปตามแผนที่วางไว้อย่างเป็นอิสระ

ณ วันที่ 31 ธันวาคม 2565 บริษัทมีกรรมการบริษัทจำนวน 9 ท่าน ซึ่งเป็นไปตามกฎหมายที่เกี่ยวข้องตามข้อบังคับของบริษัท โดยเป็นกรรมการที่ไม่เป็นผู้บริหาร 3 ท่าน คิดเป็นร้อยละ 33.33 ของกรรมการทั้งหมด ทั้งนี้กรรมการอิสระทั้ง 3 ท่าน มีคุณสมบัติเป็นไปตามข้อกำหนดคุณสมบัติกรรมการอิสระของบริษัท และหลักเกณฑ์ของคณะกรรมการกำกับตลาดทุน และมีความรู้ ความเชี่ยวชาญและประสบการณ์หลากหลาย ซึ่งจำเป็นและเป็นประโยชน์ในการประกอบธุรกิจของบริษัทและมีการถ่วงดุลของกรรมการที่เหมาะสม โดยมีรายละเอียดของความรู้ ความเชี่ยวชาญ ของกรรมการ 9 ท่าน ดังนี้

ตารางความรู้ความเชี่ยวชาญ (Board Skills Matrix)

รายชื่อกรรมการ	ด้านการเงิน			ด้านการจัดการ											ความเชี่ยวชาญ ในอุตสาหกรรม
	การเงิน บัญชี และ เศรษฐศาสตร์	การตรวจสอบ	ตลาดทุน	การบริหาร ความเสี่ยง และ การจัดการ ภาวะวิกฤต	กฎหมาย	ระบบการขนส่ง และการจัดการ	เทคโนโลยี สารสนเทศ	สิ่งแวดล้อม	ทรัพยากรบุคคล	กลยุทธ์ และการปรับ โครงสร้างฯ	การตลาด	ความรับผิดชอบต่อ สังคม ขององค์กร / การพัฒนาที่ยั่งยืน	ธุรกิจระหว่าง ประเทศ	การกำกับดูแล กิจการ	ผลิตภัณฑ์ส่งออก
1. นายคัน เชา ปอ	●	●	●	●		●	●	●	●	●	●	●	●	●	●
2. นายกัมพล วัชรนิมิต	●	●	●	●	●	●		●	●	●		●	●	●	●
3. นายอุดม จิระเกียรติกุล				●		●		●	●			●		●	●
4. นายชัยพงศ์ แสงแจ่ม				●		●		●	●	●	●	●	●	●	●
5. นายอุย ชุน เชียง	●	●	●	●				●	●	●	●		●	●	●
6. นายปณัฏ ไชยธาดา				●				●	●	●		●		●	●
7. นายชาน วา ชอง	●	●	●	●					●			●		●	
8. นายวิจิตร ตั้งสินมั่นคง		●		●			●					●		●	
9. นายพิทักษ์ ก่อเกียรติพิทักษ์	●	●		●	●			●	●			●		●	
รวม	5	6	4	9	2	4	5	7	6	6	3	8	4	9	6

7.2.2 ข้อมูลคณะกรรมการและผู้มีอำนาจควบคุมบริษัท

คณะกรรมการบริษัท ณ วันที่ 31 ธันวาคม 2565 และตำแหน่ง ที่ได้รับการแต่งตั้ง สำหรับวาระปัจจุบันมีรายละเอียดดังนี้

ชื่อ – สกุล	ตำแหน่ง	วันที่ได้รับการแต่งตั้ง
1. นายตัน เซา ปอ	ประธานกรรมการ	24 กุมภาพันธ์ 2565
2. นายกัมพล วัชรนิมิต	กรรมการผู้จัดการ	4 กรกฎาคม 2532
3. นายอุดม จิระเกียรติกุล	กรรมการ	28 เมษายน 2565
4. นายชัยพงศ์ แสงแจ่ม	กรรมการ	28 เมษายน 2565
5. นายปณัย ไชยธาดา	กรรมการ	28 เมษายน 2565
6. นายอูย ชุน เชียง	กรรมการ	28 เมษายน 2565
7. นายชาน วา ชอง	กรรมการอิสระ	26 กันยายน 2561
8. นายวิจิตร ตั้งสินมั่นคง	กรรมการอิสระ	16 เมษายน 2542
9. นายพิทักษ์ ก่อเกียรติพิทักษ์	กรรมการอิสระ	12 พฤศจิกายน 2564

ประวัติกรรมการ (DIRECTORS BIO-DATA)



นายตัน เซา ปอ

(Mr.Tan Seow Phor)

ประธานกรรมการ

(Chairman of the Board of Director)

สัญชาติ:	มาเลเซีย
อายุ:	53 ปี
วุฒิการศึกษา:	ปริญญาตรี เศรษฐศาสตร์ (Bachelor of Arts in Economics) The California State University in Northridge, USA
วันที่ดำรงตำแหน่ง:	24 กุมภาพันธ์ 2565
จำนวนปีที่เป็นการกรรมการ TC:	9 ปี
จำนวนหุ้นที่ถือใน TC:	44,931,500 หุ้น คิดเป็นร้อยละ 13.616 ของหุ้นสามัญที่ออกและชำระแล้ว (คู่สมรส -ไม่มี- หุ้น, บุตรที่ยังไม่บรรลุนิติภาวะ -ไม่มี- หุ้น)
ตำแหน่งในกิจการอื่นที่เป็นบริษัทจดทะเบียน:	-ไม่มี-
ตำแหน่งงานอื่นที่ไม่ใช่บริษัทจดทะเบียน:	- Chairman Tropical Consolidated Corporation Sdn. Bhd. - Chairman Safcol Holdings (Thailand) Co., Ltd - Chairman Elowfar Co., Ltd. - Director Gamma Investment Inc., British Virgin Island - Director Safcol Holdings (Hong Kong) Ltd. - Director Safcol Singapore Pte. Ltd
ตำแหน่งในกิจการอื่นที่อาจทำให้เกิดความขัดแย้งทางผลประโยชน์ต่อบริษัท:	-ไม่มี-
การอบรมหลักสูตรหรือสัมมนาที่เกี่ยวข้องกับการเป็นกรรมการ:	-ไม่มี-
ความสัมพันธ์ทางสายโลหิตกับผู้บริหารหรือผู้ถือหุ้นรายใหญ่ของบริษัท:	-ไม่มี-



นายกัมพล วัชรนิมิต

(Mr.Kampol Watcharanimit)

กรรมการผู้จัดการ (Managing Director)

สัญชาติ:	ไทย
อายุ:	61 ปี
วุฒิการศึกษา:	- ปริญญาโท บริหารธุรกิจมหาบัณฑิต มหาวิทยาลัยสงขลานครินทร์ วิทยาเขตหาดใหญ่ - ปริญญาตรี วิทยาศาสตร์การอาหาร มหาวิทยาลัยสงขลานครินทร์ วิทยาเขตหาดใหญ่
วันที่ดำรงตำแหน่ง:	4 กรกฎาคม 2532
จำนวนปีที่เป็นการกรรมการ TC:	34 ปี
จำนวนหุ้นที่ถือใน TC:	14,505,000 หุ้น คิดเป็นร้อยละ 4.395 ของหุ้นสามัญที่ออกและชำระแล้ว (คู่สมรส-ไม่มี-หุ้น, บุตรที่ยังไม่บรรลุนิติภาวะ -ไม่มี-หุ้น)
ประสบการณ์ทำงาน:	- กรรมการผู้จัดการ บริษัททรอปิคอลแคนนิ่ง (ประเทศไทย) จำกัด (มหาชน) - กรรมการ บริษัท อีโลฟาร์ จำกัด - กรรมการ บริษัท ซาฟโคล โฮลดิ้งส์ (ประเทศไทย) จำกัด
ตำแหน่งในกิจการอื่นที่เป็นบริษัทจดทะเบียน:	-ไม่มี-
ตำแหน่งงานอื่นที่ไม่ใช่บริษัทจดทะเบียน:	- กรรมการ บริษัท อีโลฟาร์ จำกัด - กรรมการ บริษัท ซาฟโคล โฮลดิ้งส์ (ประเทศไทย) จำกัด
ตำแหน่งในกิจการอื่นที่อาจทำให้เกิดความขัดแย้งทางผลประโยชน์ต่อบริษัท:	-ไม่มี-
การอบรมหลักสูตรหรือสัมมนาที่เกี่ยวข้องกับการเป็นกรรมการ:	-ไม่มี-
ความสัมพันธ์ทางสายโลหิตกับผู้บริหารหรือผู้ถือหุ้นรายใหญ่ของบริษัท:	-ไม่มี-



นายอุดม จิระเกียรติกุล

(Mr.Udom Jirakiattikul)

กรรมการ (Director)

สัญชาติ:	ไทย
อายุ:	52 ปี
วุฒิการศึกษา:	ปริญญาโท บริหารธุรกิจมหาบัณฑิต มหาวิทยาลัยสงขลานครินทร์ วิทยาเขตหาดใหญ่ ปริญญาตรี วิทยาศาสตร์ (วิทยาศาสตร์และเทคโนโลยีการและอาหาร) มหาวิทยาลัยเกษตรศาสตร์
วันที่ดำรงตำแหน่ง:	28 เมษายน 2565
จำนวนปีที่เป็นการกรรมการTC	8 เดือน
จำนวนหุ้นที่ถือใน TC :	-ไม่มี-
ประสบการณ์ทำงาน:	ผู้จัดการอาวุโส ส่วนวิชาการ บริษัททรอปิคอลแคนนิง (ประเทศไทย) จำกัด (มหาชน)
ตำแหน่งในกิจการอื่นที่เป็นบริษัทจดทะเบียน:	-ไม่มี-
ตำแหน่งงานอื่นที่ไม่ใช่บริษัทจดทะเบียน:	-ไม่มี-
ตำแหน่งในกิจการอื่นที่อาจทำให้เกิดความขัดแย้งทางผลประโยชน์ต่อบริษัท:	-ไม่มี-
การอบรมหลักสูตรหรือสัมมนาที่เกี่ยวข้องกับการเป็นกรรมการ:	-ไม่มี-
ความสัมพันธ์ทางสายโลหิตกับผู้บริหารหรือผู้ถือหุ้นรายใหญ่ของบริษัท:	-ไม่มี-



นายชัยพงศ์ แสงแจ่ม

(Mr.Chaiyapong Sangjam)

กรรมการ (Director)

สัญชาติ:	ไทย
อายุ:	50 ปี
วุฒิการศึกษา:	ปริญญาตรี วิทยาศาสตร์ (อุตสาหกรรมเกษตร) มหาวิทยาลัยสงขลานครินทร์ วิทยาเขตหาดใหญ่
วันที่ดำรงตำแหน่ง:	28 เมษายน 2565
จำนวนปีที่ เป็นกรรมการ TC	8 เดือน
จำนวนหุ้นที่ถือใน TC :	-ไม่มี-
ประสบการณ์ทำงาน:	ผู้ช่วยผู้จัดการอาวุโส ส่วนปฏิบัติการ บริษัท ทรอปีคอลแคนนิง (ประเทศไทย) จำกัด (มหาชน)
ตำแหน่งในกิจการอื่นที่เป็นบริษัทจดทะเบียน:	-ไม่มี-
ตำแหน่งงานอื่นที่ไม่ใช่บริษัทจดทะเบียน:	-ไม่มี-
ตำแหน่งในกิจการอื่นที่อาจทำให้เกิดความขัดแย้งทางผลประโยชน์ต่อบริษัท:	-ไม่มี-
การอบรมหลักสูตรหรือสัมมนาที่เกี่ยวข้องกับการเป็นกรรมการ :	-ไม่มี-
ความสัมพันธ์ทางสายโลหิตกับผู้บริหารหรือผู้ถือหุ้นรายใหญ่ของบริษัท:	-ไม่มี-



นายปณัย ไชยชาดา

(Mr.Panai Chaitada)

กรรมการ (Director)

สัญชาติ:	ไทย
อายุ:	51 ปี
วุฒิการศึกษา:	ปริญญาโท บริหารธุรกิจมหาบัณฑิต มหาวิทยาลัยสงขลานครินทร์ วิทยาเขตหาดใหญ่ ปริญญาโท รัฐประศาสนศาสตร์ สถาบันบัณฑิตพัฒนบริหารศาสตร์ ปริญญาตรี วิศวกรรมศาสตร์เครื่องกล มหาวิทยาลัยเทคโนโลยีมหานคร
วันที่ดำรงตำแหน่ง:	28 เมษายน 2565
จำนวนปีที่เป็นการกรรมการTC	8 เดือน
จำนวนหุ้นที่ถือใน TC :	-ไม่มี-
ประสบการณ์ทำงาน:	ผู้ช่วยผู้จัดการอาวุโส ส่วนวิศวกรรมซ่อมบำรุง บริษัท ทรอปีคอลแคนนิ่ง (ประเทศไทย) จำกัด (มหาชน)
ตำแหน่งในกิจการอื่นที่เป็นบริษัทจดทะเบียน:	-ไม่มี-
ตำแหน่งงานอื่นที่ไม่ใช่บริษัทจดทะเบียน:	-ไม่มี-
ตำแหน่งในกิจการอื่นที่อาจทำให้เกิดความขัดแย้งทางผลประโยชน์ต่อบริษัท:	-ไม่มี-
การอบรมหลักสูตรหรือสัมมนาที่เกี่ยวข้องกับการเป็นกรรมการ :	-ไม่มี-
ความสัมพันธ์ทางสายโลหิตกับผู้บริหารหรือผู้ถือหุ้นรายใหญ่ของบริษัท:	-ไม่มี-



นายอู๋ ชุน เชียง

(Mr.Ooi Chuen Seong)

กรรมการ และผู้รับผิดชอบสูงสุดสายงานบัญชีและการเงิน

(Director and Chief Financial Officer (CFO))

สัญชาติ:	มาเลเซีย
อายุ:	43 ปี
วุฒิการศึกษา:	ปริญญาโท บริหารธุรกิจมหาบัณฑิต (นานาชาติ) มหาวิทยาลัยสงขลานครินทร์ วิทยาเขตหาดใหญ่ Bachelor of Engineering (Civil Engineering), University of Sydney, Australia
วันที่ดำรงตำแหน่ง:	28 เมษายน 2565
จำนวนปีที่เป็นกรรมการTC	8 เดือน
จำนวนหุ้นที่ถือใน TC :	-ไม่มี-
ประสบการณ์ทำงาน:	ผู้จัดการฝ่าย Import Export and Billing บริษัท ทรอปีคอลแคนนิ่ง (ประเทศไทย) จำกัด (มหาชน)
ตำแหน่งในกิจการอื่นที่เป็นบริษัทจดทะเบียน:	-ไม่มี-
ตำแหน่งงานอื่นที่ไม่ใช่บริษัทจดทะเบียน:	-ไม่มี-
ตำแหน่งในกิจการอื่นที่อาจทำให้เกิดความขัดแย้งทางผลประโยชน์ต่อบริษัท:	-ไม่มี-
การอบรมหลักสูตรหรือสัมมนาที่เกี่ยวข้องกับการเป็นกรรมการ :	-ไม่มี-
ความสัมพันธ์ทางสายโลหิตกับผู้บริหารหรือผู้ถือหุ้นรายใหญ่ของบริษัท:	เป็นบุตรของนายอู๋เม้งชวาน, ผู้จัดการฝ่ายจัดซื้อ



นายชาน วา ชอง

(Mr. Chan Wah Chong)

กรรมการอิสระ และประธานกรรมการตรวจสอบ

(Independent Director and Chairman of the Audit Committee)

สัญชาติ:

มาเลเซีย

อายุ:

59 ปี

วุฒิการศึกษา:

A Qualified Member of Malaysia Institute of Certified Public Accountants

วันที่ดำรงตำแหน่ง:

26 กันยายน 2561

จำนวนปีที่เป็นการกรรมการ TC:

5 ปี

จำนวนหุ้นที่ถือใน TC:

-ไม่มี- (คู่สมรส-ไม่มี-หุ้น, บุตรที่ยังไม่บรรลุนิติภาวะ -ไม่มี-หุ้น)

ประสบการณ์ทำงาน 5 ปี ที่ผ่านมา

- กรรมการอิสระ บริษัท ทรอปีคอลแคนนิ่ง (ประเทศไทย) จำกัด (มหาชน)
- Director, P & C Corporate Resources Sdn. Bhd., Malaysia
- Director, SMS Risk Management Sdn. Bhd., Malaysia
- Director, M Corporate Resources Sdn. Bhd., Malaysia
- Director, ACI Sciences (M) Sdn. Bhd., Malaysia
- Independent Director, SLP Resources Bhd., Malaysia
- Independent Director, Lii Hen Industries Bhd., Malaysia

ตำแหน่งในกิจการอื่นที่เป็นบริษัทจดทะเบียน:

- Independent Director, SLP Resources Bhd., Malaysia
- Independent Director, Lii Hen Industries Bhd., Malaysia
- Independent Director, Teo Guan Lee Corporation Bhd., Malaysia

ดำรงตำแหน่งงานอื่นที่ไม่ใช่บริษัทจดทะเบียน:

- Director, P & C Corporate Resources Sdn. Bhd., Malaysia
- Director, SMS Risk Management Sdn. Bhd., Malaysia
- Director, ACI Sciences (M) Sdn. Bhd., Malaysia

ตำแหน่งในกิจการอื่นที่อาจทำให้เกิดความขัดแย้งทางผลประโยชน์ต่อบริษัท: -ไม่มี-

การอบรมหลักสูตรหรือสัมมนาที่เกี่ยวข้องกับการเป็นกรรมการ: -ไม่มี-

ความสัมพันธ์ทางสายโลหิตกับผู้บริหารหรือผู้ถือหุ้นรายใหญ่ของบริษัท: -ไม่มี-



นายวิจิตร ตั้งสินมั่นคง

(Mr.Vijit Tanksinmankhong)

กรรมการอิสระ และกรรมการตรวจสอบ

(Independent Director and Audit Committee)

สัญชาติ:	ไทย
อายุ:	61 ปี
วุฒิการศึกษา	ปริญญาตรี แพทยศาสตรบัณฑิต มหาวิทยาลัยสงขลานครินทร์ วิทยาเขตหาดใหญ่
วันที่ดำรงตำแหน่ง:	16 เมษายน 2542
จำนวนปีที่เป็นกรรมการ TC:	24 ปี
จำนวนหุ้นที่ถือใน TC:	-ไม่มี- หุ้น(คู่สมรส -ไม่มี-หุ้น, บุตรที่ยังไม่บรรลุนิติภาวะ -ไม่มี-หุ้น)
ประสบการณ์ทำงาน 5 ปีที่ผ่านมา:	- กรรมการอิสระ บริษัท ทropicคอลแคนนิ่ง (ประเทศไทย) จำกัด (มหาชน) - แพทย์ผู้เชี่ยวชาญ สูตินรีเวช โรงพยาบาลราชบุรียินดี จ.สงขลา
ตำแหน่งในกิจการอื่นที่เป็นบริษัทจดทะเบียน:	-ไม่มี-
ตำแหน่งงานอื่นที่ไม่ใช่บริษัทจดทะเบียน:	แพทย์ผู้เชี่ยวชาญ สูตินรีเวช โรงพยาบาลราชบุรียินดี จ.สงขลา
ตำแหน่งในกิจการอื่นที่อาจทำให้เกิดความขัดแย้งทางผลประโยชน์ต่อบริษัท:	-ไม่มี-
การอบรมหลักสูตรหรือสัมมนาที่เกี่ยวข้องกับการเป็นกรรมการ:	-ไม่มี-
ความสัมพันธ์ทางสายโลหิตกับผู้บริหารหรือผู้ถือหุ้นรายใหญ่ของบริษัท:	-ไม่มี-



นายพิทักษ์ ก่อเกียรติพิทักษ์

(Mr.Pitak Korkiatpitak)

กรรมการอิสระ และกรรมการตรวจสอบ

(Independent Director and Audit Committee)

สัญชาติ:	ไทย
อายุ:	70 ปี
การศึกษา:	- ปริญญาโท ศิลปศาสตรมหาบัณฑิต (พัฒนาสังคม) สถาบันบัณฑิตพัฒนบริหารศาสตร์ - ปริญญาตรี ศิลปศาสตรบัณฑิต สถาบันราชภัฏยะลา
วันที่ดำรงตำแหน่ง :	12 พฤศจิกายน 2564
จำนวนปีที่เป็นการกรรมการ TC :	1 ปี 1 เดือน
จำนวนหุ้นที่ถือใน TC:	-ไม่มี-
ตำแหน่งในกิจการอื่นที่เป็นบริษัทจดทะเบียน:	-ไม่มี-
ตำแหน่งงานอื่นที่ไม่ใช่บริษัทจดทะเบียน:	ที่ปรึกษา บริษัท ปัตตานีผลิตภัณฑ์อาหาร จำกัด
ตำแหน่งในกิจการอื่นที่อาจทำให้เกิดความขัดแย้งทางผลประโยชน์ต่อบริษัท:	-ไม่มี-
หลักสูตรการฝึกอบรมหรือสัมมนาที่เกี่ยวข้องกับการเป็นกรรมการบริษัท:	-ไม่มี-
ความสัมพันธ์ทางสายโลหิตกับผู้บริหารหรือผู้ถือหุ้นรายใหญ่ของบริษัท:	-ไม่มี-

1. กรรมการผู้มีอำนาจลงนามผูกพันบริษัท

กรรมการที่มีอำนาจลงนามผูกพันบริษัทได้ ประกอบด้วย กรรมการ 2 ท่านลงลายมือชื่อร่วมกันและประทับตราสำคัญของบริษัท ทั้งนี้ยกเว้นกรรมการอิสระเพื่อให้ดำรงตำแหน่งความเป็นอิสระ ตามหลักการกำกับดูแลกิจการที่ดี โดย ณ วันที่ 31 ธันวาคม 2565 กรรมการผู้มีอำนาจลงนามผูกพันบริษัท มีรายละเอียดดังนี้ นายตัน เซา ปอ, นายกัมพล วัชรระนิมิต, นายอุดม จิระเกียรติกุล, นายชัยพงศ์ แสงแจ่ม, นายปณัฏ ไซยธาดา, นายอุย ชุน เชียง สองในหกคนนี้ลงลายมือชื่อร่วมกันและประทับตราสำคัญของบริษัทตามข้อบังคับของบริษัท

2. กรรมการอิสระและคณะกรรมการตรวจสอบ

บริษัทกำหนดให้มีจำนวนกรรมการอิสระเป็นไปตามหลักเกณฑ์ของสำนักงานคณะกรรมการกำกับหลักทรัพย์และตลาดหลักทรัพย์ คือ อย่างน้อย 1 ใน 3 ของจำนวนกรรมการทั้งคณะ ซึ่งปัจจุบันบริษัทมีจำนวนกรรมการอิสระทั้งสิ้น 3 ท่าน โดยมี นายวิจิตร ตั้งสินมั่นคง ที่ดำรงตำแหน่งวาระเกิน 9 ปี นับจากวันที่จะแต่งตั้งกรรมการอิสระ ซึ่งคณะกรรมการได้พิจารณาแล้วว่าเป็นบุคคลที่มีคุณสมบัติเหมาะสมเป็นอิสระ มีความสามารถในการปฏิบัติงานได้เต็มที่ เป็นไปตามหลักเกณฑ์ที่เกี่ยวข้อง ปี 2565 คณะกรรมการอิสระและคณะกรรมการตรวจสอบได้ เข้าร่วมประชุมในการสอบทานงบการเงินร่วมกับผู้ตรวจสอบบัญชีรับอนุญาตของบริษัท จำนวน 4 ครั้ง

7.2.3 บทบาทหน้าที่ของคณะกรรมการ

ประธานกรรมการ

นายตัน เซา ปอ ดำรงตำแหน่ง ประธานกรรมการ ประธานกรรมการบริษัทแต่ไม่ป็นกรรมการอิสระเป็นผู้มีความรู้ ความสามารถ และมีความเข้าใจเป็นอย่างดีถึงลักษณะการประกอบธุรกิจของบริษัท จำเป็นต่อการตัดสินใจเพื่อประโยชน์สูงสุดของบริษัท และผู้ถือหุ้น พร้อมทั้งสร้างความเชื่อมั่นต่อผู้ถือหุ้นและผู้มีส่วนได้เสียทุกฝ่ายว่าการตัดสินใจในเรื่องต่าง ๆ ของคณะกรรมการบริษัท ได้ใช้ดุลยพินิจที่เป็นอิสระ รอบคอบ และปราศจากการครอบงำ

ประธานกรรมการ มีบทบาทเป็นผู้นำของคณะกรรมการบริษัท โดยหน้าที่ของประธานกรรมการที่กำหนดไว้ มีครอบคลุมเรื่องดังต่อไปนี้

- 1) การกำกับ ติดตามและดูแลให้มั่นใจว่า การปฏิบัติหน้าที่ของคณะกรรมการบริษัทเป็นไปอย่างมีประสิทธิภาพและบรรลุตามวัตถุประสงค์และเป้าหมายขององค์กร
- 2) การดูแลให้มั่นใจว่า กรรมการทุกคนมีส่วนร่วมในการส่งเสริมให้เกิดวัฒนธรรมองค์กรที่มีจริยธรรม และเป็นไปตามนโยบายการกำกับดูแลกิจการที่ดี
- 3) จัดสรรเวลาให้เพียงพอที่ฝ่ายบริหารจะเสนอเรื่องและมากพอที่คณะกรรมการจะอภิปรายประเด็นสำคัญกันอย่างรอบคอบโดยทั่วกัน ส่งเสริมให้คณะกรรมการมีการใช้ดุลพินิจที่รอบคอบ ให้ความเห็นได้อย่างอิสระ
- 4) การเสริมสร้างความสัมพันธ์อันดีระหว่างกรรมการที่เป็นผู้บริหารและกรรมการที่ไม่เป็นผู้บริหาร และระหว่างฝ่ายบริหาร

บทบาทหน้าที่ของคณะกรรมการ

คณะกรรมการบริษัท ได้รับมอบหมายจากผู้ถือหุ้นในการกำกับดูแลกิจการให้เป็นไปตามวัตถุประสงค์ของ บริษัท ภายใต้ขอบเขตที่กำหนดไว้ในข้อบังคับของบริษัท และมติที่ประชุมผู้ถือหุ้นด้วยความซื่อสัตย์สุจริตและเป็นกลางเพื่อให้เป็นไปตามกฎหมายและระเบียบต่างๆที่เกี่ยวข้องอย่างเหมาะสม โดยอาจมอบหมายให้กรรมการคนหนึ่งหรือหลายคน หรือนุคคลอื่นใดปฏิบัติกรอย่างใดอย่างหนึ่งแทนคณะกรรมการได้ โดยในการมอบอำนาจนั้นจะต้องอยู่ภายใต้ขอบเขตแห่งอำนาจของคณะกรรมการและมีการกำหนดขอบเขตอำนาจหน้าที่ของผู้รับมอบอำนาจไว้อย่างชัดเจน

คณะกรรมการ บริษัท มีหน้าที่ในการกำกับดูแลให้ฝ่ายจัดการปฏิบัติงานให้เป็นไปตามเป้าหมายกลยุทธ์ และแผนงานที่ได้รับการอนุมัติจากคณะกรรมการบริษัท เพื่อให้เกิดประโยชน์สูงสุดต่อบริษัท และผู้มีส่วนได้ส่วนเสียทั้งหมด โดยคณะกรรมการบริษัทจะมอบหมายอำนาจและหน้าที่ความรับผิดชอบในการบริหารงานประจำวัน ไปยังประธานคณะผู้บริหาร โดยอำนาจหน้าที่ดังกล่าวแยกจากอำนาจหน้าที่ของประธานกรรมการอย่างชัดเจนนอกจากนี้คณะกรรมการบริษัทได้แต่งตั้งคณะกรรมการชุดย่อยต่างๆมาช่วยดูแลงานเฉพาะด้านรวมทั้งว่าจ้างผู้เชี่ยวชาญหรือที่ปรึกษาจากภายนอกเพื่อให้ความเห็นหรือข้อเสนอแนะในเรื่องที่เกี่ยวกับการดำเนินกิจการของบริษัทตามความจำเป็นและสมควรด้วยค่าใช้จ่ายของบริษัท

อำนาจหน้าที่ และความรับผิดชอบของคณะกรรมการ

1. ปฏิบัติหน้าที่ให้เป็นไปตามกฎหมาย วัตถุประสงค์ และข้อบังคับของบริษัท ตลอดจนมติที่ประชุมผู้ถือหุ้น ด้วยความรับผิดชอบ ความซื่อสัตย์ สุจริต และระมัดระวัง รักษาผลประโยชน์สูงสุดของบริษัท
2. มีความรับผิดชอบต่อผู้ถือหุ้น โดยสม่ำเสมอและรักษาผลประโยชน์ของผู้ถือหุ้น มีการเปิดเผยข้อมูลต่อผู้ลงทุนอย่างถูกต้อง ครบถ้วน โปร่งใส
3. พิจารณากำหนดและให้ความเห็นชอบ วิสัยทัศน์ พันธกิจ กลยุทธ์ทางธุรกิจ ทิศทางของธุรกิจ นโยบายทางธุรกิจ เป้าหมาย แนวทาง แผนการดำเนินงาน และงบประมาณของบริษัท และบริษัทย่อยตามที่กำหนด
4. กำกับดูแลการบริหารจัดการและผลการปฏิบัติงานของฝ่ายจัดการ เพื่อให้เป็นไปตามวิสัยทัศน์ พันธกิจ กลยุทธ์ทางธุรกิจ ทิศทางธุรกิจ นโยบายทางธุรกิจ เป้าหมาย แนวทาง แผนการดำเนินงานและงบประมาณที่คณะกรรมการบริษัทกำหนดไว้อย่างมีประสิทธิภาพและประสิทธิผล เพื่อเพิ่มมูลค่าทางเศรษฐกิจสูงสุดให้แก่บริษัท และความมั่งคั่งสูงสุดให้แก่ผู้ถือหุ้น
5. บริษัทและบริษัทย่อยนำระบบงานบัญชีที่เหมาะสมและมีประสิทธิภาพมาใช้ รวมทั้งจัดให้มีระบบควบคุมภายในและระบบการตรวจสอบภายในที่เพียงพอและมีประสิทธิผลรวมทั้งจัดให้มีกระบวนการประเมินความเหมาะสมของระบบการควบคุมภายในของบริษัทและบริษัทย่อยสม่ำเสมอ
6. จัดให้มีการทำงบดุลและงบกำไรขาดทุน ณ วันสิ้นสุดรอบปีบัญชีของบริษัท เพื่อนำเสนอต่อที่ประชุมผู้ถือหุ้นในการประชุมสามัญประจำปี เพื่อพิจารณาอนุมัติ และจัดส่งงบการเงินประจำปีที่ผ่านการตรวจสอบจากผู้สอบบัญชีรับอนุญาตต่อตลาดหลักทรัพย์แห่งประเทศไทยภายในระยะเวลาที่กำหนด และจัดให้มีการจัดทำและจัดส่งงบการเงินรายไตรมาสที่ผ่านการสอบทานโดยผู้สอบบัญชีรับอนุญาตต่อตลาดหลักทรัพย์แห่งประเทศไทยภายในเวลาที่กำหนด
7. พิจารณาให้ความเห็นชอบการคัดเลือกและเสนอแต่งตั้งผู้สอบบัญชี และพิจารณาค่าตอบแทนที่เหมาะสมตามที่คณะกรรมการตรวจสอบนำเสนอ ก่อนนำเสนอต่อที่ประชุมผู้ถือหุ้นในการประชุมสามัญประจำปี เพื่อพิจารณาอนุมัติ
8. ให้ความสำคัญกับการดำเนินธุรกิจด้วยความรับผิดชอบต่อสังคมและสิ่งแวดล้อม ส่งเสริมความเป็นอยู่ที่ดีขึ้นอย่างยั่งยืนของสังคม
9. พิจารณาอนุมัติแต่งตั้งบุคคลที่มีคุณสมบัติและไม่มีลักษณะต้องห้ามตามที่กำหนดในพระราชบัญญัติบริษัทมหาชนจำกัด พ.ศ.2535(รวมทั้งที่มีการแก้ไขเพิ่มเติม) พระราชบัญญัติหลักทรัพย์

และตลาดหลักทรัพย์ พ.ศ.2535 (รวมทั้งที่มีการแก้ไขเพิ่มเติม) รวมถึงประกาศ ข้อบังคับ และหรือระเบียบที่เกี่ยวข้องกับการเข้าดำรงตำแหน่งในกรณีที่ตำแหน่งกรรมการว่างลงเพราะเหตุอื่นนอกจากออกตามวาระ และพิจารณาให้ความเห็นชอบแต่งตั้งกรรมการแทนกรรมการที่ออกตามวาระ และกำหนดค่าตอบแทน เพื่อนำเสนอต่อที่ประชุมผู้ถือหุ้นเพื่อพิจารณาอนุมัติ

10. แต่งตั้งคณะกรรมการตรวจสอบและกำหนดค่าตอบแทน และกำหนดอำนาจหน้าที่ของคณะกรรมการ เพื่อช่วยเหลือและสนับสนุนการปฏิบัติหน้าที่ของคณะกรรมการเพื่อนำเสนอต่อที่ประชุมผู้ถือหุ้นพิจารณาอนุมัติ

11. กำหนดนโยบายหลักในการดำเนินธุรกิจนโยบายด้านการเงินการระดมทุนการบริหารเงิน การบริหารความเสี่ยงของบริษัท การจัดสรรและการบริหารทรัพยากรด้านเทคโนโลยีสารสนเทศและกำกับดูแลให้ฝ่ายจัดการดำเนินการตามนโยบายดังกล่าวอย่างมีประสิทธิภาพและประสิทธิผล

12. ส่งเสริมการสร้างนวัตกรรมและนำนวัตกรรมและเทคโนโลยีมาแข่งขัน โดยยังอยู่บนพื้นฐานของความรับผิดชอบต่อสังคมและสิ่งแวดล้อมและดูแลให้ฝ่ายจัดการนำไปเป็นส่วนหนึ่งในการทบทวนกลยุทธ์

13. พิจารณานุมัติรายการที่นอกเหนือจากรายการที่คณะกรรมการบริษัท ได้มอบอำนาจให้กับผู้บริหารหรือรายการที่กฎหมายข้อบังคับหรือระเบียบปฏิบัติของบริษัทที่เกี่ยวข้องกับเรื่องดังกล่าว กำหนดให้ต้องได้รับการอนุมัติจากคณะกรรมการหรือที่ประชุมผู้ถือหุ้นของบริษัท

14. แต่งตั้งเลขานุการบริษัท เพื่อรับผิดชอบดำเนินการในเรื่องต่างๆตามที่กฎหมายกำหนด

7.3 ข้อมูลเกี่ยวกับคณะกรรมการชุดย่อย

บริษัทไม่มีคณะกรรมการชุดย่อย เช่น คณะกรรมการสรรหา และกำหนดค่าตอบแทน คณะกรรมการบริหารความเสี่ยง คณะกรรมการกำกับดูแลกิจการที่ดี เป็นต้น

7.3.1 โครงสร้างคณะกรรมการชุดย่อยของบริษัท

บริษัทมีคณะกรรมการชุดย่อยเฉพาะ คณะกรรมการตรวจสอบของบริษัท ซึ่งได้รับการแต่งตั้งจากคณะกรรมการบริษัท โดยคณะกรรมการตรวจสอบชุดปัจจุบันมีวาระการดำรงตำแหน่ง 3 ปี (วันที่ 13 พฤศจิกายน 2564 ถึง วันที่ 12 พฤศจิกายน 2567)

คณะกรรมการตรวจสอบ มีอำนาจหน้าที่ในการตรวจทานงบการเงิน เป็นที่ปรึกษาให้คำแนะนำแก่คณะกรรมการบริษัท ตลอดจนดำเนินการในเรื่องอื่นๆ ที่ได้รับมอบหมายจากคณะกรรมการบริษัทซึ่งคณะกรรมการตรวจสอบประกอบด้วย 3 ท่าน ดังนี้

ชื่อ	ตำแหน่ง
1. นายชาน วา ชอง	ประธานคณะกรรมการตรวจสอบ
2. นายวิจิตร ตั้งสินมั่นคง	กรรมการตรวจสอบ
3. นายพิทักษ์ ก่อเกียรติพิทักษ์	กรรมการตรวจสอบ

หน้าที่และความรับผิดชอบของคณะกรรมการตรวจสอบ

คณะกรรมการบริษัทได้กำหนดขอบเขตหน้าที่และความรับผิดชอบของคณะกรรมการตรวจสอบให้สอดคล้องกับประกาศตลาดหลักทรัพย์แห่งประเทศไทยเรื่องคุณสมบัติและขอบเขตการดำเนินงานของคณะกรรมการตรวจสอบ พ.ศ. 2551 ลงวันที่ 9 มิถุนายน 2551 ดังนี้

- (1) สอบทานให้บริษัท มีการรายงานทางการเงินอย่างถูกต้องและเพียงพอ
- (2) สอบทานให้บริษัทมีระบบการควบคุมภายในการตรวจสอบภายในและการบริหารความเสี่ยงที่เหมาะสมและมีประสิทธิผลและผู้บริหารระดับสูงปฏิบัติตามนโยบายและกลยุทธ์การบริหารความเสี่ยงรวมถึงระดับความเสี่ยงที่สอบทานให้บริษัทยอมรับได้
- (3) สอบทานความเพียงพอและประสิทธิผลของนโยบายและกลยุทธ์การบริหารความเสี่ยงโดยรวมถึงระดับความเสี่ยงที่ยอมรับได้อย่างน้อยปีละครั้งหรือเมื่อมีการเปลี่ยนแปลงอย่างมีนัยสำคัญ
- (4) สอบทานให้บริษัทปฏิบัติตามกฎหมายว่าด้วยหลักทรัพย์และตลาดหลักทรัพย์ข้อกำหนดของตลาดหลักทรัพย์และกฎหมายที่เกี่ยวข้องกับธุรกิจของบริษัท
- (5) พิจารณาความเป็นอิสระของสำนักตรวจสอบภายในตลอดจนให้ความเห็นชอบในการพิจารณาแต่งตั้ง โยกย้าย เลิกจ้าง รวมทั้งประเมินผลการปฏิบัติงานของผู้บริหารสูงสุดของสำนักตรวจสอบภายใน
- (6) พิจารณาคัดเลือกเสนอแต่งตั้งบุคคลซึ่งมีความเป็นอิสระเพื่อทำหน้าที่เป็นผู้สอบบัญชีของบริษัท และเสนอคำตอบแทนของบุคคลดังกล่าวตลอดจนการเลิกจ้างผู้สอบบัญชีรวมทั้งเข้าประชุมร่วมกับผู้สอบบัญชีโดยไม่มีฝ่ายจัดการเข้าร่วมประชุมด้วยอย่างน้อยปีละ 1 ครั้ง

(7) พิจารณารายการที่เกี่ยวข้องกันหรือรายการที่อาจมีความขัดแย้งทางผลประโยชน์ให้ เป็นไปตามกฎหมายและข้อกำหนดของตลาดหลักทรัพย์ ทั้งนี้เพื่อให้มั่นใจว่ารายการดังกล่าวสมเหตุ สมผล และเป็นประโยชน์สูงสุดต่อบริษัท

(8) จัดทำรายงานของคณะกรรมการตรวจสอบโดยเปิดเผยไว้ในรายงานประจำปีของบริษัท ซึ่งรายงานดังกล่าวต้องลงนามโดยประธานกรรมการตรวจสอบและต้องประกอบด้วยข้อมูลอย่างน้อย ดังต่อไปนี้

(8.1) ความเห็นเกี่ยวกับความถูกต้องครบถ้วนและเชื่อถือได้ของรายงานทางการเงินของบริษัท

(8.2) ความเห็นเกี่ยวกับความเพียงพอและประสิทธิภาพของระบบการควบคุมภายในของบริษัท

(8.3) ความเห็นเกี่ยวกับประสิทธิภาพและประสิทธิผลการบริหารความเสี่ยงของบริษัท
โดยรวม

(8.4) ความเห็นเกี่ยวกับการปฏิบัติตามกฎหมายว่าด้วยหลักทรัพย์ ตลาดหลักทรัพย์ ตามข้อกำหนดของตลาดหลักทรัพย์หรือกฎหมายที่เกี่ยวข้องกับธุรกิจของบริษัท

(8.5) ความเห็นเกี่ยวกับความเหมาะสมของผู้สอบบัญชี

(8.6) ความเห็นเกี่ยวกับรายการที่อาจมีความขัดแย้งทางผลประโยชน์

(8.7) จำนวนการประชุมคณะกรรมการตรวจสอบและการเข้าร่วมประชุมของ
กรรมการตรวจสอบแต่ละท่าน

(8.8) ความเห็นหรือข้อสังเกตโดยรวมที่คณะกรรมการตรวจสอบได้รับจากการปฏิบัติ หน้าที่ตามกฎบัตรคณะกรรมการตรวจสอบ

(8.9) เรื่องอื่นที่เห็นว่าผู้ถือหุ้นและผู้ลงทุนทั่วไปควรทราบภายใต้ขอบเขตหน้าที่ และ ความรับผิดชอบที่ได้รับมอบหมายจากคณะกรรมการบริษัท

(9) ปฏิบัติการอื่นใดตามที่คณะกรรมการ บริษัท มอบหมายด้วยความเห็นชอบจากคณะกรรมการ ตรวจสอบทั้งนี้การปฏิบัติหน้าที่ภายใต้ขอบเขตดังกล่าวข้างต้นคณะกรรมการตรวจสอบมีความ รับผิดชอบต่อคณะกรรมการบริษัทโดยตรงและคณะกรรมการบริษัท ยังคงมีความรับผิดชอบในการ ดำเนินงานของบริษัทต่อบุคคลภายนอก

7.3.2 รายชื่อกรรมการชุดย่อย

คณะกรรมการตรวจสอบมีวาระการดำรงตำแหน่งคราวละ 3 ปี (ตั้งแต่วันที่ 13 พฤศจิกายน 2564 ถึง วันที่ 12 พฤศจิกายน 2567) ประกอบด้วย

ชื่อ – สกุล	ตำแหน่ง	ประสบการณ์ในการสอบทานงบการเงิน
1. นายชาน วา ซอง	ประธานกรรมการตรวจสอบ	มีความรู้และประสบการณ์ในการสอบทาน ของ บริษัท -Independent Director, SLP Resources Bhd. -Independent Director, Lii Hen Industries Bhd. -Director, P & C Corporate Resources Sdn. Bhd. - Director, SMS Risk Management Sdn. Bhd. - Director, M Corporate Resources Sdn. Bhd.
2. นายวิจิตร ตั้งสินมั่นคง	กรรมการตรวจสอบ	
3. นายพิทักษ์ ก่อเกียรติพิทักษ์	กรรมการตรวจสอบ	

กรรมการตรวจสอบของบริษัท 1 ท่าน ได้แก่ นายชาน วา ซอง เป็นผู้มีความรู้ความเข้าใจและประสบการณ์ในด้านการบัญชีและการเงินรวมถึงมีความรู้เกี่ยวกับเหตุการณ์ที่มีผลกระทบต่อ การเปลี่ยนแปลงของรายงานทางการเงิน

กรรมการตรวจสอบจะได้รับการแต่งตั้งให้ดำรงตำแหน่งเป็นระยะเวลา 3 ปีเพื่อความต่อเนื่องในการปฏิบัติงาน กรรมการตรวจสอบซึ่งพ้นจากตำแหน่งอาจได้รับเลือกให้ดำรงตำแหน่งอีกได้ หากมีกรรมการตรวจสอบคนใดต้องการลาออกระหว่างที่อยู่ในวาระการดำรงตำแหน่ง กรรมการผู้นั้นต้องทำการแจ้งล่วงหน้าหนึ่งเดือนเป็นลายลักษณ์อักษร เมื่อมีกรรมการตรวจสอบคนใหม่เข้าดำรงตำแหน่งแทน กรรมการตรวจสอบที่ลาออกนั้น กรรมการตรวจสอบคนใหม่จะดำรงตำแหน่งจนกระทั่งหมดวาระของ กรรมการตรวจสอบที่ลาออกนั้น ๆ

คณะกรรมการตรวจสอบต้องประชุมร่วมกันอย่างน้อยปีละ 4 ครั้งซึ่งในการประชุมแต่ละครั้งนั้นเชิญ กรรมการบริหาร ผู้บริหารฝ่ายบัญชีและการเงิน ผู้ควบคุมดูแลการทำบัญชี และผู้สอบบัญชีเข้าประชุมชี้แจงได้ในประเด็นที่เกี่ยวข้อง โดยในปี 2565 มีการประชุมจำนวน 4 ครั้ง และประชุมร่วมกับผู้สอบบัญชีจำนวน 4 ครั้ง

7.4 ข้อมูลเกี่ยวกับผู้บริหาร

7.4.1 รายชื่อและตำแหน่งของผู้บริหาร

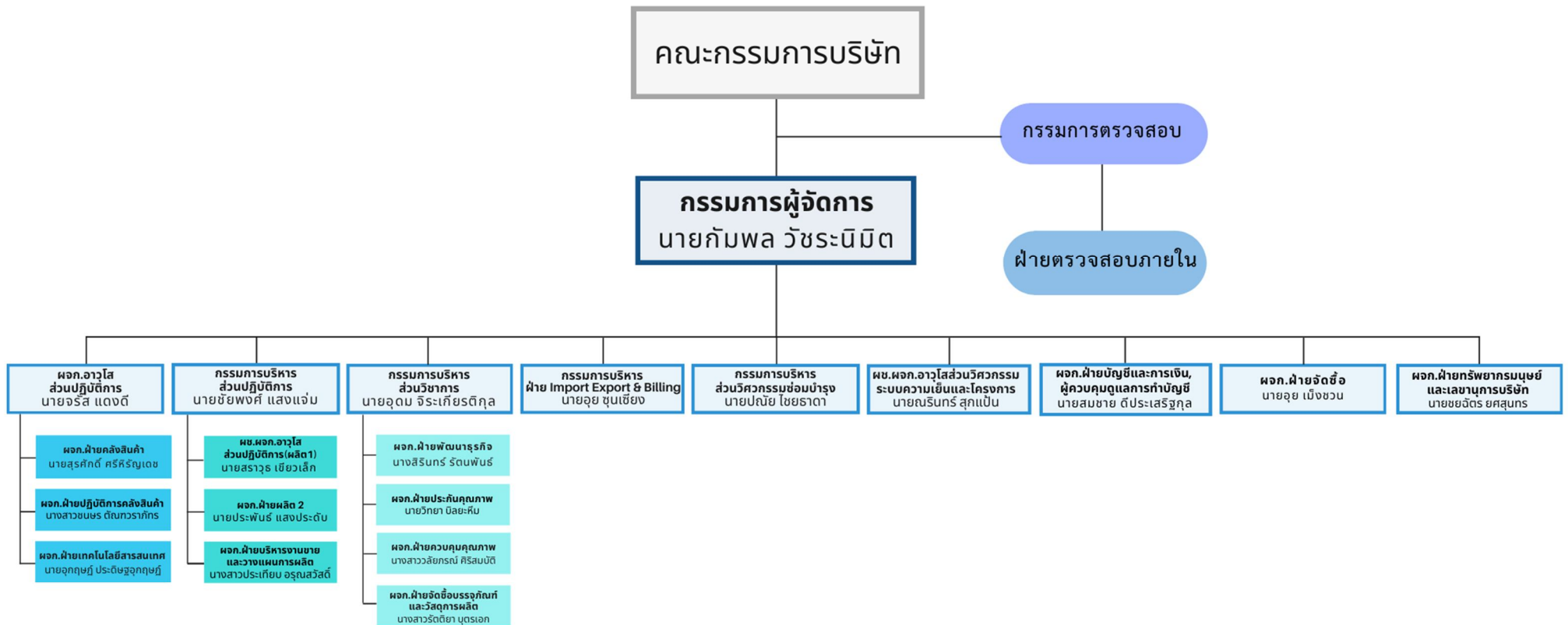
ผู้บริหารของบริษัทมีอำนาจหน้าที่คือ รับผิดชอบจากคณะกรรมการบริษัทเพื่อนำไปปฏิบัติให้บรรลุตามวัตถุประสงค์ ชื่อและตำแหน่งของผู้บริหาร และโครงสร้างการบริหารจัดการ ณ วันที่ 31 ธันวาคม 2565 มีจำนวน 21 ท่าน ดังนี้

ชื่อ – สกุล	ตำแหน่ง
1. นายตัน เซา ปอ	ประธานกรรมการ
2. นายกัมพล วัชรนิมิต	กรรมการผู้จัดการ
3. นายอุดม จิระเกียรติกุล	กรรมการ, กรรมการบริหาร ส่วนวิชาการ
4. นายชัยพงศ์ แสงแจ่ม	กรรมการ, กรรมการบริหาร ส่วนปฏิบัติการ
5. นายปณัย ไชยธาดา	กรรมการ, กรรมการบริหาร ส่วนวิศวกรรมซ่อมบำรุง
6. นายอู๋ ชุน เชียง	กรรมการ, ผู้รับผิดชอบสูงสุดในสายงานบัญชีและการเงิน (CFO) และ ผู้จัดการฝ่าย Import Export and Billing
7. นายสมชาย ดีประเสริฐกุล	ผู้จัดการฝ่ายบัญชีและการเงิน, ผู้ควบคุมดูแลการทำบัญชี
8. นายจรัส แดงดี	ผู้จัดการอาวุโส ส่วนปฏิบัติการ
9. นายณรินทร์ สุกเป็น	ผู้ช่วยผู้จัดการอาวุโส ส่วนวิศวกรรมระบบความเย็นและโครงการ
10. นายสรารุช เทียวเล็ก	ผู้ช่วยผู้จัดการอาวุโส ส่วนปฏิบัติการ (ผลิต 1)
11. นายประพันธ์ แสงประดับ	ผู้จัดการฝ่ายผลิต 2
12. นางสาวลัทธ์ภรณ์ ศิริสมบัติ	ผู้จัดการฝ่ายควบคุมคุณภาพ
13. นายวิทยา บิลยะหิมา	ผู้จัดการฝ่ายประกันคุณภาพ
14. นายอู๋ เม็ง ชวน	ผู้จัดการฝ่ายจัดซื้อ
15. นางสาวประเทียบ อรุณสวัสดิ์	ผู้จัดการฝ่ายบริหารงานขายและวางแผนการผลิต
16. นายอูกฤษณ์ ประดิษฐ์อูกฤษณ์	ผู้จัดการฝ่ายเทคโนโลยีสารสนเทศ
17. นางสาวรัตติยา บุตรเอก	ผู้จัดการฝ่ายจัดซื้อบรรจุภัณฑ์และวัสดุการผลิต
18. นางสิรินทร์ รัตนพันธ์	ผู้จัดการฝ่ายพัฒนาธุรกิจ
19. นายชยจักร ยศสุนทร	ผู้จัดการฝ่ายทรัพยากรมนุษย์ และเลขานุการบริษัท
20. นางสาวชนนร ตันทวารภัทร	ผู้จัดการฝ่ายปฏิบัติการคลังสินค้า
21. นายสุรศักดิ์ ศรีหิรัญเดช	ผู้จัดการฝ่ายคลังสินค้า

โครงสร้างการบริหารจัดการ

บริษัท ทropicคอลแคนนิ่ง (ประเทศไทย) จำกัด (มหาชน)

ณ วันที่ 31 ธันวาคม 2565



7.4.2 นโยบายการจ่ายค่าตอบแทนกรรมการบริหารและผู้บริหาร

- ค่าตอบแทนผู้บริหาร เป็นเงินเดือนเงินสมทบกองทุนสำรองเลี้ยงชีพ และโบนัสประจำปีซึ่งพิจารณาจากผลการดำเนินงานของบริษัท ผลการปฏิบัติงานประจำปีของผู้บริหารแต่ละท่าน

- ค่าตอบแทนอื่นๆ นอกเหนือจากค่าตอบแทนที่เป็นตัวเงินแล้ว บริษัทไม่มีการจ่ายค่าตอบแทนอื่นใดให้แก่กรรมการบริหาร

7.4.3 จำนวนค่าตอบแทนรวมของกรรมการบริหารและผู้บริหาร

(1) ค่าตอบแทนที่เป็นตัวเงิน

ค่าตอบแทนรวมและจำนวนรายของกรรมการบริหารและผู้บริหารของบริษัทในปี 2565 บริษัทได้จ่ายค่าตอบแทนเงินเดือน, โบนัส และค่าตอบแทนอื่นให้กับผู้บริหารดังนี้

ค่าตอบแทน	จำนวนราย (คน)	จำนวนเงิน (บาท)
เงินเดือน	21	33,161,000
โบนัส	21	19,009,950
ค่าตอบแทนอื่น	21	4,602,780
รวม	21	56,773,730

(2) ค่าตอบแทนอื่น - ไม่มี -

7.5 ข้อมูลเกี่ยวกับพนักงาน

จำนวนพนักงานทั้งหมดของบริษัทและจำนวนพนักงานในแต่ละสายงานหลักในระยะ 3 ปี ที่ผ่านมามีดังนี้

จำนวนพนักงาน (คน)	ปี 2565	ปี 2564	ปี 2563
ฝ่ายโรงงาน	2,772	2,761	2,907
ฝ่ายธุรการและสำนักงาน	161	148	141
ฝ่ายบริหาร	21	22	21
รวม	2,954	2,931	3,069

ปี 2563 - 2565 บริษัทได้จ่ายค่าตอบแทนรวมให้พนักงานทุกคน จำนวน 683.71 ล้านบาท จำนวน 646.82 ล้านบาท และ จำนวน 752.34 ล้านบาท ตามลำดับ โดยแบ่งเป็น เงินเดือน โบนัส ค่าล่วงเวลา เงินประกันสังคม และเงินสมทบกองทุนสำรองเลี้ยงชีพ

อีกทั้งมีการจัดตั้งกองทุนสำรองเลี้ยงชีพ เพื่อส่งเสริมให้พนักงานออมเงินโดย สัดส่วนเงินกองทุนสำรองเลี้ยงชีพ พนักงานสามารถสมทบเข้ากองทุน ได้ตั้งแต่ร้อยละ 3 จนถึง ร้อยละ 15 ส่วนบริษัทสมทบให้กับพนักงานร้อยละ 3 และร้อยละ 6 ของเงินเดือน ทั้งนี้ในปี 2565 มี สัดส่วนพนักงานเป็นสมาชิกกองทุนสำรองเลี้ยงชีพจำนวน 2,010 คน จากพนักงาน 2,954 คน บริษัท ได้จ่ายสมทบกองทุนสำรองเลี้ยงชีพให้กับพนักงานเป็นเงินรวมทั้งสิ้น 11,122,196 บาท

ข้อพิพาทด้านแรงงานที่สำคัญในระยะ 3 ปี ที่ผ่านมา

- ไม่มี -

7.6 ข้อมูลสำคัญอื่น ๆ

7.6.1 ผู้ที่ได้รับมอบหมายให้รับผิดชอบสูงสุดในสายงานบัญชีและการเงิน และผู้ที่ได้รับมอบหมายให้รับผิดชอบโดยตรงในการควบคุมดูแลการทำบัญชีและเลขานุการบริษัทหัวหน้างาน ตรวจสอบภายในของบริษัท

ผู้ที่ได้รับมอบหมายให้รับผิดชอบสูงสุดในสายงานบัญชีและการเงิน

คณะกรรมการบริษัท ได้มีมติที่ประชุมคณะกรรมการบริษัท ครั้งที่ 2/2565 เมื่อวันที่ 13 พฤษภาคม 2565 แต่งตั้งให้ นายอู๋ ชุน เชียง เป็นผู้ได้รับมอบหมายให้รับผิดชอบสูงสุดในสายงานบัญชีและการเงิน โดยในปีที่ผ่านมา นายอู๋ ชุน เชียง ได้อบรมหลักสูตร CFO's Orientation Course จำนวน 12 ชั่วโมง และอบรมพัฒนาความรู้ต่อเนื่องด้านบัญชี จำนวน 6 ชั่วโมง ซึ่งมีคุณสมบัติครบถ้วนตามข้อกำหนดของสำนักงานคณะกรรมการกำกับหลักทรัพย์และตลาดหลักทรัพย์ ทั้งนี้รายละเอียดเกี่ยวกับผู้ที่ได้รับมอบหมายให้รับผิดชอบสูงสุดในสายงานบัญชีและการเงินอยู่ในเอกสารแนบ 1

ผู้ที่ได้รับมอบหมายให้รับผิดชอบโดยตรงในการควบคุมดูแลการทำบัญชี

คณะกรรมการบริษัทได้แต่งตั้งให้ นายสมชาย ดีประเสริฐกุล เป็นผู้ได้รับมอบหมายให้รับผิดชอบโดยตรงในการควบคุมดูแลการทำบัญชีโดยในปีที่ผ่านมา นายสมชาย ดีประเสริฐกุล ได้มีการอบรมพัฒนาความรู้ต่อเนื่องด้านบัญชีที่มีเนื้อหาเกี่ยวข้องกับด้านบัญชีและเป็นผู้ทำบัญชีที่มีคุณสมบัติ และเงื่อนไขของการเป็นผู้ทำบัญชีตามหลักเกณฑ์ที่กำหนดในประกาศกรมพัฒนาธุรกิจการค้า และมีคุณสมบัติครบถ้วนตามข้อกำหนดของสำนักงานคณะกรรมการกำกับหลักทรัพย์และตลาดหลักทรัพย์ ทั้งนี้รายละเอียดเกี่ยวกับผู้ที่ได้รับมอบหมายให้เป็นผู้รับผิดชอบโดยตรงในการควบคุมดูแลการทำบัญชีอยู่ในเอกสารแนบ 1

เลขานุการบริษัท

คณะกรรมการบริษัทได้มีมติเมื่อวันที่ 13 พฤษภาคม 2565 แต่งตั้ง นายชยฉัตร ศสสุนทร ดำรงตำแหน่ง เลขานุการบริษัท มีหน้าที่ตามพระราชบัญญัติหลักทรัพย์และตลาดหลักทรัพย์ (ฉบับที่ 4) พ.ศ. 2551 ทั้งนี้รายละเอียดเลขานุการบริษัทอยู่ในเอกสารแนบ 1

หัวหน้างานตรวจสอบภายใน

คณะกรรมการบริษัทได้แต่งตั้งให้ บริษัท ทropicคอล โซลิเดตเตดคอปอเรชั่น เอสดีเอ็น บีเอชดี (Tropical Consolidated Corporation Sdn. Bhd.) (TCC) เป็นผู้ตรวจสอบภายในของบริษัท โดย TCC ได้มอบหมายให้ Mr.Ong Say Aik เป็นผู้รับผิดชอบหลักในการปฏิบัติหน้าที่ด้านการตรวจสอบภายในนั้น เนื่องจากทาง TCC แจ้งว่า Mr.Ong Say Aik มีภาระกิจมาก และทาง TCC ไม่สามารถจัดหาผู้ทำหน้าที่แทนได้ คณะกรรมการตรวจสอบจึงได้พิจารณาหาผู้ตรวจสอบภายในจากบุคคลภายนอก โดยเสนอให้บริษัทว่าจ้าง บริษัท JWC Consulting Sdn. Bhd., Malaysia ทำหน้าที่เป็นผู้ตรวจสอบภายในตามมติที่ประชุมคณะกรรมการตรวจสอบครั้งที่ 2/2565 โดย บริษัท JWC Consulting Sdn. Bhd. ได้มอบหมายให้ Ms. Joyce Wong Ai May เป็นผู้รับผิดชอบหลักในการปฏิบัติหน้าที่ด้านการตรวจสอบภายใน ซึ่งเป็นบุคคลที่มีคุณสมบัติ และประสบการณ์ที่เหมาะสมในการปฏิบัติหน้าที่ ตลอดจนเป็นผู้เสนอรายงานผลการตรวจสอบโดยตรงต่อคณะกรรมการตรวจสอบ ซึ่งคณะกรรมการตรวจสอบมีอำนาจในการแต่งตั้ง ถอดถอน โยกย้าย ผู้ที่มาทำหน้าที่เป็นผู้ตรวจสอบภายในของบริษัท ทั้งนี้รายละเอียดหัวหน้างานตรวจสอบภายในอยู่ในเอกสารแนบ 1

7.6.2 รายชื่อหัวหน้างานนักลงทุนสัมพันธ์ และข้อมูลเพื่อการติดต่อ

คณะกรรมการบริษัทตระหนักดีว่าข้อมูลของบริษัททั้งหมดล้วนมีผลต่อกระบวนการตัดสินใจของผู้ลงทุน ผู้มีส่วนได้ส่วนเสีย จึงเน้นดำเนินการในเรื่องที่เกี่ยวกับการเปิดเผยข้อมูลให้ถูกต้องครบถ้วนโปร่งใส ตรงต่อความเป็นจริง เชื่อถือได้ สม่ำเสมอและทันเวลา โดยได้ให้ความสำคัญและยึดถือปฏิบัติมาโดยตลอด ในส่วนของงานด้านผู้ลงทุนสัมพันธ์ ผู้ลงทุนสามารถติดต่อขอทราบข้อมูลบริษัทได้ที่เลขานุการบริษัท โทร.+ 66 (0) 74 273600 ต่อ 222 หรือที่ E-mail address chayachat.y@tropical.co.th หรือ Home page : www.tropical.co.th

7.6.3 ค่าตอบแทนผู้สอบบัญชี

(1) ค่าตอบแทนของผู้สอบบัญชี (Audit Fee)

ในการประชุมสามัญผู้ถือหุ้นครั้งที่ 1/2565 มีมติแต่งตั้ง นางสาวบงกช อ่ำเสงี่ยม ผู้สอบบัญชีรับอนุญาต เลขทะเบียน 3684 หรือ นางสาวเนาวรัตน์ นิธิเกียรติพงศ์ ผู้สอบบัญชีรับอนุญาต เลขทะเบียน 7789 หรือ นายเอกสิทธิ์ ชูธรรมสถิตย์ ผู้สอบบัญชีรับอนุญาต เลขทะเบียน 4195 แห่ง บริษัท เคพีเอ็มจี ภูมิภาค ไทย สอบบัญชี จำกัด เป็นผู้ตรวจสอบบัญชีประจำปี 2565 ค่าตอบแทนการสอบบัญชีของบริษัทและบริษัทย่อยที่จ่ายเป็นจำนวนรวม 2,040,000 บาท โดยมีรายละเอียดดังนี้

- ค่าตรวจสอบบัญชีของบริษัท จำนวน 1,775,000 บาท
- ค่าตรวจสอบบัญชีของบริษัทย่อย 1 บริษัท จำนวน 265,000 บาท

(2) ค่าบริการอื่น (non-audit fee)

บริษัทได้จ่ายค่าบริการอื่นให้แก่ บริษัท สำนักภาษี เคพีเอ็มจี ภูมิภาค ไทย จำกัด ที่เกี่ยวข้องกับผู้สอบบัญชี ในปี 2565 จำนวน 200,000 บาท

7.6.4 กรณีที่เป็นบริษัทต่างประเทศ ชื่อบุคคลที่ได้รับมอบหมายให้เป็นตัวแทนในประเทศไทยและข้อมูลในการติดต่อในประเทศไทยให้ชัดเจนด้วย

-ไม่มี-

8. รายงานผลการดำเนินงานสำคัญด้านการกำกับดูแลกิจการ

8.1 สรุปผลการปฏิบัติหน้าที่ของคณะกรรมการในรอบปีที่ผ่านมา

8.1.1 การสรรหา พัฒนา และประเมินผลการปฏิบัติหน้าที่ของคณะกรรมการ

(1) การสรรหากรรมการและผู้บริหารระดับสูงสุด

การคัดเลือกบุคคลที่จะแต่งตั้งเป็นกรรมการและผู้บริหารระดับสูงสุดไม่ได้ผ่านคณะกรรมการสรรหา โดยคณะกรรมการบริษัทจะพิจารณาคัดเลือกบุคคลที่มีคุณสมบัติเหมาะสม ทั้งด้านประสบการณ์ ความรู้ ความสามารถที่จะเป็นประโยชน์ต่อธุรกิจของบริษัท และสมควรได้รับการเสนอชื่อเป็นกรรมการ ผู้บริหาร เพื่อเสนอต่อที่ประชุมคณะกรรมการของบริษัท และที่ประชุมสามัญผู้ถือหุ้น เพื่อพิจารณาแต่งตั้งตามข้อบังคับของบริษัท พร้อมได้ให้สิทธิผู้ถือหุ้นในการเสนอชื่อบุคคลที่เห็นว่ามีคุณสมบัติเหมาะสมเพื่อเข้ารับการเลือกตั้งเป็นกรรมการบนเว็บไซต์ของบริษัท อย่างไรก็ตามไม่มีผู้ถือหุ้นท่านใดเสนอชื่อบุคคลเพื่อเข้ารับการเลือกตั้งเป็นกรรมการของบริษัท

ในการประชุมผู้ถือหุ้นเพื่อเลือกตั้งกรรมการ มีหลักเกณฑ์และวิธีการดังนี้

- 1) ผู้ถือหุ้นหนึ่งคนมีคะแนนเสียงเท่ากับจำนวนหุ้นที่ตนถือ
- 2) ผู้ถือหุ้นแต่ละคนจะต้องใช้คะแนนเสียงที่มีอยู่ทั้งหมดตาม(1) เลือกบุคคลคนเดียวหรือหลายคนเป็นกรรมการก็ได้ แต่จะแบ่งคะแนนเสียงให้แก่ผู้ใดมากที่สุดเพียงใดไม่ได้

3) บุคคลซึ่งได้รับคะแนนสูงสุดตามลำดับลงมาเป็นผู้ได้รับการเลือกตั้งเป็นกรรมการเท่าจำนวนกรรมการที่จะพึงมีหรือจะพึงเลือกตั้งในครั้งนั้น ในกรณีที่บุคคลซึ่งได้รับการเลือกตั้ง ในลำดับถัดลงมา มีคะแนนเสียงเท่ากันเกินจำนวนกรรมการที่จะพึงมีหรือจะพึงเลือกตั้งในครั้งนั้น ให้ผู้เป็นประธานเป็นผู้ออกเสียงชี้ขาด

4) ในกรณีที่ตำแหน่งกรรมการว่างลงเพราะเหตุอื่นนอกจากถึงคราวออกตามวาระให้คณะกรรมการเลือกบุคคลที่มีคุณสมบัติและไม่มีลักษณะต้องห้ามตามมาตรา 68 แห่งพระราชบัญญัติบริษัทมหาชนจำกัด พ.ศ. 2535 เข้าเป็นกรรมการแทนในการประชุมคณะกรรมการคราวต่อไป เว้นแต่วาระของกรรมการจะเหลือน้อยกว่าสองเดือนบุคคลซึ่งเข้าเป็นกรรมการแทนดังกล่าวจะอยู่ในตำแหน่งคณะกรรมการได้เพียงเท่าวาระที่ยังเหลือของกรรมการที่ตนแทนมติของคณะกรรมการตามวาระหนึ่ง ต้องประกอบด้วยคะแนนเสียงไม่น้อยกว่าสามในสี่ของจำนวนกรรมการที่ยังเหลืออยู่

(2) หลักเกณฑ์การคัดเลือกกรรมการอิสระ กระบวนการสรรหา

หลักเกณฑ์กระบวนการคัดเลือกผู้ดำรงตำแหน่งกรรมการอิสระของบริษัทไม่ได้ผ่านคณะกรรมการสรรหาเนื่องจากปัจจุบันบริษัทยังไม่มีแต่งตั้งคณะกรรมการสรรหา อย่างไรก็ตามคณะกรรมการบริษัทได้ร่วมกันพิจารณาคุณสมบัติในด้านต่าง ๆ โดยดูถึงความเหมาะสมด้านคุณวุฒิ ประสบการณ์ และความเชี่ยวชาญจากหลายวิชาชีพ รวมถึงผลการปฏิบัติงานในฐานะกรรมการอิสระของบริษัทในช่วงปีที่ผ่านมา รวมทั้งพิจารณาคุณสมบัติของกรรมการอิสระตามหลักเกณฑ์ของสำนักงานคณะกรรมการกำกับหลักทรัพย์และตลาดหลักทรัพย์

มีคุณสมบัติของกรรมการอิสระดังนี้

1. ถือหุ้นไม่เกินร้อยละ 1 ของจำนวนหุ้นที่มีสิทธิออกเสียงทั้งหมดของบริษัท บริษัทใหญ่ บริษัทย่อย บริษัทร่วม ผู้ถือหุ้นรายใหญ่ หรือผู้มีอำนาจควบคุมของบริษัท ทั้งให้ับรวมการถือหุ้นของผู้ที่เกี่ยวข้องของกรรมการอิสระ รายนั้น ๆ ด้วย
2. ไม่เป็นหรือเคยเป็นกรรมการที่มีส่วนร่วมบริหารงาน ลูกจ้าง พนักงาน ที่ปรึกษาที่ได้เงินเดือนประจำหรือผู้มีอำนาจ ควบคุมของบริษัทฯ บริษัทใหญ่ บริษัทย่อย บริษัทร่วม บริษัทย่อยลำดับเดียวกัน ผู้ถือหุ้นรายใหญ่ หรือของ ผู้มีอำนาจควบคุมของบริษัทฯ เว้นแต่จะได้พ้นจากการมีลักษณะดังกล่าวมาแล้วไม่น้อยกว่า 2 ปี
3. ไม่เป็นบุคคลที่มีความสัมพันธ์ทางสายโลหิต หรือโดยการจดทะเบียนตามกฎหมายในลักษณะที่เป็นบิดา มารดา คู่สมรส พี่น้อง และบุตร รวมทั้งคู่สมรสของบุตร ของผู้บริหาร ผู้ถือหุ้นรายใหญ่ ผู้มีอำนาจควบคุม หรือบุคคลที่ จะได้รับการเสนอให้เป็นผู้บริหาร หรือผู้มีอำนาจควบคุมของบริษัทฯ หรือบริษัทย่อย
4. ไม่มีหรือเคยมีความสัมพันธ์ทางธุรกิจกับบริษัทฯ บริษัทใหญ่ บริษัทย่อย บริษัทร่วม ผู้ถือหุ้นรายใหญ่ หรือ ผู้มีอำนาจควบคุมของบริษัทฯ ในลักษณะที่อาจเป็นการขัดขวางการใช้วิจารณญาณอย่างอิสระของตน รวมทั้งไม่เป็น หรือเคยเป็นผู้ถือหุ้นที่มีนัย หรือผู้มีอำนาจควบคุมของผู้ที่มีความสัมพันธ์ทางธุรกิจกับบริษัทฯ บริษัทใหญ่ บริษัทย่อย บริษัทร่วม ผู้ถือหุ้นรายใหญ่ หรือผู้มีอำนาจควบคุมของบริษัทฯ เว้นแต่จะได้พ้นจากการมีลักษณะ ดังกล่าวมาแล้วไม่น้อยกว่า 2 ปี

5. ไม่เป็นหรือเคยเป็นผู้สอบบัญชีของบริษัทฯ บริษัทใหญ่ บริษัทย่อย บริษัทร่วม ผู้ถือหุ้นรายใหญ่ หรือผู้มีอำนาจควบคุมของบริษัทฯ และไม่เป็นผู้ถือหุ้นที่มีนัย ผู้มีอำนาจควบคุม หรือ หุ้นส่วนของสำนักงานสอบบัญชี ซึ่งมีผู้สอบ บัญชีของบริษัทฯ บริษัทใหญ่ บริษัทย่อย บริษัทร่วม ผู้ถือหุ้นรายใหญ่ หรือผู้มีอำนาจควบคุมของบริษัทฯ สังกัดอยู่ เว้นแต่จะได้พ้นจากการมีลักษณะดังกล่าวมาแล้วไม่น้อยกว่า 2 ปีก่อนวันที่ได้รับแต่งตั้งเป็นกรรมการอิสระ

6. ไม่เป็นหรือเคยเป็นผู้ให้บริการทางวิชาชีพใด ๆ ซึ่งรวมถึงการให้บริการเป็นที่ปรึกษา กฎหมาย หรือที่ปรึกษาทางการเงิน ซึ่งได้รับค่าบริการเกินกว่า 2 ล้านบาทต่อปีจากบริษัทฯ บริษัทใหญ่ บริษัทย่อย บริษัทร่วม ผู้ถือหุ้นรายใหญ่ หรือผู้มีอำนาจควบคุมของบริษัทฯ และไม่เป็นผู้ถือหุ้นที่มีนัย ผู้มีอำนาจควบคุม หรือหุ้นส่วนของผู้ให้บริการทาง วิชาชีพนั้นด้วย เว้นแต่จะได้พ้นจากการมีลักษณะดังกล่าวมาแล้วไม่น้อยกว่า 2 ปีก่อนวันที่ได้รับแต่งตั้งเป็นกรรมการอิสระ

7. ไม่เป็นกรรมการที่ได้รับการแต่งตั้งขึ้นเพื่อเป็นตัวแทนของกรรมการของบริษัทฯ ผู้ถือหุ้นรายใหญ่ หรือผู้ถือหุ้น ซึ่งเป็นผู้ที่เกี่ยวข้องกับผู้ถือหุ้นรายใหญ่

8. ไม่ประกอบกิจการที่มีสภาพอย่างเดียวกันและเป็นการแข่งขันที่มีนัยกับกิจการของบริษัทฯ หรือบริษัทย่อย หรือไม่ เป็นหุ้นส่วนที่มีนัยในห้างหุ้นส่วน หรือเป็นกรรมการที่มีส่วนร่วมบริหารงาน ลูกจ้าง พนักงาน ที่ปรึกษาที่รับเงินเดือน ประจำ หรือถือหุ้นเกินร้อยละ 1 ของจำนวนหุ้นที่มีสิทธิออกเสียงทั้งหมดของบริษัทอื่น ซึ่งประกอบกิจการที่มีสภาพ อย่างเดียวกันและเป็นการแข่งขันที่มีนัยกับกิจการของบริษัทฯ หรือบริษัทย่อย

9. ไม่มีลักษณะอื่นใดที่ทำให้ไม่สามารถให้ความเห็นอย่างเป็นทางการ ดำเนินงานของบริษัท

การประเมินผลการปฏิบัติงานของคณะกรรมการบริษัทแบบรายคณะ และรายบุคคล

คณะกรรมการชุดย่อยแบบรายคณะ

คณะกรรมการบริษัทกำหนดให้มีการประเมินผลการปฏิบัติงานตนเองของคณะกรรมการ (Board Self-Assessment) เป็นประจำทุกปีโดยใช้แบบประเมินที่ปรับปรุงจากตัวอย่างของสมาคมส่งเสริมสถาบันกรรมการบริษัทไทย (IOD) แล้วจัดทำแบบประเมินขึ้น จำนวน 3 ชุด ดังนี้ 1.การประเมินตนเองของกรรมการรายคณะ 2.การประเมินตนเองของคณะกรรมการรายบุคคล 3.การประเมินตนเองของคณะกรรมการตรวจสอบ เพื่อใช้เป็นกรอบในการตรวจสอบการปฏิบัติงานในหน้าที่ของคณะกรรมการบริษัท ว่าได้ดำเนินการตามนโยบาย การกำกับดูแลกิจการที่ดีสำหรับบริษัทจดทะเบียน (Good Practice) และปรับปรุงการปฏิบัติงานของคณะกรรมการบริษัทให้สอดคล้องกับแนวนโยบายที่กำหนดไว้

กระบวนการประเมินผลงานของคณะกรรมการและคณะกรรมการชุดย่อย แบบรายคณะ มีดังนี้

1. คณะกรรมการบริษัท เป็นผู้อนุมัติและทบทวนแบบประเมินผลเพื่อให้เกิดความถูกต้องครบถ้วน
2. เลขานุการบริษัท จัดส่งแบบประเมินผลตนเองของคณะกรรมการให้กรรมการบริษัทภายในเดือนธันวาคมของทุกปี
3. กรรมการบริษัท ทำแบบประเมินผลและส่งคืนเลขานุการบริษัท ภายในเดือนมกราคมของทุกปี
4. เลขานุการบริษัท เป็นผู้สรุปผลการประเมินให้คณะกรรมการบริษัทรับทราบ
5. เลขานุการบริษัท นำผลการประเมินและความเห็นเพิ่มเติมจากคณะกรรมการบริษัท ไปจัดทำแผนเพื่อดำเนินการปรับปรุง

หัวข้อการประเมิน

หัวข้อการประเมิน	คณะกรรมการบริษัทรายคณะ	คณะกรรมการตรวจสอบ	คณะกรรมการรายบุคคล
โครงสร้างและคุณสมบัติของกรรมการ	●	●	●
บทบาท หน้าที่ และความรับผิดชอบของคณะกรรมการ	●	●	●
การประชุมและการปฏิบัติหน้าที่ของคณะกรรมการ	●	●	●
ความสัมพันธ์กับฝ่ายบริหาร	●	-	-
การพัฒนาตนเองและผู้บริหาร	●	-	-

เกณฑ์การให้คะแนน 0 = ไม่เห็นด้วยอย่างยิ่ง / ไม่ดำเนินการในเรื่องนั้น
1 = ไม่เห็นด้วย / มีการดำเนินการในเรื่องนั้นเล็กน้อย
2 = เห็นด้วย / มีการดำเนินการในเรื่องนั้นพอสมควร
3 = เห็นด้วยค่อนข้างมาก / มีการดำเนินการในเรื่องนั้นดี
4 = เห็นด้วยอย่างมาก / หรือมีการดำเนินการในเรื่องนั้นอย่างดีเยี่ยม

เกณฑ์ในการประเมิน

1.คะแนนมากกว่าร้อยละ 90	= ระดับดีมาก
2.คะแนนร้อยละ 80 - 89	= ระดับดีและยอมรับได้
3.คะแนนร้อยละ 71 - 79	= ระดับพอใช้
4.คะแนนน้อยกว่าร้อยละ 70	= ระดับปรับปรุง

ผลการประเมินผลงาน

คณะกรรมการและคณะกรรมการตรวจสอบ ประจำปี 2565 มีดังนี้

คณะกรรมการบริษัททั้งคณะ คะแนนเฉลี่ย 3.69 หรือร้อยละ 92.36

คณะกรรมการตรวจสอบ คะแนนเฉลี่ย 3.54 หรือร้อยละ 88.44

ผลการประเมินผลงานของคณะกรรมการบริษัทรายบุคคล คะแนนเฉลี่ย 3.78 หรือร้อยละ 94.55

การปฐมนิเทศและการพัฒนากรรมการ

บริษัทจัดทำคู่มือสำหรับกรรมการเข้าใหม่ และจัดปฐมนิเทศให้กับกรรมการเข้าใหม่ ในวันที่ 29 เมษายน 2565 โดยมีวัตถุประสงค์ให้กรรมการเข้าใหม่รับทราบถึงข้อมูลของบริษัท เป้าหมาย และกลยุทธ์ ข้อบังคับ นโยบายต่างๆ ที่สำคัญซึ่งมีความจำเป็นต่อการปฏิบัติหน้าที่และการแสดงความคิดเห็นในที่ประชุม นอกจากนี้บริษัทเปิดโอกาสให้กรรมการบริษัทเข้าร่วมกิจกรรมต่างๆ ของบริษัทเพื่อเสริมสร้างความสัมพันธ์อันดีกับฝ่ายบริหาร รวมถึงสนับสนุนให้กรรมการบริษัทได้พบปะแลกเปลี่ยนประสบการณ์กับบริษัทต่างๆ รวมถึงหน่วยงานทั้งภาครัฐและภาคเอกชนเพื่อนำมาสนับสนุนการทำงานให้สอดคล้องกับแผนกลยุทธ์ขององค์กร

ในปี 2565 บริษัทได้สนับสนุนการเข้าอบรมและพัฒนาความรู้ ทักษะของกรรมการบริษัท โดยมี รายละเอียดดังนี้

รายชื่อกรรมการบริษัท	หลักสูตร / หัวข้อการฝึกอบรม
นาย อูย ชุน เชียง	<ul style="list-style-type: none"> ● TLCA CFO Professional Development Program (TLCA CFO CPD) ครั้งที่ 2/2022 หัวข้อ “Economic Update for CFO” ● TLCA CFO Professional Development Program (TLCA CFO CPD) ครั้งที่ 3/2022 หัวข้อ “PDPA for Accounting and Finance” ● TLCA CFO Professional Development Program (TLCA CFO CPD) ครั้งที่ 4/2022 หัวข้อ “ความเข้าใจเกี่ยวกับสินทรัพย์ดิจิทัลกับบทบาทของ CFO” ● TLCA CFO Professional Development Program (TLCA CFO CPD) ครั้งที่ 5/2022 หัวข้อ “Restructuring Business for Growth”
นายอุดม จิระเกียรติกุล นายชัยพงศ์ แสงแจ่ม นายปณัฏ ไชยธาดา	<ul style="list-style-type: none"> ● อบรมหลักสูตร Carbon footprint โดยคณาจารย์จากคณะวิศวกรรมศาสตร์ มหาวิทยาลัยสงขลานครินทร์ วิทยาเขตหาดใหญ่ และคณะวิศวกรรมศาสตร์ มหาวิทยาลัยมหิดล

8.1.2 การเข้าร่วมประชุมและการจ่ายค่าตอบแทนกรรมการ

การประชุมคณะกรรมการ

คณะกรรมการบริษัท มีการประชุมวาระปกติอย่างน้อยสามเดือนต่อครั้งตามข้อบังคับของบริษัท เพื่อพิจารณางบการเงิน และมีประชุมวาระพิเศษเพิ่มเติมตามความจำเป็น โดยจะมีการส่งหนังสือนัดประชุมพร้อมระเบียบวาระการประชุมล่วงหน้า 7 วัน ในปี 2565 คณะกรรมการบริษัทมีการประชุมตามวาระปกติจำนวน 5 ครั้ง โดยการเข้าร่วมประชุมของคณะกรรมการบริษัทแต่ละท่านสรุปได้ดังนี้

รายชื่อ	ตำแหน่ง	การเข้าประชุม/การประชุมทั้งหมด (ครั้ง)		
		การประชุมวาระปกติ	การประชุมสามัญผู้ถือหุ้นประจำปี 2565	รวม
1. นายตัน เซา ปอ	ประธานกรรมการ	5/5	1/1	6/6
2. นายกัมพล วัชรนิมิต	กรรมการผู้จัดการ	5/5	1/1	6/6
3. นายสมชาย ดีประเสริฐกุล*	กรรมการ และ เลขานุการ คณะกรรมการตรวจสอบ	2/5	1/1	3/6
4. นายฉลอง อภิชาติโชติ**	กรรมการ และ เลขานุการบริษัท	2/5	1/1	3/6
5. นายอุดม จิระเกียรติกุล	กรรมการ	3/5	1/1	4/6
6. นายชัยพงศ์ แสงแจ่ม	กรรมการ	3/5	1/1	4/6
7. นายปณัฏ ไชยธาดา	กรรมการ	3/5	1/1	4/6
8. นายอู๋ ชุน เชียง	กรรมการ	3/5	1/1	4/6
9. นายชาน วา ชอง	กรรมการอิสระ และ ประธานกรรมการตรวจสอบ	5/5	1/1	6/6
10. นายวิจิตร ตั้งสินมั่นคง	กรรมการอิสระ และกรรมการตรวจสอบ	5/5	1/1	6/6
11. นายพิทักษ์ ก่อเกียรติพิทักษ์	กรรมการอิสระ และกรรมการตรวจสอบ	5/5	1/1	6/6

* ลำดับที่ 3 นายสมชาย ดีประเสริฐกุล ลาออกจากการเป็นกรรมการ เมื่อวันที่ 28 เมษายน 2565

** ลำดับที่ 4 นายฉลอง อภิชาติโชติ ลาออกจากการเป็นกรรมการและเลขานุการบริษัท เมื่อวันที่ 28 เมษายน 2565

ได้มีการจัดบันทึกการประชุมเป็นลายลักษณ์อักษรจัดเก็บรายงานการประชุมที่ผ่านการรับรองจากคณะกรรมการบริษัทพร้อมให้คณะกรรมการบริษัทและผู้ที่เกี่ยวข้องตรวจสอบได้

- ค่าตอบแทนที่เป็นตัวเงิน

ค่าตอบแทนของกรรมการบริษัท และค่าตอบแทนกรรมการตรวจสอบ แต่ละรายในปี 2565

รายชื่อกรรมการ	ตำแหน่ง	ค่าตอบแทนกรรมการ (บาท)			
		คณะกรรมการบริษัท		คณะกรรมการ ตรวจสอบ	รวม
		คณะกรรมการ บริษัท	ค่าเบี้ยประชุม		
1. นายตัน เขา ปอ	ประธานกรรมการ	200,000	20,000	-	220,000
2. นายกัมพล วัชรนิมิต	กรรมการผู้จัดการ	300,000	20,000	-	320,000
3. นายสมชาย ดีประเสริฐกุล*	กรรมการ และเลขานุการ คณะกรรมการตรวจสอบ	250,000	8,000	-	258,000
4. นายฉลอง อภิชาติโชติ*	กรรมการ และเลขานุการบริษัท	200,000	8,000	-	208,000
5. นายอุดม จิระเกียรติกุล	กรรมการ	-	12,000	-	12,000
6. นายชัยพงศ์ แสงแจ่ม	กรรมการ	-	12,000	-	12,000
7. นายปณัฏ ไชยธาดา	กรรมการ	-	12,000	-	12,000
8. นายอุย ชุน เชียง	กรรมการ	-	12,000	-	12,000
9. นายชาน วา ของ	กรรมการอิสระ และ ประธานกรรมการตรวจสอบ	200,000	20,000	110,000	330,000
10. นายวิจิตร ตั้งสินมั่นคง	กรรมการอิสระ และ กรรมการตรวจสอบ	200,000	20,000	30,000	250,000
11. นายพิทักษ์ ก่อเกียรติพิทักษ์	กรรมการอิสระ และ กรรมการตรวจสอบ	100,000	20,000	30,000	150,000
รวม					1,884,000

*นายสมชาย ดีประเสริฐกุล และ นายฉลอง อภิชาติโชติ ลาออกจากการเป็นกรรมการ เมื่อวันที่ 28 เมษายน 2565

- ค่าตอบแทนอื่น -ไม่มี-

8.1.3 การกำกับดูแลบริษัทย่อย

การกำกับดูแลและบริหารจัดการของบริษัทย่อย จะดำเนินการภายใต้กรอบนโยบายและรูปแบบการบริหารจัดการอย่างเดียวกันกับบริษัท โดยคณะกรรมการบริษัทจะพิจารณาแต่งตั้งบุคคลเพื่อเป็นตัวแทนของบริษัท เข้าดำรงตำแหน่งในฐานะกรรมการตามสัดส่วนการถือหุ้นในบริษัทย่อย โดยคณะกรรมการที่ได้พิจารณาแต่งตั้งจะสรรหาบุคคลที่มีคุณสมบัติและประสบการณ์ที่เหมาะสม เพื่อเข้าร่วมบริหารงานพร้อมกำหนดนโยบายและแนวทาง บริหารงานให้ สอดคล้องกับแผนงานของบริษัทรวมทั้งติดตาม และควบคุมการปฏิบัติงานให้เป็นไปตามแผนงานที่กำหนดไว้

8.1.4 การติดตามให้มีการปฏิบัติตามนโยบายและแนวทางปฏิบัติในการกำกับดูแลกิจการ

บริษัทได้ให้ความสำคัญในเรื่องการกำกับดูแลกิจการที่ดี โดยได้กำหนดนโยบายและแนวปฏิบัติที่เกี่ยวข้องไว้ในนโยบายการกำกับดูแลกิจการของบริษัทและจรรยาบรรณธุรกิจ พร้อมทั้งส่งเสริมให้เกิดการปฏิบัติอย่างแท้จริงเพื่อสร้างความเชื่อมั่นต่อผู้มีส่วนได้เสียทุกกลุ่ม

ในรอบปีที่ผ่านมา บริษัทได้มีการติดตามเพื่อให้เกิดการปฏิบัติตามการกำกับดูแลกิจการที่ดีครอบคลุมเรื่อง

- 1) การดูแลพนักงานและการไม่เลือกปฏิบัติ
- 2) การต่อต้านการแข่งขันที่ไม่เป็นธรรม
- 3) การดูแลสิ่งแวดล้อม สุขอนามัยและความปลอดภัยในองค์กร
- 4) การรักษาความปลอดภัยของข้อมูลสารสนเทศ

ซึ่งผลการติดตามพบว่าบริษัทได้ดำเนินการตามแนวทางของแต่ละประเด็นได้อย่างครบถ้วน นอกจากนี้ได้บริษัทติดตามเพื่อให้เกิดผลการปฏิบัติตามการกำกับดูแลกิจการที่ดีอีก 4 ประเด็น ดังนี้

(1) การป้องกันความขัดแย้งทางผลประโยชน์

บริษัทได้กำหนดนโยบายว่าคณะกรรมการ ผู้บริหาร และพนักงานจะต้องปฏิบัติหน้าที่เพื่อผลประโยชน์สูงสุดของบริษัท กรณีที่บุคคลใดมีส่วนได้เสียหรือมีส่วนเกี่ยวข้องกับรายการที่พิจารณาบุคคลดังกล่าวไม่ร่วมพิจารณาอนุมัติในการทำธุรกรรมดังกล่าว

(2) การใช้ข้อมูลภายในเพื่อแสวงหาผลประโยชน์

บริษัทได้กำหนดนโยบายการป้องกันการใช้อุปกรณ์ภายในเพื่อแสวงหาผลประโยชน์ เพื่อป้องกันการนำข้อมูลไปใช้เพื่อการซื้อขายหลักทรัพย์ของบริษัท โดยให้กรรมการและผู้บริหาร รวมถึงฝ่ายงานที่มีส่วนเกี่ยวข้องกับข้อมูลสำคัญซื้อขายหลักทรัพย์ของบริษัท เช่น งดซื้อขาย 30 วันล่วงหน้าก่อนที่งบการเงินจะเผยแพร่ และสามารถซื้อขายได้ภายหลังที่เผยแพร่แล้ว 1 วัน ทำการ รวมถึงงดการซื้อขายในช่วงที่ข้อมูลสำคัญอื่นที่กรรมการและผู้บริหารล่วงรู้แต่ข้อมูลนั้นยังไม่เผยแพร่ต่อผู้ลงทุน

ในปีที่ผ่านมาไม่พบว่ากรรมการและผู้บริหารมีการซื้อขายหลักทรัพย์ในช่วงที่บริษัทกำหนดให้งดการซื้อขาย

(3) การต่อต้านการทุจริตคอร์รัปชัน

เจตนารมณ์

บริษัทมีเจตนารมณ์ส่งเสริมให้บริษัทเป็นองค์กรที่มีประสิทธิภาพทั้งในด้านการดำเนินธุรกิจแบบยั่งยืน มีการบริหารจัดการที่เป็นเลิศด้วยความโปร่งใส สุจริต มีคุณธรรมตรวจสอบได้ เป็นไปตามกฎหมายและแนวทางการกำกับดูแลกิจการที่ดี เพื่อสร้างความเชื่อมั่นประโยชน์ต่อผู้ถือหุ้น และผู้มีส่วนได้เสีย บริษัทจะต่อต้านการทุจริตคอร์รัปชันในทุกรูปแบบ

พร้อมกันนี้บริษัทได้จัดทำแนวปฏิบัติ และกำหนดขั้นตอนการปฏิบัติเพื่อต่อต้านการทุจริตคอร์รัปชันซึ่งมีรายละเอียดข้อปฏิบัติที่เคร่งครัด เพื่อป้องกัน และจัดการกับการทุจริตคอร์รัปชันในทุกรูปแบบ และสื่อสารนโยบายนี้ ไปยังผู้มีส่วนได้ส่วนเสียภายนอกทราบ เพื่อป้องกันความเสี่ยงต่อการทุจริตคอร์รัปชัน

การกระทำใด ๆ ของบุคลากรของบริษัทที่เป็นการทุจริตคอร์รัปชัน จะถือเป็นความผิดทางวินัยขั้นร้ายแรง และได้รับการพิจารณาโทษทางวินัย ตามระเบียบข้อบังคับในการทำงานของบริษัท

บริษัทจะให้ความคุ้มครองต่อกรรมการ ผู้บริหาร หรือพนักงาน ที่ปฏิเสธหรือแจ้งเบาะแสการทุจริตคอร์รัปชัน เพื่อให้เป็นไปตาม นโยบายและแนวปฏิบัติเพื่อต่อต้านการทุจริตคอร์รัปชันนี้

นโยบายต่อต้านการทุจริตคอร์รัปชัน

บริษัทได้ตระหนัก และได้ให้ความสำคัญของหลักการกำกับดูแลกิจการที่ดี โดยยึดมั่นในการดำเนินธุรกิจด้วยความซื่อสัตย์ สุจริต โปร่งใส เป็นธรรม รับผิดชอบต่อสังคม และ ผู้มีส่วนได้ส่วนเสียทุกกลุ่ม ภายใต้กฎหมาย ระเบียบ ข้อบังคับ และมาตรฐานที่เกี่ยวข้อง บริษัทจึงมีความมุ่งมั่นในการร่วมต่อต้านการทุจริตคอร์รัปชัน โดยไม่ยอมรับการทุจริตใด ๆ ทั้งสิ้น และ กำหนดให้บริษัท และ บุคคลที่เกี่ยวข้องกับการดำเนินธุรกิจปฏิบัติตามนโยบายการต่อต้านการทุจริตคอร์รัปชัน โดยให้ความสำคัญกับความโปร่งใส และ คำนึงถึงความซื่อสัตย์ในการติดต่อทำธุรกรรมกับเจ้าหน้าที่หรือหน่วยงานทั้งภาครัฐและเอกชน เพื่อหลีกเลี่ยงการดำเนินการที่อาจเสี่ยงต่อการกระทำที่ไม่เหมาะสม และ ชัดแย้งต่อหลักการ

กำกับดูแลกิจการที่ดี รวมทั้งการต่อต้านการให้สินบนต่าง ๆ ต่อเจ้าหน้าที่เพื่ออำนวยความสะดวก หรือผลประโยชน์ทางธุรกิจของบริษัท และได้มีการกำหนดบทลงโทษทางวินัยสูงสุดแก่ผู้กระทำความผิดดังกล่าวโดยดำเนินธุรกิจตามกรอบนโยบายการต่อต้านการทุจริตคอร์รัปชัน ดังนี้

บริษัทดำเนินงานโดยยึดหลักความโปร่งใสในการดำเนินงานที่สามารถตรวจสอบได้ และความโปร่งใสด้านข้อมูลที่สามารถเปิดเผยต่อผู้ที่เกี่ยวข้องได้ และห้ามมิให้กรรมการ ผู้บริหาร และพนักงานของบริษัททุกระดับ ทำการทุจริตคอร์รัปชัน ไม่ว่าจะโดยการนำเสนอ การให้คำมั่นสัญญา การขอการเรียกร้อง การเรียกหรือรับผลประโยชน์ การให้ผลประโยชน์ เพื่อประโยชน์ต่อตนเอง ครอบครัว เพื่อน หรือคนรู้จัก ทั้งนี้ผลประโยชน์จากการเรียกไม่ใช่เฉพาะในรูปของตัวเงินเท่านั้น ยังหมายถึงผลประโยชน์อื่นที่ไม่ใช่ตัวเงินด้วยบริษัทดำเนินธุรกิจตามแนวปฏิบัติในการป้องกันการทุจริตคอร์รัปชันในรูปแบบ ต่าง ๆ ได้แก่ การให้เงินสนับสนุน การจ่ายเงินค่าของขวัญ ค่าบริการต้อนรับ การบริจาคเพื่อการกุศล การช่วยเหลือทางการเมือง ฯลฯ บริษัทพัฒนาศักยภาพ และ จิตความสามารถบุคลากร ควบคู่ไปกับการเสริมสร้างค่านิยม จิตสำนึก และวัฒนธรรมขององค์กรในการต่อต้านการทุจริตคอร์รัปชัน นอกจากนี้ยังมีการสื่อสารและเผยแพร่ความรู้ให้กับพนักงานทุกคนรับทราบและเข้าใจถึงนโยบายการต่อต้านการทุจริตคอร์รัปชัน รวมถึงแนวปฏิบัติในด้านจริยธรรมการกำกับดูแลกิจการที่ดีโดยยึดถือหน้าที่ความรับผิดชอบของพนักงานทุกระดับชั้นบริษัทจัดให้มีระบบการควบคุมภายในที่เหมาะสมและจำเป็นเพื่อป้องกันการทุจริตคอร์รัปชัน และการดำเนินงานที่ทำให้เป็นไปตามหลักการกำกับดูแลกิจการที่ดี บริษัทมีระบบ และ ช่องทางการรายงานปัญหาเชิงลับหากพนักงานพบเห็นการกระทำที่เข้าข่ายการติดสินบน และการทุจริตคอร์รัปชันที่เกี่ยวกับบริษัทจะต้องรายงานให้ผู้บังคับบัญชาทราบ โดยมีช้กษา หรือรายงานผ่านช่องทางการรายงานตามที่กำหนดไว้ในนโยบายการแจ้งเบาะแสหรือข้อร้องเรียน

การต่อต้านการทุจริตคอร์รัปชัน บริษัท ให้ความสำคัญแก่การต่อต้านการทุจริตคอร์รัปชันเป็นอย่างมากโดยมีแนวทางปฏิบัติให้กรรมการผู้บริหารและพนักงานต้องไม่เรียกร้องรับเงินผลประโยชน์หรือสิ่งของที่ไม่สมควร เกินปกติวิสัยจากผู้เกี่ยวข้องในกิจการของ บริษัท รวมถึงไม่จ่ายเงินตามที่ถูกร้องเรียนเสนอจะให้เงินหรือผลประโยชน์หรือสิ่งของให้กับบุคคลหรือนิติบุคคลที่ร่วมทำธุรกิจด้วยหรือหน่วยราชการที่เกี่ยวข้องไม่ว่าจะเป็นการดำเนินการโดยตรงหรือโดยอ้อมเพื่อให้มีการตอบแทนการปฏิบัติหน้าที่เอื้อประโยชน์ต่อกันหรือหวังผลประโยชน์เกี่ยวกับงานของ บริษัท เว้นแต่เป็นกรณีให้หรือรับตามจารีตประเพณีหรือตามเทศกาลของแต่ละท้องถิ่นและตามที่สมควร

บริษัทได้มีการเผยแพร่นโยบายการต่อต้านการทุจริตคอร์รัปชันแก่บุคคลภายนอก กรรมการผู้บริหารและพนักงานและได้มีการสื่อสารแนวทางปฏิบัติให้พนักงานในองค์กรโดยติดประกาศ ภายใน ประชาสัมพันธ์ณรงค์และสนับสนุนให้มีการปฏิบัติอย่างจริงจัง ทั้งนี้ผู้บริหารและพนักงานระดับ หัวหน้างาน ได้ทบทวนให้ความรู้แก่พนักงานอย่างสม่ำเสมอ

แนวปฏิบัติเกี่ยวกับการต่อต้านการทุจริต

1. กรรมการ ผู้บริหาร พนักงาน ในทุกระดับชั้น กลุ่มผู้มีส่วนได้เสีย และ บริษัทในเครือ จะต้องปฏิบัติตามนโยบายต่อต้านการทุจริตคอร์รัปชันนี้ รวมทั้งหลักจรรยาบรรณ หลักบรรษัทภิบาล หรือหลักการกำกับดูแลกิจการที่ดี นโยบายและแนวทางปฏิบัติต่อผู้มีส่วนได้ส่วนเสียกลุ่มต่างๆ ตลอดจนระเบียบและข้อบังคับเกี่ยวกับการทำงานของบริษัท และแนวทางปฏิบัติอื่นใดที่บริษัทจะกำหนดขึ้นต่อไป โดยจะต้องไม่เข้าไปมีส่วนเกี่ยวข้องกับกิจกรรมการทุจริตคอร์รัปชันไม่ว่าทางตรงหรือทางอ้อม

2. โดยบริษัทมีความตั้งใจและมุ่งมั่นเป็นอย่างยิ่งที่จะสร้างและรักษาไว้ซึ่งวัฒนธรรมองค์กรตลอดจนการสร้างจิตสำนึกให้บุคลากรในองค์กรมีจิตสำนึกร่วมกันว่าการทุจริตคอร์รัปชันนั้นเป็นสิ่งที่บริษัท ยอมรับไม่ได้ ไม่ว่า การทุจริตคอร์รัปชันนั้นจะอยู่ในรูปแบบใดก็ตาม

แนวปฏิบัติเพื่อต่อต้านการทุจริตคอร์รัปชัน

1. กรรมการ ผู้บริหาร และพนักงานทุกท่าน ต้องปฏิบัติหน้าที่การงานในหน้าที่ความรับผิดชอบ โดยไม่อาศัย หรือ ยินยอมให้ผู้อื่นอาศัยอำนาจหน้าที่ในตำแหน่งของตน ไม่ว่าโดยทางตรงหรือทางอ้อม รวมถึงการเรียกร้อง หรือ ดำเนินการ เพื่อการทุจริตคอร์รัปชัน โดยยังคงประโยชน์อันมิชอบต่อตนเองหรือผู้อื่น

2. นอกเหนือจากการปฏิบัติตามข้อ 1 แล้ว กรรมการ ผู้บริหาร และพนักงานจะต้องดำเนินการในเรื่องดังต่อไปนี้

2.1 การให้หรือรับของขวัญ หรือบริการ หรือเงินสด หรือสิ่งของแทนเงินสด กรรมการ ผู้บริหารและพนักงานต้องไม่ให้ และไม่รับของขวัญ บริการ หรือเงินสดจากคู่ค้า ตัวแทน เจ้าหนี้ บุคคลภายนอกอื่นๆ หรือคู่แข่งทางการค้าซึ่งอาจมีผลต่อการตัดสินใจทางธุรกิจ เว้นแต่เป็นการให้หรือรับของขวัญ (มิใช่เงินสด หรือ ของแทนเงินสด) ตามความเหมาะสมของขนบธรรมเนียมประเพณีทางธุรกิจ และต้องมีมูลค่าไม่เกิน 3,000 บาท กรณีที่มีมูลค่าเกิน 3,000 บาท ต้องแจ้งข้อมูลให้ฝ่ายทรัพยากรมนุษย์

เสนอต่อผู้บริหารพิจารณาการรับหรือไม่ตามความเหมาะสม และเหตุอันสมควร ไม่เป็นการกระทำที่ละเว้นการปฏิบัติหน้าที่ ซึ่งอาจนำไปสู่ปัญหาการทุจริตคอร์รัปชัน

2.2 การเลี้ยงรับรอง การเลี้ยงรับรองกระทำได้อาจเป็นไปได้หากเป็นไปได้เพื่อรักษาสัมพันธ์ภาพทางธุรกิจ แต่ต้องเป็นไปตามระเบียบของบริษัทและไม่มีผลต่อการตัดสินใจทางธุรกิจ หรือ การเอื้อประโยชน์กับคู่ค้า หรือ ผู้มีส่วนได้ส่วนเสียทางธุรกิจและไม่เป็นการกระทำที่ละเว้นการปฏิบัติหน้าที่ซึ่งอาจนำไปสู่ปัญหาการทุจริตคอร์รัปชัน การเลี้ยงรับรองให้ดำเนินการอย่างเหมาะสม รัดกุม โปร่งใส และปราศจากวัตถุประสงค์แอบแฝง ดังกล่าวข้างต้น

2.3 การจ่ายค่าอำนาจความสะดวก ห้ามจ่ายเงินเพื่ออำนาจความสะดวก ทั้งนี้ไม่ว่าจะเป็นการจ่ายทางตรงหรือทางอ้อมและไม่ว่าการจ่ายเงินนั้นจะเป็นการจ่ายตามประเพณีนิยมหรือไม่ก็ตามแก่เจ้าหน้าที่รัฐ อบรมและเผยแพร่ความรู้ในเชิงปฏิบัติการให้แก่พนักงานที่อาจเกี่ยวข้องหรือตกอยู่ในสถานการณ์ที่จะต้องจ่ายค่าอำนาจความสะดวกเพื่อให้พนักงานสามารถรับมือในสถานการณ์ดังกล่าวได้ และ แจ้งผู้บังคับบัญชาทราบเกี่ยวกับการถูกเรียกร้อยค่าอำนาจความสะดวกเพื่อร่วมกันหาทางออก

2.4 การรับสินบน กรรมการ ผู้บริหารและพนักงานทุกท่านต้องไม่รับสินบนทุกรูปแบบ

2.5 การยกยอกทรัพย์สิน กรรมการ ผู้บริหารและพนักงานต้องไม่นำทรัพย์สินของบริษัทไปกระทำการอื่นเพื่อประโยชน์ส่วนตน ผู้อื่น หรือเพื่อกิจกรรมอื่นที่ไม่เกี่ยวข้องกับการดำเนินธุรกิจของบริษัท

2.6 การฟอกเงิน กรรมการ ผู้บริหารและพนักงานต้องไม่มีส่วนร่วมใดๆ ในการฟอกเงิน ไม่ว่าจะเพื่อกิจการของบริษัทหรือกิจการส่วนตน โดยเด็ดขาด

2.7 การสนับสนุนทางการเมือง บริษัท ดำรงอยู่บนความเป็นกลางทางการเมือง ไม่มีส่วนเกี่ยวข้องทางการเมือง โดยบริษัทจะยึดมั่นในความเป็นกลางทางการเมือง สนับสนุน และยึดมั่นใน การปฏิบัติตามกฎหมายภายใต้การปกครองในระบอบประชาธิปไตย และไม่มีนโยบายให้การช่วยเหลือทางการเมืองแก่พรรคการเมืองใด ไม่ว่าจะโดยทางตรง หรือทางอ้อม

2.8 การบริจาคเพื่อการกุศลและการให้การสนับสนุน ต้องมีการดำเนินการอย่างโปร่งใส ปราศจากจุดประสงค์แอบแฝง ต้องดำเนินการในนามบริษัทเท่านั้นและต้องเป็นมูลนิธิองค์กรสาธารณกุศล โรงพยาบาล สถานพยาบาล วัด โรงเรียน ชุมชน หรือองค์กรเพื่อประโยชน์ต่อสังคมที่มีใบรับรอง หรือ

เชื่อถือได้ สามารถตรวจสอบได้ ทั้งนี้จะต้องดำเนินการผ่านขั้นตอนตามระเบียบวิธีปฏิบัติของบริษัท เพื่อให้มั่นใจว่าจะไม่ได้ถูกนำไปใช้ก่อให้เกิดผลประโยชน์อันไม่พึงจะมี หรืออันมิควรจะได้โดยชอบด้วยกฎหมาย ต่อตนเองหรือผู้อื่น หรือเป็นข้ออ้างในการทุจริตคอร์รัปชัน

2.9 การขัดแย้งทางผลประโยชน์ กรรมการ ผู้บริหารและพนักงานต้องหลีกเลี่ยงการกระทำ ที่มีความขัดแย้งทางผลประโยชน์กับบริษัทหรือกลุ่มบริษัท การดำเนินการใดๆ จะต้องเป็นไปอย่างสมเหตุสมผล อยู่บนพื้นฐานของการกระทำเพื่อประโยชน์ของบริษัท ไม่ขัดต่อกฎหมาย กฎระเบียบที่เกี่ยวข้อง รวมถึงจริยธรรมอันดีงาม ทั้งนี้หากมีการกระทำหรือพฤติกรรมใดที่เข้าข่ายความขัดแย้งทางผลประโยชน์กับบริษัท กรรมการ ผู้บริหารหรือพนักงานดังกล่าวจะต้องทำการรายงานความขัดแย้งทางผลประโยชน์ และนำเสนอต่อบริษัทเพื่อร่วมกันพิจารณาแก้ไขหาทางหลีกเลี่ยง

2.10 การจัดซื้อจัดจ้าง บริษัทมีขั้นตอนและวิธีการปฏิบัติงานด้านการจัดซื้อจัดจ้างที่ชัดเจน และเป็นลายลักษณ์อักษร มีกระบวนการอนุมัติการขอซื้อ และการสั่งซื้อตามกรอบอำนาจอนุมัติของบริษัท มีการเปรียบเทียบราคาผู้ขาย/ ผู้ให้บริการที่โปร่งใส และสามารถตรวจสอบได้ รวมทั้งมีกระบวนการประเมินผู้ขายให้บริการอย่างสม่ำเสมอ บริษัทไม่มีนโยบายเรียกหรือรับ หรือเสนอให้ หรือให้ซึ่งเงินหรือผลประโยชน์ใดๆ จากผู้ขายหรือผู้ให้บริการ เพื่อแลกเปลี่ยนกับการอนุมัติการจัดซื้อจัดจ้าง ซึ่งอาจจะทำให้บริษัท ได้รับสินค้านำเข้า บริการ หรือสิ่งอื่นใดจากการจัดซื้อจัดจ้างที่ไม่มีคุณภาพ หรือไม่ได้มาตรฐาน หรือไม่ตรงตามที่สั่งซื้อหรือตามข้อตกลง และอาจจะส่งผลกระทบต่อคุณภาพสินค้า และบริการของบริษัท ดังนั้น ในกรณีที่พบเห็นการเรียกหรือรับ หรือเสนอให้ หรือให้ ซึ่งเงินหรือผลประโยชน์ใดๆ ดังกล่าว ให้ผู้พบเห็นแจ้งผู้บังคับบัญชาทราบ โดยทันที และหาทางยับยั้งไม่ให้เหตุการณ์นั้นเกิดขึ้น หรือหาทางแก้ไขเพื่อบรรเทาความเสียหายใดๆ ทั้งบริษัท และคู่สัญญาที่อาจจะเกิดขึ้น

(4) การแจ้งเบาะแส

การแจ้งเบาะแสและข้อร้องเรียนบริษัทได้จัดให้มีช่องทางแจ้งเบาะแสหรือข้อร้องเรียนที่แสดงว่าผู้มีส่วนได้เสียได้รับผลกระทบอันจะก่อให้เกิดความเสียหายจากการดำเนินงานของบริษัทหรือการที่พนักงานคนใดหรือกลุ่มใดกระทำการใดที่ทุจริต ผิดกฎหมายโดยสามารถยื่นเรื่องได้ที่ เลขานุการคณะกรรมการบริษัท E-mail : chayachat.y@tropical.co.th โทรศัพท์ 074 273600 ต่อ 222 หรือ www.tropical.co.th

8.2 รายงานผลการปฏิบัติหน้าที่ของคณะกรรมการตรวจสอบในรอบปีที่ผ่านมา

8.2.1 จำนวนครั้งการประชุมและการเข้าประชุมของกรรมการตรวจสอบ

รายชื่อ	ตำแหน่ง	การเข้าประชุม/การประชุมทั้งหมด (ครั้ง)	
		การเข้าประชุม	รวม
1. นายชาน วา ชอง	ประธานกรรมการตรวจสอบ	4	4/4
2. นายวิจิตร ตั้งสินมั่นคง	กรรมการตรวจสอบ	3	3/4
3. นายพิทักษ์ ก่อเกียรติพิทักษ์	กรรมการตรวจสอบ	4	4/4
4. นายอู๋ ชุน เชียง	เลขานุการคณะกรรมการตรวจสอบ	2	2/4
5. นายสมชาย ดีประเสริฐกุล*	เลขานุการคณะกรรมการตรวจสอบ	4	4/4

* นายสมชาย ดีประเสริฐกุล เลขานุการคณะกรรมการตรวจสอบ ขอลาออกจากการเป็น เลขานุการ

คณะกรรมการตรวจสอบ และตามมติที่ประชุมคณะกรรมการตรวจสอบ ครั้งที่ 2/2565 เมื่อวันที่ 13 พฤษภาคม 2565 ได้แต่งตั้ง นายอู๋ ชุน เชียง ตำแหน่ง กรรมการ, ผู้รับผิดชอบสูงสุด ในสายงานบัญชีและการเงิน เป็น เลขานุการคณะกรรมการตรวจสอบ แทน

8.2.2 ผลการปฏิบัติหน้าที่ของคณะกรรมการตรวจสอบ

- 1) สอบทานงบการเงินสำหรับปีสิ้นสุดวันที่ 31 ธันวาคม พ.ศ. 2565 และสอบทานผลประกอบการทางการเงินรายไตรมาสที่ยังไม่ได้ตรวจสอบของกลุ่มบริษัท และนำเสนอต่อคณะกรรมการบริษัทเพื่อขออนุมัติ
- 2) สอบทานกับผู้ตรวจสอบภายนอกถึงขอบเขตของงานและผลการตรวจสอบพร้อมกับการดำเนินการของฝ่ายบริหาร
- 3) สอบทานขอบเขตและผลลัพธ์ของขั้นตอนและรายงานการตรวจสอบภายใน ตลอดจนแนะนำการดำเนินการที่จำเป็นที่ฝ่ายจัดการต้องดำเนินการ
- 4) ทบทวนการปรับปรุงการจัดการความเสี่ยงขององค์กรเกี่ยวกับความเสี่ยงด้านกลยุทธ์ การดำเนินงาน และการเงิน ปรับปรุงข้อมูลเกี่ยวกับผลกระทบต่อการระบาดใหญ่ของ Covid-19 ที่มีต่อกลุ่มบริษัทและบริษัท และทบทวนรายงานการประเมินการกำกับดูแลกิจการของบริษัทและนำเสนอต่อคณะกรรมการบริษัท
- 5) ติดตามและตรวจทานรายงานทางการเงินและการดำเนินงาน
- 6) สอบทานและแสดงความคิดเห็นเกี่ยวกับรายการที่เกี่ยวข้องกันหรือรายการที่อาจก่อให้เกิดความขัดแย้งทางผลประโยชน์ ตลอดจนเปิดเผยข้อมูลรายการเหล่านี้ตามข้อกำหนดของตลาดหลักทรัพย์แห่งประเทศไทย ผู้สอบบัญชีมีความเห็นว่าข้อมูลที่เป็นสาระสำคัญของรายการที่ทำกับบริษัทที่เกี่ยวข้องกันมีการเปิดเผยและนำเสนอในงบการเงินและหมายเหตุประกอบงบการเงิน คณะกรรมการตรวจสอบเห็นด้วยกับความเห็นของผู้สอบบัญชี
- 7) พิจารณาเสนอชื่อ และเสนอคำตอบแทนผู้สอบบัญชี คณะกรรมการตรวจสอบได้พิจารณาผลการปฏิบัติงานและความเป็นอิสระ และเสนอชื่อ นางสาวบงกช อ่ำเส็งยม ผู้สอบบัญชีรับอนุญาต ลำดับที่ 3684 บริษัท เคพีเอ็มจี ภูมิไชย สอบบัญชี จำกัด เป็นผู้สอบบัญชีประจำปี 2565 นอกจากนี้ คณะกรรมการตรวจสอบยังได้อนุมัติคำตอบแทนผู้สอบบัญชีประจำปี 2565 และ
- 8) พิจารณาเรื่องอื่น ๆ ตามที่คณะกรรมการกำหนด

8.3 สรุปผลการปฏิบัติหน้าที่ของคณะกรรมการชุดย่อยอื่น ๆ

บริษัทไม่มีคณะกรรมการชุดย่อยอื่น

9. การควบคุมภายในและรายการระหว่างกัน

9.1 การควบคุมภายใน

9.1.1 ความเพียงพอและความสมเหตุสมผลของระบบการควบคุมภายในของบริษัท

- สรุปความเห็นของคณะกรรมการบริษัทเกี่ยวกับความเพียงพอและความเหมาะสมของระบบการควบคุมภายใน

คณะกรรมการบริษัทตระหนักถึงความสำคัญของการมีระบบการควบคุมภายในที่ดี และการบริหารจัดการความเสี่ยงอย่างต่อเนื่อง และถือเป็นหน้าที่สำคัญที่จะต้องดำเนินการเพื่อให้มั่นใจว่า บริษัทมีระบบการควบคุมภายในที่เหมาะสม และเพียงพอในการดูแลการดำเนินงานให้เป็นไปตามเป้าหมาย วัตถุประสงค์ กฎหมายและข้อกำหนดที่เกี่ยวข้องได้อย่างมีประสิทธิภาพ และสามารถช่วยป้องกันบริหารจัดการความเสี่ยงและความเสียหายต่างๆ ที่อาจเกิดขึ้นกับบริษัท โดยคณะกรรมการบริษัทได้มอบหมายให้คณะกรรมการตรวจสอบเป็นผู้สอบทานความเหมาะสม และความมีประสิทธิภาพของระบบการควบคุมภายในที่ฝ่ายบริหารจัดการให้มั่นใจว่าดำเนินการให้เป็นไปตามเป้าหมายและบรรลุวัตถุประสงค์

ในการประชุมคณะกรรมการบริษัทครั้งที่ 1/2566 เมื่อวันที่ 24 กุมภาพันธ์ 2566 คณะกรรมการบริษัทได้พิจารณาแบบประเมินความเพียงพอของระบบการควบคุมภายในของบริษัทซึ่งประกอบด้วย 5 องค์ประกอบคือ

1. สภาพแวดล้อมการควบคุม
2. การประเมินความเสี่ยง
3. การควบคุมการปฏิบัติงาน
4. ระบบสารสนเทศและการสื่อสารข้อมูล
5. การติดตาม และประเมินผล

โดยคณะกรรมการบริษัทมีความเห็นว่าบริษัทมีระบบการควบคุมภายในที่เพียงพอและเหมาะสมกับการดำเนินธุรกิจ โดยบริษัทได้จัดให้มีบุคลากรอย่างเพียงพอที่จะดำเนินการตามระบบได้อย่างมีประสิทธิภาพ ทำให้สามารถดำเนินงานได้ตามเป้าหมายที่วางไว้ รวมทั้งมีระบบการควบคุมภายใน

ในเรื่องการติดตาม ควบคุม ดูแลการดำเนินงานของบริษัท เพื่อให้มั่นใจว่าสามารถป้องกันทรัพย์สินของ บริษัทจากการที่กรรมการหรือผู้บริหารนำไปใช้โดยมิชอบหรือไม่มีอำนาจ รวมทั้งการดำเนินธุรกิจของ บริษัทได้ปฏิบัติตามกฎหมายว่าด้วยหลักทรัพย์ และตลาดหลักทรัพย์และกฎหมายที่เกี่ยวข้องอื่น ๆ

ทั้งนี้บริษัทได้สรุปรายละเอียดการประเมินความเสี่ยงพของระบบการควบคุมภายในดังนี้

1) สภาพแวดล้อมการควบคุม (Control Environment)

บริษัทสนับสนุนให้เกิดสภาพแวดล้อมการควบคุมภายในที่ดี โดยจัดให้มีโครงสร้าง องค์กร และวัตถุประสงค์ในการดำเนินงานรวมทั้งกำหนดระเบียบ ปฏิบัติงานของผู้บริหาร และพนักงาน โดยประกาศให้พนักงานทราบ รวมทั้งนโยบายต่างๆ เพื่อให้เป็นแนวทางสำหรับฝ่ายบริหาร และ พนักงานในการปฏิบัติหน้าที่ด้วยความซื่อสัตย์ มีจริยธรรม และมีความรับผิดชอบต่อนหน้าที่

2) การประเมินความเสี่ยง (Risk Assessment)

บริษัทได้ให้ความสำคัญกับปัจจัยความเสี่ยงต่างๆ ที่มีโอกาสเกิดขึ้น และอาจมี ผลกระทบต่อการดำเนินงาน จึงกำหนดให้ผู้บริหาร และพนักงานมีความรับผิดชอบในการบริหารจัดการ ความเสี่ยงและประเมินความเสี่ยงอย่างสม่ำเสมอ และวิเคราะห์ถึงสาเหตุของความเสี่ยงต่าง ๆ เพื่อ ป้องกัน และจำกัดความเสียหายที่อาจเกิดขึ้นหรือลดความเสี่ยงให้อยู่ในระดับที่ยอมรับได้

3) การควบคุมการปฏิบัติงาน (Control Activities)

บริษัทมีการควบคุมการปฏิบัติงานให้เป็นไปอย่างมีประสิทธิภาพ โดยมีกำหนดนโยบาย และระเบียบ อำนาจการปฏิบัติงาน และการอนุมัติของผู้บริหารในแต่ละระดับไว้อย่างชัดเจน เพื่อให้ สามารถป้องกันการทุจริตได้ ตลอดจนบริษัทมีนโยบายเกี่ยวกับการทำธุรกรรมกับกรรมการ ผู้บริหาร หรือบุคคลที่เกี่ยวข้องหรือรายการที่อาจมีความขัดแย้งทางผลประโยชน์จะต้องนำเสนอต่อคณะกรรมการ ตรวจสอบของบริษัท เพื่อพิจารณาว่าการทำรายการดังกล่าว มีความจำเป็นและมีความสมเหตุสมผลโดย คำนึงถึงผลประโยชน์สูงสุดของบริษัทเป็นสำคัญ

4) ระบบสารสนเทศและการสื่อสารข้อมูล (Information & Communication)

บริษัทให้ความสำคัญกับระบบสารสนเทศ และการสื่อสารข้อมูล ด้วยเป็นปัจจัยสำคัญที่ มีบทบาทสำคัญต่อองค์กร ช่วยเพิ่มประสิทธิภาพในด้านการบริหารจัดการขององค์กร ช่วยสนับสนุน องค์กรให้บรรลุถึงเป้าหมาย สร้างนวัตกรรมดิจิทัลที่ช่วยขับเคลื่อนธุรกิจ ได้อย่างมีประสิทธิภาพ และ

ก่อให้เกิดประสิทธิผลสูงสุดสำหรับองค์กรมีช่องทางการสื่อสารทั้งภายในและภายนอกองค์กร อย่างมีประสิทธิภาพ มีความถูกต้อง ครบถ้วน และรวดเร็ว มีการจัดการเก็บข้อมูลการสื่อสารทั้งหมดไว้ เพื่อให้สามารถสอบทานย้อนดูได้ในภายหลัง การสื่อสารไปยังภายนอกองค์กร ครอบคลุมการสื่อสารไปยังทุกๆ องค์กร และเป็นไปตามระเบียบของสำนักงานคณะกรรมการกำกับหลักทรัพย์และตลาดหลักทรัพย์ และระเบียบของตลาดหลักทรัพย์แห่งประเทศไทย ระบบการสื่อสารข้อมูลภายในองค์กรที่สามารถให้การสื่อสารได้หลากหลายรูปแบบ และหลากหลายกลุ่ม สามารถสื่อสารข้อมูลไปถึงพนักงานทั้งหมด เฉพาะบางกลุ่มงาน เฉพาะกลุ่มผู้บริหาร รวมถึงคณะกรรมการบริษัทได้

5) การติดตามและประเมินผล (Monitoring Activities)

บริษัทมีการจัดประชุมเพื่อติดตามผลการดำเนินงานเป็นประจำทุกไตรมาส รวมทั้งมีการกำหนดให้ฝ่ายตรวจสอบภายในทำหน้าที่ตรวจสอบ ติดตาม ผลการปฏิบัติงาน พร้อมเสนอแนวทางปฏิบัติที่จำเป็น เพื่อที่จะให้บริษัทดำเนินการแก้ไขข้อบกพร่องภายในระยะเวลาที่เหมาะสม โดยรายงานผลการตรวจสอบโดยตรงต่อคณะกรรมการตรวจสอบ

9.1.2 บริษัทมีข้อบกพร่องเกี่ยวกับการควบคุมภายในเรื่องใด

ในปี 2565 บริษัทไม่มีข้อบกพร่องที่มีสาระสำคัญเกี่ยวกับระบบการควบคุมภายในที่ส่งผลกระทบต่อความเสียหายหรือชื่อเสียงของบริษัท

9.1.3 ความเห็นของคณะกรรมการตรวจสอบที่มีความเห็นแตกต่างจากความเห็นของคณะกรรมการบริษัท

สำหรับการประเมินความเพียงพอของระบบการควบคุมภายใน คณะกรรมการตรวจสอบไม่มีความเห็นแตกต่างจากความเห็นของคณะกรรมการบริษัทแต่อย่างใด

9.1.4 ความเห็นคณะกรรมการตรวจสอบเกี่ยวกับผู้ดำรงตำแหน่งหัวหน้างานตรวจสอบภายใน
คณะกรรมการตรวจสอบเห็นว่า บริษัท JWC Consulting Sdn. Bhd. ซึ่งได้มอบหมายให้ Ms. Joyce Wong Ai May เป็นผู้รับผิดชอบหลักในการปฏิบัติหน้าที่เป็นผู้ตรวจสอบภายใน เป็นผู้ที่มีความรู้ ความสามารถและมีประสบการณ์ที่เพียงพอในการปฏิบัติหน้าที่ด้านการตรวจสอบภายใน

9.1.5 การแต่งตั้ง ถอดถอน และโยกย้ายผู้ดำรงตำแหน่งหัวหน้างานตรวจสอบภายใน

คณะกรรมการตรวจสอบมีอำนาจในการแต่งตั้ง ถอดถอน โยกย้าย ผู้ที่มีหน้าที่เป็นผู้ตรวจสอบภายในของบริษัท

9.2 รายการระหว่างกัน

ลักษณะรายการและนโยบายในการทำรายการระหว่างกัน

รายการระหว่างกันของบริษัทหรือบริษัทย่อยกับบุคคลหรือกิจการที่เกี่ยวข้องกันได้แก่ บุคคลหรือกิจการที่เกี่ยวข้องกันกับบริษัทและบริษัทย่อยโดยการเป็นผู้ถือหุ้นหรือมีผู้ถือหุ้นหรือมีกรรมกร่วมกัน โดยในปี 2565 รายการที่มีขึ้นกับบุคคลหรือกิจการที่เกี่ยวข้องกันนั้น ซึ่งเป็นไปตามเงื่อนไขและเกณฑ์ที่ตกลงร่วมกันระหว่างบริษัทกับบุคคล และกิจการที่เกี่ยวข้องกันตามที่ได้แสดงไว้ในหมายเหตุประกอบงบการเงินข้อ 3 ของงบการเงินประจำปี 2565 ที่ผ่านการตรวจสอบแล้วโดยผู้สอบบัญชีรับอนุญาต

คณะกรรมการบริษัทได้พิจารณารายการที่อาจมีความขัดแย้งทางผลประโยชน์หรือรายการที่เกี่ยวข้องกันหรือรายการระหว่างกันอย่างเหมาะสมทั้งนี้การทำรายการระหว่างกันบริษัทมีนโยบายในการทำรายการระหว่างกันกับบริษัทที่เกี่ยวข้อง โดยรายการดังกล่าวจะต้องมีการเปิดเผยข้อมูลที่ต้องโปร่งใส เป็นธรรม และได้ผ่านการพิจารณาอนุมัติ และแสดงความเห็นจากคณะกรรมการตรวจสอบตามข้อกำหนดของตลาดหลักทรัพย์ในเรื่องหลักเกณฑ์ในการทำรายการที่เกี่ยวข้องกัน

9.2.1 ข้อมูลรายการระหว่างกันกับบุคคลหรือกิจการอื่นที่อาจมีความขัดแย้ง

บริษัทมีการทำรายการระหว่างกันกับบุคคลหรือกิจการอื่นที่เกี่ยวข้องกันที่อาจมีความขัดแย้งทางผลประโยชน์เป็นรายการกับกรรมการ ผู้บริหาร และหรือผู้ถือหุ้นของบริษัทและบริษัทย่อยสำหรับรายการระหว่างกันที่เกิดขึ้นในรอบบัญชีสิ้นสุดวันที่ 31 ธันวาคม 2565 สามารถสรุปได้ดังนี้

ลำดับ	บริษัท	ลักษณะรายการ	งบการเงินรวม (ล้านบาท)	งบการเงินเฉพาะกิจการ (ล้านบาท)	ลักษณะ ความสัมพันธ์
1	บริษัท อีโลฟาร์ จำกัด	ขายสินค้า	-	62,185.53	บริษัทย่อยถือหุ้นร้อยละ 99.99
		ค่าบริการ	-	5,009.20	
		ค่านายหน้า	-	245.78	
2	บริษัท รอแอล พรินท์เฮาส์ จำกัด	รายได้อื่น	976.03	976.03	มีผู้ถือหุ้นร่วมกัน
		ซื้อวัตถุดิบ	216.17	216.17	
3	บริษัท บัตตานีผลิตภัณฑ์อาหารจำกัด	ขายสินค้า	22,087.99	22,087.99	มีผู้ถือหุ้นร่วมกัน
		ขายวัตถุดิบ	6,705.34	6,705.34	
		รายได้อื่น	1,358.19	-	
		ซื้อสินค้า	25,032.65	25,032.65	
		ซื้อวัตถุดิบ	22,367.20	22,367.20	
4	บริษัท ทropicool คอลโซลิเดเตด คอปอเรชั่น เอสดีเอ็น บีเอชดี	ขายสินค้า	3,148,079.99	3,130,933.48	มีผู้ถือหุ้นร่วมกัน
		รายได้อื่น	143.60	143.60	
		ซื้อวัตถุดิบ	98,551.04	98,551.04	
		ค่าบริการ	1,167.63	1,167.63	
		ค่านายหน้า	49,333.09	49,333.09	
5	บริษัท พี.ที. เมดาน ทropicool เคนนิง แอนด์ โพรเซส อินดัสทรีส์	ซื้อวัตถุดิบ	523,424.27	523,424.27	มีผู้ถือหุ้นร่วมกัน
		รายได้อื่น	27.66	27.66	
6	บริษัท ที ซี บอย มาร์เก็ตติ้ง เอสดีเอ็น บีเอชดี	ขายสินค้า	305,459.51	305,459.51	มีผู้ถือหุ้นในลำดับสูงสุดร่วมกัน
		ขายวัตถุดิบ	-	-	
		รายได้อื่น	431.97	431.97	
7	บริษัท ซาฟโคล ลิงคโปร์ พีทีอี จำกัด	ขายสินค้า	18,219.42	18,219.42	มีผู้ถือหุ้นในลำดับสูงสุดร่วมกัน
		รายได้อื่น	3.26	3.26	
8	บริษัท ซาฟโคล ออสเตรเลีย พีทีวาย จำกัด	ขายสินค้า	60,388.64	60,388.64	มีผู้ถือหุ้นในลำดับสูงสุดร่วมกัน
		รายได้อื่น	2,188.80	2,188.80	
9	บริษัท แกมมาอินเวสต์मेंท์อิงค์	ซื้อวัตถุดิบ	54,514.13	54,514.13	มีผู้ถือหุ้นในลำดับสูงสุดร่วมกัน
10	บริษัท ทropicool คอปอเรชั่น เจแปน จำกัด	ซื้อวัตถุดิบ	22,869.66	22,869.66	มีผู้ถือหุ้นในลำดับสูงสุดร่วมกัน

9.2.2 ความจำเป็นและความสมเหตุสมผลของรายการระหว่างกัน

ในปี 2565 บริษัทและบริษัทย่อยมีรายการธุรกิจกับบุคคลและกิจการที่เกี่ยวข้องกัน โดย นายตัน เซา ปอ (Mr.Tan Seow Phor) ประธานกรรมการบริษัท เป็นบุคคลที่เกี่ยวข้อง โดยเป็น กรรมการ Tropical Consolidated Corporation Sdn. Bhd. (TCC), Malaysia ซึ่ง TCC ได้รับการแต่งตั้งให้ ดำเนินการด้านการตลาด ในการซื้อขายผลิตภัณฑ์กับบริษัท ความจำเป็นและความสมเหตุสมผลของ รายการระหว่างกันเกี่ยวกับการแต่งตั้งให้ TCC ดำเนินการด้านการตลาดเนื่องจากว่าบริษัทได้ดำเนินการ มาตั้งแต่เริ่มเปิดกิจการซึ่งทาง TCC มีความเชี่ยวชาญ ชำนาญการและมีบุคลากรพร้อมทำให้บริษัทได้รับ ประโยชน์สูงสุด ทั้งนี้รายการระหว่างกันกับบุคคลหรือกิจการที่เกี่ยวข้องกันกับบริษัทได้เปิดเผยใน หมายเหตุประกอบงบการเงิน ข้อ 3 ของงบการเงินสำหรับปีสิ้นสุดวันที่ 31 ธันวาคม 2565 ที่ได้ผ่านการ ตรวจสอบแล้ว โดยผู้สอบบัญชีรับอนุญาต

9.2.3 นโยบายหรือแนวโน้มการทำรายการระหว่างกันในอนาคต

รายการระหว่างกันของบริษัทที่เกิดขึ้นกับบริษัท TCC ดังที่ได้กล่าวมาแล้วนั้น บริษัท ยังมีนโยบายแต่งตั้งให้ TCC ดำเนินการเพื่อประกอบธุรกิจและเป็นไปตามเงื่อนไขการค้าทั่วไปตามปกติ โดยไม่มีการถ่ายเทผลประโยชน์ระหว่างบริษัทกับกิจการที่เกี่ยวข้องหรือบุคคลที่อาจมีความขัดแย้ง ซึ่ง บริษัทจะดำเนินการด้วยความโปร่งใสตามนโยบายการกำกับดูแลกิจการที่ดี และปฏิบัติตามกฎหมาย ว่า ด้านหลักทรัพย์ และตลาดหลักทรัพย์และข้อบังคับ ประกาศ คำสั่ง และข้อกำหนดของตลาดหลักทรัพย์ แห่งประเทศไทย และ สำนักงานคณะกรรมการหลักทรัพย์และตลาดหลักทรัพย์อย่างเคร่งครัด โดยในปี 2565 ไม่มีรายการที่เกี่ยวข้องกันระหว่างบุคคลหรือกิจการที่เกี่ยวข้องกันที่อาจมีความขัดแย้งทาง ผลประโยชน์ในลักษณะอื่นใดที่ก่อให้เกิดผลกระทบต่อบริษัท

9.2.4 เหตุผลที่บุคคลที่อาจมีความขัดแย้งถือหุ้นในบริษัทย่อย บริษัทรวมเกินกว่า 10% แทน การถือหุ้นของบริษัทโดยตรง

- ไม่มีรายการดังกล่าว

ส่วนที่ 3
งบการเงิน

บริษัท ทรอปีคอลแคนนิ่ง (ประเทศไทย) จำกัด (มหาชน)
และบริษัทย่อย

งบการเงินสำหรับปีสิ้นสุดวันที่ 31 ธันวาคม 2565

และ

รายงานของผู้สอบบัญชีรับอนุญาต



KPMG Phoomchai Audit Ltd.
50th, Floor, Empire Tower
1 South Sathorn Road, Yannawa
Sathorn, Bangkok 10120, Thailand
Tel +66 2677 2000
Fax +66 2677 222
Website home.kpmg/th

บริษัท เคพีเอ็มจี ภูมิภาค ไทย สอบบัญชี จำกัด
ชั้น 50 เอ็มไพร์ทาวเวอร์
1 ถนนสาทรใต้ แขวงยานนาวา
เขตสาทร กรุงเทพฯ 10120
โทร +66 2677 2000
แฟกซ์ +66 2677 2222
เว็บไซต์ home.kpmg/th

รายงานของผู้สอบบัญชีรับอนุญาต

เสนอ ผู้ถือหุ้นบริษัท ทropicคอลแคนนิ่ง (ประเทศไทย) จำกัด (มหาชน)

ความเห็น

ข้าพเจ้าได้ตรวจสอบงบการเงินรวมและงบการเงินเฉพาะกิจการของบริษัท ทropicคอล แคนนิ่ง (ประเทศไทย) จำกัด (มหาชน) และบริษัทย่อย (กลุ่มบริษัท) และของเฉพาะบริษัท ทropicคอล แคนนิ่ง (ประเทศไทย) จำกัด (มหาชน) (บริษัท) ตามลำดับ ซึ่งประกอบด้วยงบแสดงฐานะการเงินรวมและงบแสดงฐานะการเงินเฉพาะกิจการ ณ วันที่ 31 ธันวาคม 2565 งบกำไรขาดทุนเบ็ดเสร็จรวมและงบกำไรขาดทุนเบ็ดเสร็จเฉพาะกิจการ งบแสดงการเปลี่ยนแปลงส่วนของผู้ถือหุ้นรวม และงบแสดงการเปลี่ยนแปลงส่วนของผู้ถือหุ้นเฉพาะกิจการ และงบกระแสเงินสดรวมและงบกระแสเงินสดเฉพาะกิจการ สำหรับปีสิ้นสุดวันเดียวกัน รวมถึงหมายเหตุซึ่งประกอบด้วยสรุปนโยบายการบัญชีที่สำคัญและเรื่องอื่นๆ

ข้าพเจ้าเห็นว่า งบการเงินรวมและงบการเงินเฉพาะกิจการข้างต้นนี้แสดงฐานะการเงินรวมและฐานะการเงินเฉพาะกิจการของกลุ่มบริษัทและบริษัท ตามลำดับ ณ วันที่ 31 ธันวาคม 2565 ผลการดำเนินงานรวมและผลการดำเนินงานเฉพาะกิจการ และกระแสเงินสดรวมและกระแสเงินสดเฉพาะกิจการ สำหรับปีสิ้นสุดวันเดียวกัน โดยถูกต้องตามที่ควรในสาระสำคัญ ตามมาตรฐานการรายงานทางการเงิน

เกณฑ์ในการแสดงความเห็น

ข้าพเจ้าได้ปฏิบัติตามตรวจสอบตามมาตรฐานการสอบบัญชี ความรับผิดชอบของข้าพเจ้าได้กล่าวไว้ในวรรค ความรับผิดชอบของผู้สอบบัญชีต่อการตรวจสอบงบการเงินรวมและงบการเงินเฉพาะกิจการในรายงานของข้าพเจ้า ข้าพเจ้ามีความเป็นอิสระจากกลุ่มบริษัทและบริษัทตามประมวลจริยบรรณของผู้ประกอบวิชาชีพบัญชี รวมถึง มาตรฐานเรื่องความเป็นอิสระ ที่กำหนดโดยสภาวิชาชีพบัญชี (ประมวลจริยบรรณของผู้ประกอบวิชาชีพบัญชี) ในส่วนที่เกี่ยวข้องกับการตรวจสอบงบการเงินรวมและงบการเงินเฉพาะกิจการ และข้าพเจ้าได้ปฏิบัติตามความรับผิดชอบด้านจริยบรรณอื่น ๆ ตามประมวลจริยบรรณของผู้ประกอบวิชาชีพบัญชี ข้าพเจ้าเชื่อว่าหลักฐานการสอบบัญชีที่ข้าพเจ้าได้รับเพียงพอและเหมาะสมเพื่อใช้เป็นเกณฑ์ในการแสดงความเห็นของข้าพเจ้า

เรื่องสำคัญในการตรวจสอบ

เรื่องสำคัญในการตรวจสอบคือเรื่องต่างๆ ที่มีนัยสำคัญที่สุดตามดุลยพินิจของผู้ประกอบวิชาชีพของข้าพเจ้าในการตรวจสอบงบการเงินรวมและงบการเงินเฉพาะกิจการสำหรับงวดปัจจุบัน ข้าพเจ้าได้นำเรื่องเหล่านี้มาพิจารณาในบริบทของการตรวจสอบงบการเงินรวมและงบการเงินเฉพาะกิจการ โดยรวมและในการแสดงความเห็นของข้าพเจ้า ทั้งนี้ข้าพเจ้าไม่ได้แสดงความเห็นแยกต่างหากสำหรับเรื่องเหล่านี้

มูลค่าสินค้ำคงเหลือ	
อ้างอิงหมายเหตุประกอบงบการเงินข้อ 6	
เรื่องสำคัญในการตรวจสอบ	ได้ตรวจสอบเรื่องดังกล่าวอย่างไร
สินค้ำคงเหลือมียอดคงเหลือที่มีนัยสำคัญและต้องบันทึกด้วยราคาทุนหรือมูลค่าสุทธิที่จะได้รับแล้วแต่มูลค่าใดจะต่ำกว่า การประมาณการมูลค่าสุทธิที่จะได้รับของสินค้ำคงเหลือเกี่ยวข้องกับการใช้ดุลยพินิจของผู้บริหารและอยู่บนพื้นฐานของภาวะการณ์ความผันผวนของราคาวัตถุดิบ ดังนั้นข้าพเจ้าจึงเห็นว่าเรื่องดังกล่าวเป็นเรื่องสำคัญในการตรวจสอบ	<p>วิธีการตรวจสอบของข้าพเจ้า รวมถึง</p> <ul style="list-style-type: none"> • สอบถามผู้บริหารและสุ่มทดสอบกับเอกสารที่เกี่ยวข้องเพื่อทำความเข้าใจในกระบวนการวัดมูลค่าสินค้ำคงเหลือรวมทั้งนโยบายของกลุ่มบริษัทและบริษัทในการประมาณการมูลค่าสุทธิที่คาดว่าจะได้รับของสินค้ำคงเหลือ • ทำความเข้าใจลักษณะของระบบการควบคุมภายในที่เกี่ยวข้องกับการบริหารจัดการสินค้ำคงเหลือและเข้าร่วมสังเกตการณ์การตรวจนับและสุ่มทดสอบสภาพของสินค้ำคงเหลือ • ทดสอบการออกแบบและการนำมาปฏิบัติของระบบการควบคุมภายใน รวมถึงสุ่มทดสอบการควบคุมภายในที่สำคัญ • สุ่มทดสอบรายการในรายงานอายุสินค้ำและประเมินข้อสมมติของผู้บริหารที่สำคัญที่ใช้ในการประมาณการสินค้ำเสียหายและเสื่อมสภาพ

มูลค่าของสินค้าคงเหลือ	
อ้างอิงหมายเหตุประกอบงบการเงินข้อ 6	
เรื่องสำคัญในการตรวจสอบ	ได้ตรวจสอบเรื่องดังกล่าวอย่างไร
	<ul style="list-style-type: none"> ทดสอบการประมาณการมูลค่าสุทธิที่จะได้รับของสินค้าคงเหลือ โดยสุ่มทดสอบราคาขายหักด้วยค่าใช้จ่ายที่จำเป็นในการขายกับเอกสารที่เกี่ยวข้อง ตลอดจนทดสอบการคำนวณ พิจารณาถึงความเพียงพอของการเปิดเผยข้อมูลตามมาตรฐานการรายงานทางการเงิน

ข้อมูลอื่น

ผู้บริหารเป็นผู้รับผิดชอบต่อข้อมูลอื่น ข้อมูลอื่นประกอบด้วยข้อมูลซึ่งรวมอยู่ในรายงานประจำปี แต่ไม่รวมถึงงบการเงินรวมและงบการเงินเฉพาะกิจการและรายงานของผู้สอบบัญชีที่อยู่ในรายงานนั้น ซึ่งคาดว่ารายงานประจำปีจะถูกจัดเตรียมให้ข้าพเจ้าภายหลังวันที่ในรายงานของผู้สอบบัญชีนี้

ความเห็นของข้าพเจ้าต่องบการเงินรวมและงบการเงินเฉพาะกิจการ ไม่ครอบคลุมถึงข้อมูลอื่นและข้าพเจ้าไม่ได้ให้ความเชื่อมั่นต่อข้อมูลอื่น

ความรับผิดชอบของข้าพเจ้าที่เกี่ยวข้องกับการตรวจสอบงบการเงินรวมและงบการเงินเฉพาะกิจการ คือ การอ่านข้อมูลอื่นตามที่ระบุข้างต้นเมื่อจัดทำแล้ว และพิจารณาว่าข้อมูลอื่นมีความขัดแย้งที่มีสาระสำคัญกับงบการเงินรวมและงบการเงินเฉพาะกิจการหรือกับความรู้ที่ได้รับจากการตรวจสอบของข้าพเจ้า หรือปรากฏว่าข้อมูลอื่นมีการแสดงข้อมูลที่ขัดต่อข้อเท็จจริงอันเป็นสาระสำคัญหรือไม่

เมื่อข้าพเจ้าได้อ่านรายงานประจำปี หากข้าพเจ้าสรุปได้ว่าการแสดงข้อมูลที่ขัดต่อข้อเท็จจริงอันเป็นสาระสำคัญ ข้าพเจ้าต้องสื่อสารเรื่องดังกล่าวกับผู้มีหน้าที่ในการกำกับดูแลและขอให้ทำการแก้ไข

ความรับผิดชอบของผู้บริหารและผู้มีหน้าที่ในการกำกับดูแลต่องบการเงินรวมและงบการเงินเฉพาะกิจการ

ผู้บริหารมีหน้าที่รับผิดชอบในการจัดทำและนำเสนองบการเงินรวมและงบการเงินเฉพาะกิจการเหล่านี้ โดยถูกต้องตามที่ควรตามมาตรฐานการรายงานทางการเงิน และรับผิดชอบเกี่ยวกับการควบคุมภายในที่ผู้บริหารพิจารณาว่าจำเป็นเพื่อให้สามารถจัดทำงบการเงินรวมและงบการเงินเฉพาะกิจการที่ปราศจากการแสดงข้อมูลที่ขัดต่อข้อเท็จจริงอันเป็นสาระสำคัญ ไม่ว่าจะเกิดจากการทุจริตหรือข้อผิดพลาด



ในการจัดทำงบการเงินรวมและงบการเงินเฉพาะกิจการ ผู้บริหารรับผิดชอบในการประเมินความสามารถของกลุ่มบริษัท และบริษัทในการดำเนินงานต่อเนื่อง เปิดเผยเรื่องที่เกี่ยวข้องกับการดำเนินงานต่อเนื่อง (ตามความเหมาะสม) และการใช้เกณฑ์ การบัญชีสำหรับการดำเนินงานต่อเนื่องเว้นแต่ผู้บริหารมีความตั้งใจที่จะเลิกกลุ่มบริษัทและบริษัท หรือหยุดดำเนินงาน หรือไม่สามารถดำเนินงานต่อเนื่องต่อไปได้

ผู้มีหน้าที่ในการกำกับดูแลมีหน้าที่ในการกำกับดูแลกระบวนการในการจัดทำรายงานทางการเงินของกลุ่มบริษัทและ บริษัท

ความรับผิดชอบของผู้สอบบัญชีต่อการตรวจสอบงบการเงินรวมและงบการเงินเฉพาะกิจการ

การตรวจสอบของข้าพเจ้ามีวัตถุประสงค์เพื่อให้ได้ความเชื่อมั่นอย่างสมเหตุสมผลว่างบการเงินรวมและงบการเงินเฉพาะ กิจการ โดยรวมปราศจากการแสดงข้อมูลที่ขัดต่อข้อเท็จจริงอันเป็นสาระสำคัญหรือไม่ ไม่ว่าจะเกิดจากการทุจริตหรือ ข้อผิดพลาด และเสนอรายงานของผู้สอบบัญชีซึ่งรวมความเห็นของข้าพเจ้าอยู่ด้วย ความเชื่อมั่นอย่างสมเหตุสมผลคือความ เชื่อมั่นในระดับสูงแต่ไม่ได้เป็นการรับประกันว่าการปฏิบัติงานตรวจสอบตามมาตรฐานการสอบบัญชีจะสามารถตรวจพบ ข้อมูลที่ขัดต่อข้อเท็จจริงอันเป็นสาระสำคัญที่มีอยู่ได้เสมอไป ข้อมูลที่ขัดต่อข้อเท็จจริงอาจเกิดจากการทุจริตหรือ ข้อผิดพลาดและถือว่ามีสาระสำคัญเมื่อคาดการณ์ได้อย่างสมเหตุสมผลว่ารายการที่ขัดต่อข้อเท็จจริงแต่ละรายการหรือ ทุกรายการรวมกันจะมีผลต่อการตัดสินใจทางเศรษฐกิจของผู้ใช้งบการเงินจากการใช้งบการเงินรวมและงบการเงินเฉพาะ กิจการเหล่านี้

ในการตรวจสอบของข้าพเจ้าตามมาตรฐานการสอบบัญชี ข้าพเจ้าได้ใช้ดุลยพินิจและการสังเกตและสงสัยเยี่ยงผู้ประกอบ วิชาชีพตลอดการตรวจสอบ การปฏิบัติงานของข้าพเจ้ารวมถึง

- ระบุและประเมินความเสี่ยงจากการแสดงข้อมูลที่ขัดต่อข้อเท็จจริงอันเป็นสาระสำคัญในงบการเงินรวมและงบการเงิน เฉพาะกิจการ ไม่ว่าจะเกิดจากการทุจริตหรือข้อผิดพลาด ออกแบบและปฏิบัติงานตามวิธีการตรวจสอบเพื่อตอบสนอง ต่อความเสี่ยงเหล่านั้น และได้หลักฐานการสอบบัญชีที่เพียงพอและเหมาะสมเพื่อเป็นเกณฑ์ในการแสดงความเห็นของ ข้าพเจ้า ความเสี่ยงที่ไม่พบข้อมูลที่ขัดต่อข้อเท็จจริงอันเป็นสาระสำคัญซึ่งเป็นผลมาจากการทุจริตจะสูงกว่าความเสี่ยง ที่เกิดจากข้อผิดพลาดเนื่องจากการทุจริตอาจเกี่ยวกับการ สมรู้ร่วมคิด การปลอมแปลงเอกสารหลักฐาน การตั้งใจละเว้น การแสดงข้อมูล การแสดงข้อมูลที่ไม่ตรงตามข้อเท็จจริงหรือการแทรกแซงการควบคุมภายใน
- ทำความเข้าใจในระบบการควบคุมภายในที่เกี่ยวข้องกับการตรวจสอบ เพื่อออกแบบวิธีการตรวจสอบที่เหมาะสมกับ สถานการณ์แต่ไม่ใช่เพื่อวัตถุประสงค์ในการแสดงความเห็นต่อความมีประสิทธิภาพของการควบคุมภายในของกลุ่ม บริษัทและบริษัท

Vong

- ประเมินความเหมาะสมของนโยบายการบัญชีที่ผู้บริหารใช้และความสมเหตุสมผลของประมาณการทางบัญชีและการเปิดเผยข้อมูลที่เกี่ยวข้องซึ่งจัดทำขึ้น โดยผู้บริหาร
- สรุปเกี่ยวกับความเหมาะสมของการใช้เกณฑ์การบัญชีสำหรับการดำเนินงานต่อเนื่องของผู้บริหารและจากหลักฐานการสอบบัญชีที่ได้รับ สรุปว่ามีความไม่แน่นอนที่มีสาระสำคัญที่เกี่ยวกับเหตุการณ์หรือสถานการณ์ที่อาจเป็นเหตุให้เกิดข้อสงสัยอย่างมีนัยสำคัญต่อความสามารถของกลุ่มบริษัทและบริษัทในการดำเนินงานต่อเนื่องหรือไม่ ถ้าข้าพเจ้าได้ข้อสรุปว่ามีความไม่แน่นอนที่มีสาระสำคัญ ข้าพเจ้าต้องกล่าวไว้ในรายงานของผู้สอบบัญชีของข้าพเจ้า โดยให้ข้อสังเกตถึงการเปิดเผยข้อมูลในงบการเงินรวมและงบการเงินเฉพาะกิจการที่เกี่ยวข้อง หรือถ้าการเปิดเผยข้อมูลดังกล่าวไม่เพียงพอ ความเห็นของข้าพเจ้าจะเปลี่ยนแปลงไป ข้อสรุปของข้าพเจ้าขึ้นอยู่กับหลักฐานการสอบบัญชีที่ได้รับจนถึงวันที่ในรายงานของผู้สอบบัญชีของข้าพเจ้า อย่างไรก็ตาม เหตุการณ์หรือสถานการณ์ในอนาคตอาจเป็นเหตุให้กลุ่มบริษัทและบริษัทต้องหยุดการดำเนินงานต่อเนื่อง
- ประเมินการนำเสนอ โครงสร้างและเนื้อหาของงบการเงินรวมและงบการเงินเฉพาะกิจการ โดยรวม รวมถึงการเปิดเผยข้อมูลว่างบการเงินรวมและงบการเงินเฉพาะกิจการแสดงรายการและเหตุการณ์ในรูปแบบที่ทำให้มีการนำเสนอข้อมูล โดยถูกต้องตามที่ควรหรือไม่
- ได้รับหลักฐานการสอบบัญชีที่เหมาะสมอย่างเพียงพอเกี่ยวกับข้อมูลทางการเงินของกิจการภายในกลุ่มหรือกิจกรรมทางธุรกิจภายในกลุ่มบริษัทเพื่อแสดงความเห็นต่องบการเงินรวม ข้าพเจ้ารับผิดชอบต่อการกำหนดแนวทางการควบคุมดูแล และการปฏิบัติงานตรวจสอบกลุ่มบริษัท ข้าพเจ้าเป็นผู้รับผิดชอบแต่เพียงผู้เดียวต่อความเห็นของข้าพเจ้า

ข้าพเจ้าได้สื่อสารกับผู้มีส่วนที่ในการกำกับดูแลในเรื่องต่าง ๆ ที่สำคัญซึ่งรวมถึงขอบเขตและช่วงเวลาของการตรวจสอบตามที่ได้วางแผนไว้ ประเด็นที่มีนัยสำคัญที่พบจากการตรวจสอบรวมถึงข้อบกพร่องที่มีนัยสำคัญในระบบการควบคุมภายในหากข้าพเจ้าได้พบในระหว่างการตรวจสอบของข้าพเจ้า

ข้าพเจ้าได้ให้คำรับรองแก่ผู้มีส่วนที่ในการกำกับดูแลว่าข้าพเจ้าได้ปฏิบัติตามข้อกำหนดจรรยาบรรณที่เกี่ยวข้องกับความเป็นอิสระและได้สื่อสารกับผู้มีส่วนที่ในการกำกับดูแลเกี่ยวกับความสัมพันธ์ทั้งหมดตลอดจนเรื่องอื่นซึ่งข้าพเจ้าเชื่อว่ามีเหตุผลที่บุคคลภายนอกอาจพิจารณาว่ากระทบต่อความเป็นอิสระและการดำเนินการเพื่อขจัดอุปสรรคหรือมาตรการป้องกันของข้าพเจ้า

Vong



จากเรื่องที่เกี่ยวข้องกับผู้มีส่วนได้ส่วนเสียในการกำกับดูแล ข้าพเจ้าได้พิจารณาเรื่องต่าง ๆ ที่มีนัยสำคัญที่สุดในการตรวจสอบงบการเงินรวมและงบการเงินเฉพาะกิจการในงวดปัจจุบันและกำหนดเป็นเรื่องสำคัญในการตรวจสอบ ข้าพเจ้าได้อธิบายเรื่องเหล่านี้ในรายงานของผู้สอบบัญชีเว้นแต่กฎหมายหรือข้อบังคับไม่ให้เปิดเผยต่อสาธารณะเกี่ยวกับเรื่องดังกล่าว หรือในสถานการณ์ที่ยากที่จะเกิดขึ้น ข้าพเจ้าพิจารณาว่าไม่ควรสื่อสารเรื่องดังกล่าวในรายงานของข้าพเจ้าเพราะการกระทำดังกล่าวสามารถคาดการณ์ได้อย่างสมเหตุสมผลว่าจะมีผลกระทบในทางลบมากกว่าผลประโยชน์ต่อส่วนได้เสียสาธารณะจากการสื่อสารดังกล่าว

บงกช อ่ำรัมย์

(บงกช อ่ำรัมย์)

ผู้สอบบัญชีรับอนุญาต

เลขทะเบียน 3684

บริษัท เคพีเอ็มจี ภูมิภาคไทย สอบบัญชี จำกัด

กรุงเทพมหานคร

24 กุมภาพันธ์ 2566

บริษัท ทropicคอลแคนนิ่ง (ประเทศไทย) จำกัด (มหาชน) และบริษัทย่อย
งบแสดงฐานะการเงิน

สินทรัพย์	หมายเหตุ	งบการเงินรวม		งบการเงินเฉพาะกิจการ	
		31 ธันวาคม	31 ธันวาคม	31 ธันวาคม	31 ธันวาคม
		2565	2564	2565	2564
		(บาท)			
สินทรัพย์หมุนเวียน					
เงินสดและรายการเทียบเท่าเงินสด	4	383,907,428	154,911,623	336,340,754	105,789,473
ลูกหนี้การค้าและลูกหนี้หมุนเวียนอื่น	3, 5	716,397,682	748,800,774	716,344,143	751,393,198
เงินให้กู้ยืมระยะสั้นแก่กิจการอื่น		-	2,000,000	-	2,000,000
เงินให้กู้ยืมระยะยาวแก่กิจการอื่นที่ถึงกำหนดชำระภายในหนึ่งปี		1,200,000	150,000	1,200,000	150,000
สินค้าคงเหลือ	6	1,275,030,498	1,346,220,629	1,267,202,070	1,343,272,977
สินทรัพย์หมุนเวียนอื่น		981,288	1,275,589	981,288	1,275,589
รวมสินทรัพย์หมุนเวียน		2,377,516,896	2,253,358,615	2,322,068,255	2,203,881,237
สินทรัพย์ไม่หมุนเวียน					
เงินลงทุนในบริษัทย่อย	7	-	-	9,999,930	9,999,930
เงินลงทุนในตราสารทุนที่ไม่อยู่ในความต้องการของตลาด		7,382,927	7,382,927	7,382,927	7,382,927
เงินให้กู้ยืมระยะยาวแก่กิจการอื่น		200,000	-	200,000	-
อสังหาริมทรัพย์เพื่อการลงทุน	8	129,221,842	133,485,872	129,486,404	135,573,879
ที่ดิน อาคารและอุปกรณ์	9	663,026,512	599,422,337	661,384,689	597,182,538
สินทรัพย์สิทธิการใช้	10	11,167,951	12,074,421	11,167,951	12,074,421
สินทรัพย์ภายใต้การควบคุม	19	44,851,145	44,748,270	44,506,675	44,240,449
สินทรัพย์ไม่หมุนเวียนอื่น		12,876,810	4,735,756	12,587,778	4,499,631
รวมสินทรัพย์ไม่หมุนเวียน		868,727,187	801,849,583	876,716,354	810,953,775
รวมสินทรัพย์		3,246,244,083	3,055,208,198	3,198,784,609	3,014,835,012

หมายเหตุประกอบงบการเงินเป็นส่วนหนึ่งของงบการเงินนี้

บริษัท ทropicคอลแคนนิ่ง (ประเทศไทย) จำกัด (มหาชน) และบริษัทย่อย
งบแสดงฐานะการเงิน

	หมายเหตุ	งบการเงินรวม		งบการเงินเฉพาะกิจการ	
		31 ธันวาคม		31 ธันวาคม	
หนี้สินและส่วนของผู้ถือหุ้น		2565	2564	2565	2564
		(บาท)			
หนี้สินหมุนเวียน					
เงินเบิกเกินบัญชีและเงินกู้ยืมระยะสั้น					
จากสถาบันการเงิน	11	5,438,348	19,742,929	5,438,348	19,742,929
เจ้าหนี้การค้าและเจ้าหนี้หมุนเวียนอื่น	3	432,757,680	730,787,507	429,551,478	728,729,466
เงินกู้ยืมระยะยาวจากสถาบันการเงินที่ถึงกำหนดชำระ					
ภายในหนึ่งปี	11	22,200,000	-	22,200,000	-
หนี้สินตามสัญญาเช่า					
ที่ถึงกำหนดชำระภายในหนึ่งปี	11	5,377,379	7,053,323	5,377,379	7,053,323
ภาษีเงินได้นิติบุคคลค้างจ่าย		4,246,673	2,902,676	3,729,925	2,062,416
รวมหนี้สินหมุนเวียน		470,020,080	760,486,435	466,297,130	757,588,134
หนี้สินไม่หมุนเวียน					
เงินกู้ยืมระยะยาวจากสถาบันการเงิน					
	11	77,800,000	-	77,800,000	-
หนี้สินตามสัญญาเช่า					
	11	5,889,055	5,186,904	5,889,055	5,186,904
ประมาณการหนี้สินไม่หมุนเวียน					
สำหรับผลประโยชน์พนักงาน	12	180,150,620	185,523,657	178,857,508	184,407,395
รวมหนี้สินไม่หมุนเวียน		263,839,675	190,710,561	262,546,563	189,594,299
รวมหนี้สิน		733,859,755	951,196,996	728,843,693	947,182,433
ส่วนของผู้ถือหุ้น					
ทุนเรือนหุ้น					
ทุนจดทะเบียน					
(หุ้นสามัญจำนวน 330,000,000 หุ้น มูลค่า 1 บาทต่อหุ้น)		330,000,000	330,000,000	330,000,000	330,000,000
ทุนที่ออกและชำระแล้ว					
(หุ้นสามัญจำนวน 330,000,000 หุ้น มูลค่า 1 บาทต่อหุ้น)		330,000,000	330,000,000	330,000,000	330,000,000
ส่วนเกินมูลค่าหุ้น					
ส่วนเกินมูลค่าหุ้นสามัญ	14	420,491,050	420,491,050	420,491,050	420,491,050
กำไรสะสม					
จัดสรรเป็นทุนสำรองตามกฎหมาย					
	15	33,000,000	33,000,000	33,000,000	33,000,000
ยังไม่ได้จัดสรร					
		1,728,892,700	1,320,519,599	1,686,449,866	1,284,161,529
รวมส่วนของบริษัทใหญ่		2,512,383,750	2,104,010,649	2,469,940,916	2,067,652,579
ส่วนได้เสียที่ไม่มีอำนาจควบคุม					
		578	553	-	-
รวมส่วนของผู้ถือหุ้น		2,512,384,328	2,104,011,202	2,469,940,916	2,067,652,579
รวมหนี้สินและส่วนของผู้ถือหุ้น		3,246,244,083	3,055,208,198	3,198,784,609	3,014,835,012

หมายเหตุประกอบงบการเงินเป็นส่วนหนึ่งของงบการเงินนี้

บริษัท ทรอปิคอลแคนนิ่ง (ประเทศไทย) จำกัด (มหาชน) และบริษัทย่อย
งบกำไรขาดทุนเบ็ดเสร็จ

หมายเหตุ	งบการเงินรวม สำหรับปีสิ้นสุด วันที่ 31 ธันวาคม		งบการเงินเฉพาะกิจการ สำหรับปีสิ้นสุด วันที่ 31 ธันวาคม		
	2565	2564	2565	2564	
	(บาท)				
รายได้					
รายได้จากการขาย	3, 16	6,054,560,251	4,322,269,485	6,027,105,206	4,299,111,439
กำไรจากอัตราแลกเปลี่ยนสุทธิ		29,583,491	62,132,765	29,494,810	61,761,822
รายได้อื่น	3	18,535,676	13,554,863	15,236,271	12,088,057
รวมรายได้		6,102,679,418	4,397,957,113	6,071,836,287	4,372,961,318
ค่าใช้จ่าย					
ต้นทุนขาย	3, 6, 18	5,338,353,246	3,912,896,099	5,327,526,687	3,905,410,271
ต้นทุนในการจัดจำหน่าย	3, 18	132,938,595	122,925,977	127,241,091	118,674,379
ค่าใช้จ่ายในการบริหาร	3, 18	159,906,822	168,615,522	152,951,719	162,978,601
รวมค่าใช้จ่าย		5,631,198,663	4,204,437,598	5,607,719,497	4,187,063,251
กำไรจากกิจกรรมดำเนินงาน		471,480,755	193,519,515	464,116,790	185,898,067
ต้นทุนทางการเงิน		(5,495,522)	(780,350)	(5,495,522)	(780,350)
กำไรก่อนภาษีเงินได้		465,985,233	192,739,165	458,621,268	185,117,717
ค่าใช้จ่ายภาษีเงินได้	19	8,112,107	39,037,833	6,832,931	37,456,600
กำไรสำหรับปี		457,873,126	153,701,332	451,788,337	147,661,117
กำไรขาดทุนเบ็ดเสร็จอื่น					
รายการที่จะไม่ถูกจัดประเภทใหม่ไว้ใน					
กำไรหรือขาดทุนในภายหลัง					
กำไรจากการวัดมูลค่าใหม่ของผลประโยชน์ พนักงานที่กำหนดไว้ - สุทธิจากภาษีเงินได้	12, 19	-	9,620,177	-	9,549,049
กำไรขาดทุนเบ็ดเสร็จอื่นสำหรับปี					
- สุทธิจากภาษีเงินได้		-	9,620,177	-	9,549,049
กำไรขาดทุนเบ็ดเสร็จรวมสำหรับปี		457,873,126	163,321,509	451,788,337	157,210,166
การแบ่งปันกำไร					
ส่วนที่เป็นของบริษัทใหญ่		457,873,101	153,701,292	451,788,337	147,661,117
ส่วนที่เป็นของส่วนได้เสียที่ไม่มีอำนาจควบคุม		25	40	-	-
กำไรสำหรับปี		457,873,126	153,701,332	451,788,337	147,661,117

หมายเหตุประกอบงบการเงินเป็นส่วนหนึ่งของงบการเงินนี้

บริษัท ทรอปีคอลแคนนิ่ง (ประเทศไทย) จำกัด (มหาชน) และบริษัทย่อย
งบกำไรขาดทุนเบ็ดเสร็จ

หมายเหตุ	งบการเงินรวม สำหรับปีสิ้นสุด วันที่ 31 ธันวาคม		งบการเงินเฉพาะกิจการ สำหรับปีสิ้นสุด วันที่ 31 ธันวาคม	
	2565	2564	2565	2564
			(บาท)	
การแบ่งปันกำไรขาดทุนเบ็ดเสร็จรวม				
ส่วนที่เป็นของบริษัทใหญ่	457,873,101	163,321,469	451,788,337	157,210,166
ส่วนที่เป็นของส่วนได้เสียที่ไม่มีอำนาจควบคุม	25	40	-	-
กำไรขาดทุนเบ็ดเสร็จรวมสำหรับปี	<u>457,873,126</u>	<u>163,321,509</u>	<u>451,788,337</u>	<u>157,210,166</u>
กำไรต่อหุ้นขั้นพื้นฐาน	20	0.47	1.37	0.45

หมายเหตุประกอบงบการเงินเป็นส่วนหนึ่งของงบการเงินนี้

บริษัท ทอปปิคอลแคนนิ่ง (ประเทศไทย) จำกัด (มหาชน) และบริษัทย่อย
งบแสดงการเปลี่ยนแปลงส่วนของผู้ถือหุ้น

หมายเหตุ	งบการเงินรวม						
	ทุนเรือนหุ้น ที่ออกและ		กำไรสะสม		รวมส่วนของผู้ถือหุ้น ของบริษัทใหญ่	ส่วนของผู้ ได้เสียที่ไม่มี อำนาจควบคุม	รวมส่วนของผู้ถือหุ้น
	ชำระแล้ว	ส่วนเกินมูลค่าหุ้น	ทุนสำรอง ตามกฎหมาย	ยังไม่ได้จัดสรร (บาท)			
สำหรับปีสิ้นสุดวันที่ 31 ธันวาคม 2564							
ยอดคงเหลือ ณ วันที่ 1 มกราคม 2564	330,000,000	420,491,050	33,000,000	1,239,698,130	2,023,189,180	513	2,023,189,693
รายการกับผู้ถือหุ้นที่บันทึกโดยตรงเข้าส่วนของผู้ถือหุ้น							
การจัดสรรส่วนทุนให้ผู้ถือหุ้น							
เงินปันผลให้ผู้ถือหุ้นของบริษัท	21	-	-	(82,500,000)	(82,500,000)	-	(82,500,000)
รวมการจัดสรรส่วนทุนให้ผู้ถือหุ้น		-	-	(82,500,000)	(82,500,000)	-	(82,500,000)
กำไรขาดทุนเบ็ดเสร็จสำหรับปี							
กำไร		-	-	153,701,292	153,701,292	40	153,701,332
กำไรขาดทุนเบ็ดเสร็จอื่น		-	-	9,620,177	9,620,177	-	9,620,177
รวมกำไรขาดทุนเบ็ดเสร็จสำหรับปี		-	-	163,321,469	163,321,469	40	163,321,509
ยอดคงเหลือ ณ วันที่ 31 ธันวาคม 2564	330,000,000	420,491,050	33,000,000	1,320,519,599	2,104,010,649	553	2,104,011,202

หมายเหตุประกอบงบการเงินเป็นส่วนหนึ่งของงบการเงินนี้

บริษัท ทรอปิคอลแคนนิง (ประเทศไทย) จำกัด (มหาชน) และบริษัทย่อย
 งบแสดงการเปลี่ยนแปลงส่วนของผู้ถือหุ้น

งบการเงินเฉพาะกิจการ

หมายเหตุ	ทุนเรือนหุ้น ที่ออกและ ชำระแล้ว		กำไรสะสม		รวมส่วนของผู้ถือหุ้น
	ส่วนเกินมูลค่าหุ้น	ตามกฎหมาย (บาท)	ยังไม่ได้จัดสรร		
สำหรับปีสิ้นสุดวันที่ 31 ธันวาคม 2564					
ยอดคงเหลือ ณ วันที่ 1 มกราคม 2564	330,000,000	420,491,050	33,000,000	1,209,451,363	1,992,942,413
รายการกับผู้ถือหุ้นที่บันทึกโดยตรงเข้าส่วนของผู้ถือหุ้น					
การจัดสรรส่วนทุนให้ผู้ถือหุ้น					
เงินปันผลให้ผู้ถือหุ้นของบริษัท	21	-	-	(82,500,000)	(82,500,000)
รวมการจัดสรรส่วนทุนให้ผู้ถือหุ้น		-	-	(82,500,000)	(82,500,000)
กำไรขาดทุนเบ็ดเสร็จสำหรับปี					
กำไร		-	-	147,661,117	147,661,117
กำไรขาดทุนเบ็ดเสร็จอื่น		-	-	9,549,049	9,549,049
รวมกำไรขาดทุนเบ็ดเสร็จสำหรับปี		-	-	157,210,166	157,210,166
ยอดคงเหลือ ณ วันที่ 31 ธันวาคม 2564	330,000,000	420,491,050	33,000,000	1,284,161,529	2,067,652,579

หมายเหตุประกอบงบการเงินเป็นส่วนหนึ่งของงบการเงินนี้

บริษัท ทอปปิคอลแคนนิ่ง (ประเทศไทย) จำกัด (มหาชน) และบริษัทย่อย
งบแสดงการเปลี่ยนแปลงส่วนของผู้ถือหุ้น

หมายเหตุ	งบการเงินรวม						
	ทุนเรือนหุ้น ที่ออกและ ชำระแล้ว		กำไรสะสม		รวมส่วนของผู้ถือหุ้น ของบริษัทใหญ่	ส่วนของผู้ถือหุ้น ได้เสียที่ไม่มี อำนาจควบคุม	รวมส่วนของผู้ถือหุ้น
	ส่วนเกินมูลค่าหุ้น	ทุนสำรอง ตามกฎหมาย	ยังไม่ได้จัดสรร (บาท)				
สำหรับปีสิ้นสุดวันที่ 31 ธันวาคม 2565							
ยอดคงเหลือ ณ วันที่ 1 มกราคม 2565	330,000,000	420,491,050	33,000,000	1,320,519,599	2,104,010,649	553	2,104,011,202
รายการกับผู้ถือหุ้นที่บันทึกโดยตรงเข้าส่วนของผู้ถือหุ้น							
การจัดสรรส่วนทุนให้ผู้ถือหุ้น							
เงินปันผลให้ผู้ถือหุ้นของบริษัท	21	-	-	(49,500,000)	(49,500,000)	-	(49,500,000)
รวมการจัดสรรส่วนทุนให้ผู้ถือหุ้น		-	-	(49,500,000)	(49,500,000)	-	(49,500,000)
กำไรขาดทุนเบ็ดเสร็จสำหรับปี							
กำไร		-	-	457,873,101	457,873,101	25	457,873,126
กำไรขาดทุนเบ็ดเสร็จอื่น		-	-	-	-	-	-
รวมกำไรขาดทุนเบ็ดเสร็จสำหรับปี		-	-	457,873,101	457,873,101	25	457,873,126
ยอดคงเหลือ ณ วันที่ 31 ธันวาคม 2565	330,000,000	420,491,050	33,000,000	1,728,892,700	2,512,383,750	578	2,512,384,328

หมายเหตุประกอบงบการเงินเป็นส่วนหนึ่งของงบการเงินนี้

บริษัท ทรอปิคอลแคนนิ่ง (ประเทศไทย) จำกัด (มหาชน) และบริษัทย่อย
 งบแสดงการเปลี่ยนแปลงส่วนของผู้ถือหุ้น

หมายเหตุ	งบการเงินเฉพาะกิจการ					รวมส่วนของผู้ถือหุ้น
	ทุนเรือนหุ้น ที่ออกและ ชำระแล้ว	ส่วนเกินมูลค่าหุ้น	กำไรสะสม		รวมส่วนของผู้ถือหุ้น	
			ทุนสำรอง ตามกฎหมาย (บาท)	ยังไม่ได้จัดสรร		
สำหรับปีสิ้นสุดวันที่ 31 ธันวาคม 2565						
ยอดคงเหลือ ณ วันที่ 1 มกราคม 2565	330,000,000	420,491,050	33,000,000	1,284,161,529	2,067,652,579	
รายการกับผู้ถือหุ้นที่บันทึกโดยตรงเข้าส่วนของผู้ถือหุ้น						
<i>การจัดสรรส่วนทุนให้ผู้ถือหุ้น</i>						
เงินปันผลให้ผู้ถือหุ้นของบริษัท	21	-	-	-	(49,500,000)	(49,500,000)
รวมการจัดสรรส่วนทุนให้ผู้ถือหุ้น		-	-	-	(49,500,000)	(49,500,000)
กำไรขาดทุนเบ็ดเสร็จสำหรับปี						
กำไร		-	-	-	451,788,337	451,788,337
กำไรขาดทุนเบ็ดเสร็จอื่น		-	-	-	-	-
รวมกำไรขาดทุนเบ็ดเสร็จสำหรับปี		-	-	-	451,788,337	451,788,337
ยอดคงเหลือ ณ วันที่ 31 ธันวาคม 2565	330,000,000	420,491,050	33,000,000	1,686,449,866	2,469,940,916	

หมายเหตุประกอบงบการเงินเป็นส่วนหนึ่งของงบการเงินนี้

บริษัท ทรอปีคอลแคนนิ่ง (ประเทศไทย) จำกัด (มหาชน) และบริษัทย่อย
งบกระแสเงินสด

	งบการเงินรวม		งบการเงินเฉพาะกิจการ	
	สำหรับปี		สำหรับปี	
	สิ้นสุดวันที่ 31 ธันวาคม		สิ้นสุดวันที่ 31 ธันวาคม	
	2565	2564	2565	2564
	(บาท)			
กระแสเงินสดจากกิจกรรมดำเนินงาน				
กำไรสำหรับปี	457,873,126	153,701,332	451,788,337	147,661,117
<i>ปรับรายการที่กระทบกำไรเป็นเงินสดรับ (จ่าย)</i>				
ต้นทุนทางการเงิน	5,495,522	780,350	5,495,522	780,350
ค่าใช้จ่ายภาษีเงินได้	8,112,107	39,037,833	6,832,931	37,456,600
ค่าเสื่อมราคาและค่าตัดจำหน่าย	113,314,943	95,343,427	112,578,441	94,607,156
กลับรายการค่าเผื่อมูลค่าสินค้าลดลงและสินค้าล้าสมัย	(7,465,172)	(30,866,793)	(7,465,172)	(30,866,793)
ผลขาดทุนจากการซื้อขายที่รับรู้ในกำไรหรือขาดทุน	1,364,448	1,817,395	935,213	1,817,395
กำไรจากการจำหน่ายอสังหาริมทรัพย์เพื่อการลงทุน	(3,489,688)	-	(3,489,688)	-
กำไรจากการจำหน่ายเครื่องจักรและอุปกรณ์	(278,053)	(551,938)	(278,053)	(551,938)
ประมาณการหนี้สินไม่หมุนเวียนสำหรับผลประโยชน์พนักงาน	13,313,021	16,257,590	13,136,171	16,114,203
ขาดทุนจากอัตราแลกเปลี่ยนที่ยังไม่เกิดขึ้นจริง	16,291,857	1,528,631	16,268,240	1,537,523
ขาดทุนจากสัญญาแลกเปลี่ยนอัตราดอกเบี้ยที่ยังไม่เกิดขึ้นจริง	1,357,230	-	1,357,230	-
เงินปันผลรับ	(961,723)	(641,149)	(961,723)	(641,149)
ดอกเบี้ยรับ	(185,450)	(109,202)	(149,443)	(83,425)
	<u>604,742,168</u>	<u>276,297,476</u>	<u>596,048,006</u>	<u>267,831,039</u>
การเปลี่ยนแปลงในสินทรัพย์และหนี้สินดำเนินงาน				
ลูกหนี้การค้าและลูกหนี้หมุนเวียนอื่น	15,669,990	(1,683,848)	18,768,804	(1,223,516)
สินค้าคงเหลือ	78,655,303	(312,863,426)	83,536,080	(313,912,346)
สินทรัพย์หมุนเวียนอื่น	294,301	(405,101)	294,301	(405,101)
สินทรัพย์ไม่หมุนเวียนอื่น	(50,000)	562,796	(50,000)	(245,500)
เจ้าหนี้การค้าและเจ้าหนี้หมุนเวียนอื่น	(302,840,484)	315,288,478	(303,988,646)	315,533,068
จ่ายผลประโยชน์พนักงาน	(18,686,059)	(12,274,340)	(18,686,059)	(12,274,340)
กระแสเงินสดสุทธิได้มาจากการดำเนินงาน	<u>377,785,219</u>	<u>264,922,035</u>	<u>375,922,486</u>	<u>255,303,304</u>
ภาษีเงินได้จ่ายออก	(6,870,984)	(49,208,848)	(5,431,649)	(48,091,261)
กระแสเงินสดสุทธิได้มาจากกิจกรรมดำเนินงาน	<u>370,914,235</u>	<u>215,713,187</u>	<u>370,490,837</u>	<u>207,212,043</u>

หมายเหตุประกอบงบการเงินเป็นส่วนหนึ่งของงบการเงินนี้

**บริษัท ทropicคอลแคนนิ่ง (ประเทศไทย) จำกัด (มหาชน) และบริษัทย่อย
งบกระแสเงินสด**

	งบการเงินรวม		งบการเงินเฉพาะกิจการ	
	สำหรับปี		สำหรับปี	
	สิ้นสุดวันที่ 31 ธันวาคม		สิ้นสุดวันที่ 31 ธันวาคม	
	2565	2564	2565	2564
	(บาท)			
กระแสเงินสดจากกิจกรรมลงทุน				
เงินสดรับจากการขายอสังหาริมทรัพย์เพื่อการลงทุน	7,676,555	-	9,500,000	-
เงินสดจ่ายเพื่อซื้ออาคาร เครื่องจักรและอุปกรณ์	(164,490,037)	(139,570,455)	(164,391,491)	(138,722,756)
เงินสดรับจากการขายเครื่องจักรและอุปกรณ์	278,784	759,615	278,784	759,615
เงินสดจ่ายเพื่อซื้อสินทรัพย์ไม่มีตัวตน	(9,069,708)	(1,046,825)	(8,976,818)	(1,046,825)
เงินสดรับชำระคืนจากเงินให้กู้ยืมระยะสั้นแก่กิจการอื่น	2,000,000	-	2,000,000	-
เงินสดรับชำระคืนจากเงินให้กู้ยืมระยะยาวแก่กิจการอื่น	750,000	1,200,000	750,000	1,200,000
เงินสดจ่ายเพื่อให้กู้ยืมระยะสั้นแก่กิจการอื่น	-	(2,000,000)	-	(2,000,000)
เงินสดจ่ายเพื่อให้กู้ยืมระยะยาวแก่กิจการอื่น	(2,000,000)	-	(2,000,000)	-
เงินปันผลรับ	961,723	641,149	961,723	641,149
ดอกเบี้ยรับ	185,450	109,202	149,443	83,425
กระแสเงินสดสุทธิใช้ไปในกิจกรรมลงทุน	(163,707,233)	(139,907,314)	(161,728,359)	(139,085,392)
กระแสเงินสดจากกิจกรรมจัดหาเงิน				
จ่ายต้นทุนทางการเงิน	(5,496,082)	(779,790)	(5,496,082)	(779,790)
เงินเบิกเกินบัญชีและเงินกู้ยืมระยะสั้น				
จากสถาบันการเงินสุทธิ(ลดลง) เพิ่มขึ้น	(14,304,581)	13,888,906	(14,304,581)	13,888,906
เงินสดรับจากเงินกู้ยืมระยะยาวจากสถาบันการเงิน	100,000,000	-	100,000,000	-
เงินสดจ่ายชำระหนี้สินตามสัญญาเช่า	(8,910,561)	(7,862,445)	(8,910,561)	(7,862,445)
เงินปันผลจ่ายให้ผู้ถือหุ้นของบริษัท	(49,499,973)	(82,499,753)	(49,499,973)	(82,499,753)
กระแสเงินสดสุทธิได้มาจาก (ใช้ไปใน) กิจกรรมจัดหาเงิน	21,788,803	(77,253,082)	21,788,803	(77,253,082)
เงินสดและรายการเทียบเท่าเงินสดเพิ่มขึ้น (ลดลง) สุทธิ	228,995,805	(1,447,209)	230,551,281	(9,126,431)
เงินสดและรายการเทียบเท่าเงินสด ณ วันที่ 1 มกราคม	154,911,623	156,358,832	105,789,473	114,915,904
เงินสดและรายการเทียบเท่าเงินสด ณ วันที่ 31 ธันวาคม	383,907,428	154,911,623	336,340,754	105,789,473
รายการที่ไม่เป็นเงินสด				
เจ้าหนี้อื่นค่าซื้อเครื่องจักรและอุปกรณ์	7,333,381	4,113,014	7,333,381	4,113,014
สิทธิการใช้ที่ได้มาจากการทำสัญญา	7,247,158	1,365,218	7,247,158	1,365,218

หมายเหตุประกอบงบการเงินเป็นส่วนหนึ่งของงบการเงินนี้

บริษัท ทรอปิคอลแคนนิ่ง (ประเทศไทย) จำกัด (มหาชน) และบริษัทย่อย

หมายเหตุประกอบงบการเงิน

สำหรับปีสิ้นสุดวันที่ 31 ธันวาคม 2565

หมายเหตุ	สารบัญ
1	ข้อมูลทั่วไป
2	เกณฑ์การจัดทำงบการเงิน
3	บุคคลหรือกิจการที่เกี่ยวข้องกัน
4	เงินสดและรายการเทียบเท่าเงินสด
5	ลูกหนี้การค้า
6	สินค้าคงเหลือ
7	เงินลงทุนในบริษัทย่อย
8	อสังหาริมทรัพย์เพื่อการลงทุน
9	ที่ดิน อาคารและอุปกรณ์
10	สัญญาเช่า
11	หนี้สินที่มีภาระดอกเบี้ย
12	ประมาณการหนี้สินไม่หมุนเวียนสำหรับผลประโยชน์พนักงาน
13	ประมาณการหนี้สิน
14	ทุนเรือนหุ้น
15	สำรองตามกฎหมาย
16	ส่วนงานดำเนินงานและการจำแนกรายได้
17	ค่าใช้จ่ายผลประโยชน์ของพนักงาน
18	ค่าใช้จ่ายตามลักษณะ
19	ภาษีเงินได้
20	กำไรต่อหุ้นขั้นพื้นฐาน
21	เงินปันผล
22	เครื่องมือทางการเงิน
23	การบริหารจัดการทุน
24	ภาวะผูกพันกับบุคคลหรือกิจการที่ไม่เกี่ยวข้องกัน
25	เหตุการณ์ภายหลังรอบระยะเวลาที่รายงาน

บริษัท ทรอปีคอลแคนนิ่ง (ประเทศไทย) จำกัด (มหาชน) และบริษัทย่อย

หมายเหตุประกอบงบการเงิน

สำหรับปีสิ้นสุดวันที่ 31 ธันวาคม 2565

หมายเหตุประกอบงบการเงินเป็นส่วนหนึ่งของงบการเงินนี้

งบการเงินนี้ได้รับอนุมัติให้ออกงบการเงินจากคณะกรรมการเมื่อวันที่ 24 กุมภาพันธ์ 2566

1 ข้อมูลทั่วไป

บริษัท ทรอปีคอลแคนนิ่ง (ประเทศไทย) จำกัด (มหาชน) “บริษัท” เป็นนิติบุคคลที่จัดตั้งขึ้นในประเทศไทย และจดทะเบียนกับตลาดหลักทรัพย์แห่งประเทศไทยเมื่อปี 2533 โดยมีที่อยู่จดทะเบียนของบริษัทตั้งอยู่เลขที่ 1/1 หมู่ที่ 2 ตำบลทุ่งใหญ่ อำเภอลำทะเมนชัย จังหวัดสงขลา 90110 ประเทศไทย

ผู้ถือหุ้นรายใหญ่ในระหว่างปีได้แก่ นาย ดัน บุน ปิน (ถือหุ้นร้อยละ 24.6) และนายตัน เซา ปอ (ถือหุ้นร้อยละ 13.6)

บริษัทดำเนินธุรกิจหลักเกี่ยวกับการผลิตและจำหน่ายอาหารทะเลบรรจุกระป๋องและบรรจุซอง โดยรายละเอียดของบริษัทย่อย ณ วันที่ 31 ธันวาคม 2565 และ 2564 ได้เปิดเผยไว้ในหมายเหตุข้อ 7

2 เกณฑ์การจัดทำงบการเงิน

งบการเงินนี้จัดทำขึ้นตามมาตรฐานการรายงานทางการเงิน รวมถึงแนวปฏิบัติทางการบัญชีที่ประกาศใช้โดยสภาวิชาชีพบัญชีฯ กฎระเบียบและประกาศคณะกรรมการกำกับหลักทรัพย์และตลาดหลักทรัพย์ที่เกี่ยวข้อง งบการเงินนี้นำเสนอเป็นเงินบาทซึ่งเป็นสกุลเงินที่ใช้ในการดำเนินงานของบริษัท นโยบายการบัญชีที่เปิดเผยในหมายเหตุแต่ละข้อ ได้ถือปฏิบัติโดยสม่ำเสมอสำหรับงบการเงินทุกรอบระยะเวลาที่รายงาน

งบการเงินรวมประกอบด้วยงบการเงินของบริษัทและบริษัทย่อย (รวมกันเรียกว่า “กลุ่มบริษัท”) ในการจัดทำงบการเงินให้เป็นไปตามมาตรฐานการรายงานทางการเงิน ผู้บริหารใช้วิจารณญาณ การประมาณการและข้อสมมติหลายประการ ซึ่งมีผลกระทบต่อการปฏิบัติตามนโยบายการบัญชีของกลุ่มบริษัททั้งนี้ ผลที่เกิดขึ้นจริงอาจแตกต่างจากที่ประมาณการไว้ ประมาณการและข้อสมมติที่ใช้ในการจัดทำงบการเงินซึ่งเปิดเผยในหมายเหตุแต่ละข้อ จะได้รับการทบทวนอย่างต่อเนื่อง การปรับประมาณการทางบัญชีจะบันทึกโดยวิธีเปลี่ยนแปลงทันทีเป็นต้นไป

บริษัท ทropicool แคนนิ่ง (ประเทศไทย) จำกัด (มหาชน) และบริษัทย่อย

หมายเหตุประกอบงบการเงิน

สำหรับปีสิ้นสุดวันที่ 31 ธันวาคม 2565

3 บุคคลหรือกิจการที่เกี่ยวข้องกัน

บุคคลหรือกิจการที่เกี่ยวข้องกัน หมายถึง บุคคลหรือกิจการที่มีอำนาจควบคุม ทั้งทางตรงและทางอ้อมหรือมีอิทธิพลอย่างมีสาระสำคัญในการตัดสินใจทางการเงินและการบริหารของกลุ่มบริษัท หรือบุคคลหรือกิจการที่อยู่ภายใต้การควบคุมเดียวกันหรืออยู่ภายใต้อิทธิพลอย่างมีสาระสำคัญเดียวกันกับกลุ่มบริษัท หรือกลุ่มบริษัทที่มีอำนาจควบคุมทั้งทางตรงและทางอ้อม หรือมีอิทธิพลอย่างมีสาระสำคัญในการตัดสินใจทางการเงินและการบริหารต่อบุคคลหรือกิจการนั้น

ความสัมพันธ์ที่มีกับบริษัทย่อยได้เปิดเผยในหมายเหตุข้อ 7 สำหรับบุคคลหรือกิจการอื่นที่เกี่ยวข้องกันที่มีรายการระหว่างกันที่มีนัยสำคัญกับกลุ่มบริษัทในระหว่างปีมีดังต่อไปนี้

ชื่อกิจการ	ประเทศที่จัดตั้ง/ สัญชาติ	ลักษณะความสัมพันธ์
บริษัท รอยัล ฟรันท์เฮาส์ จำกัด	ไทย	มีผู้ถือหุ้นร่วมกัน
บริษัท ปัตตานีผลิตภัณฑ์อาหาร จำกัด	ไทย	มีผู้ถือหุ้นร่วมกัน
บริษัท ทropicool คอนโซลิเดเตด คอปอเรชั่น เอสดีเอ็น บีเอสดี	มาเลเซีย	มีผู้ถือหุ้นร่วมกัน
บริษัท พี.ที. เมดาน ทropicool แคนนิ่ง แอนด์ โพรเซสอิน อินดัสทรีส์	อินโดนีเซีย	มีผู้ถือหุ้นร่วมกัน
บริษัท ทropicool แคนนิ่ง คอปอเรชั่น เอสดีเอ็น บีเอสดี	มาเลเซีย	มีผู้ถือหุ้นในลำดับสูงสุดร่วมกัน
บริษัท ทีซี บอย มาร์เก็ตติ้ง เอสดีเอ็น บีเอสดี	มาเลเซีย	มีผู้ถือหุ้นในลำดับสูงสุดร่วมกัน
บริษัท ทropicool คอปอเรชั่น เจแปน จำกัด	ญี่ปุ่น	มีผู้ถือหุ้นในลำดับสูงสุดร่วมกัน
บริษัท ซาฟโคล ลิงคโพร ซีทีอี จำกัด	สิงคโปร์	มีผู้ถือหุ้นในลำดับสูงสุดร่วมกัน
บริษัท ซาฟโคล ออสเตรเลีย พีทีวาย จำกัด	ออสเตรเลีย	มีผู้ถือหุ้นในลำดับสูงสุดร่วมกัน
บริษัท ซาฟโคล ซิลี เอส เอ	ชิลี	มีผู้ถือหุ้นในลำดับสูงสุดร่วมกัน
บริษัท แกมมาอินเวสต์เมนท์ อิงค์	บริติช เวอร์จิน ไออร์แลนด์	มีผู้ถือหุ้นในลำดับสูงสุดร่วมกัน

บริษัท ทรอปีคอลแคนนิ่ง (ประเทศไทย) จำกัด (มหาชน) และบริษัทย่อย

หมายเหตุประกอบงบการเงิน

สำหรับปีสิ้นสุดวันที่ 31 ธันวาคม 2565

ชื่อกิจการ	ประเทศที่จัดตั้ง/ สัญชาติ	ลักษณะความสัมพันธ์
ผู้บริหารสำคัญ	ไทย	บุคคลที่มีอำนาจและความรับผิดชอบการวางแผน สั่งการและควบคุมกิจกรรมต่างๆ ของกิจการไม่ว่าทางตรงหรือทางอ้อม ทั้งนี้ รวมถึงกรรมการของกลุ่มบริษัท (ไม่ว่าจะทำหน้าที่ในระดับบริหารหรือไม่)
นายตัน บุน ปิน	มาเลเซีย	ผู้ถือหุ้นรายใหญ่ ถือหุ้นร้อยละ 10 หรือมากกว่า
นายตัน เซา ปอ	มาเลเซีย	ผู้ถือหุ้นรายใหญ่ ถือหุ้นร้อยละ 10 หรือมากกว่าและเป็นกรรมการของบริษัท

นโยบายการกำหนดราคาสำหรับรายการแต่ละประเภทอธิบายได้ดังต่อไปนี้

รายการ	นโยบายการกำหนดราคา
ขายสินค้า	ราคาตลาด
ขายวัตถุดิบ	ราคาตลาด
รายได้อื่น	ตามราคาที่ตกลงกัน
ซื้อสินค้า	ราคาตลาด
ซื้อวัตถุดิบ	ราคาตลาด
ค่าบริการ	ตามราคาที่ตกลงกัน
ค่านายหน้า	ตามอัตราที่ตกลงกัน
ค่าตอบแทนผู้บริหาร	ตามที่ได้รับอนุมัติโดยกรรมการและผู้ถือหุ้น

บริษัท ทรอปีคอลแคนนิ่ง (ประเทศไทย) จำกัด (มหาชน) และบริษัทย่อย

หมายเหตุประกอบงบการเงิน

สำหรับปีสิ้นสุดวันที่ 31 ธันวาคม 2565

รายการที่สำคัญกับบุคคลหรือกิจการที่เกี่ยวข้องกัน สำหรับปีสิ้นสุดวันที่ 31 ธันวาคม	งบการเงินรวม		งบการเงินเฉพาะกิจการ	
	2565	2564	2565	2564
			(พันบาท)	
บริษัทย่อย				
ขายสินค้า	-	-	62,186	38,378
ค่าบริการ	-	-	5,009	4,554
ค่านายหน้า	-	-	246	61
บุคคลหรือกิจการอื่นที่เกี่ยวข้องกัน				
ขายสินค้า	3,554,236	2,600,988	3,537,089	2,592,659
ขายวัตถุดิบ	6,705	1,985	6,705	1,985
รายได้อื่น	5,130	6,527	3,771	5,312
ซื้อสินค้า	25,033	28,166	25,033	28,166
ซื้อวัตถุดิบ	721,942	510,367	721,942	510,367
ค่าบริการ	1,168	1,734	1,168	1,734
ค่านายหน้า	49,333	34,354	49,333	34,354
ค่าตอบแทนผู้บริหาร	170	152	170	152
ผู้บริหารสำคัญ				
ค่าตอบแทนผู้บริหารสำคัญ				
ผลประโยชน์ระยะสั้นของพนักงาน				
(รวมค่าตอบแทนกรรมการ)				
	60,178	47,734	56,774	45,130
ผลประโยชน์หลังออกจากงาน				
	1,365	1,660	1,310	1,624
รวมค่าตอบแทนผู้บริหารสำคัญ	61,543	49,394	58,084	46,754

บริษัท ทรอปีคอลแคนนิ่ง (ประเทศไทย) จำกัด (มหาชน) และบริษัทย่อย

หมายเหตุประกอบงบการเงิน

สำหรับปีสิ้นสุดวันที่ 31 ธันวาคม 2565

ยอดคงเหลือกับบุคคลหรือกิจการที่เกี่ยวข้องกัน ณ วันที่ 31 ธันวาคม มีดังนี้

ยอดคงเหลือกับบุคคลหรือกิจการที่เกี่ยวข้องกัน ณ วันที่ 31 ธันวาคม	งบการเงินรวม		งบการเงินเฉพาะกิจการ	
	2565	2564	2565	2564
	(พันบาท)			
ลูกหนี้การค้า				
บริษัทย่อย	-	-	9,434	8,843
กิจการอื่นที่เกี่ยวข้องกัน	402,110	429,910	401,551	429,632
	<u>402,110</u>	<u>429,910</u>	<u>410,985</u>	<u>438,475</u>
หัก ค่าเพื่อผลขาดทุนด้านเครดิตที่คาดว่าจะเกิดขึ้น	(2)	-	(2)	-
สุทธิ	<u><u>402,108</u></u>	<u><u>429,910</u></u>	<u><u>410,983</u></u>	<u><u>438,475</u></u>
ลูกหนี้อื่น				
กิจการอื่นที่เกี่ยวข้องกัน	238	764	166	621
	<u>238</u>	<u>764</u>	<u>166</u>	<u>621</u>
หัก ค่าเพื่อผลขาดทุนด้านเครดิตที่คาดว่าจะเกิดขึ้น	(8)	-	(8)	-
สุทธิ	<u><u>230</u></u>	<u><u>764</u></u>	<u><u>158</u></u>	<u><u>621</u></u>

เงินให้กู้ยืมระยะสั้น	อัตราดอกเบี้ย		งบการเงินรวม / งบการเงินเฉพาะกิจการ			
	ณ วันที่	ณ วันที่	ณ วันที่			ณ วันที่
	31 ธันวาคม	31 ธันวาคม	31 ธันวาคม	เพิ่มขึ้น	ลดลง	31 ธันวาคม
	2564	2565	2564	(พันบาท)		2565
	(ร้อยละต่อปี)					
กิจการอื่นที่เกี่ยวข้องกัน	-	-	5,590	-	-	5,590
รวม			<u>5,590</u>			<u>5,590</u>
หัก ค่าเพื่อผลขาดทุนด้าน เครดิตที่คาดว่าจะเกิดขึ้น			(5,590)			(5,590)
สุทธิ			<u>-</u>			<u>-</u>

เงินให้กู้ยืมระยะสั้นแก่กิจการที่เกี่ยวข้องกันไม่มีดอกเบี้ย

ไม่มีรายการเคลื่อนไหวของเงินให้กู้ยืมระยะสั้นแก่กิจการที่เกี่ยวข้องกันสำหรับปีสิ้นสุดวันที่ 31 ธันวาคม 2565 และ 2564

บริษัท ทropicคอลแคนนิ่ง (ประเทศไทย) จำกัด (มหาชน) และบริษัทย่อย

หมายเหตุประกอบงบการเงิน

สำหรับปีสิ้นสุดวันที่ 31 ธันวาคม 2565

ยอดคงเหลือกับบุคคลหรือกิจการที่เกี่ยวข้องกัน ณ วันที่ 31 ธันวาคม	งบการเงินรวม		งบการเงินเฉพาะกิจการ	
	2565	2564	2565	2564
	(ล้านบาท)			
เจ้าหนี้การค้า				
กิจการอื่นที่เกี่ยวข้องกัน	<u>31,544</u>	<u>90,476</u>	<u>31,544</u>	<u>90,476</u>
เจ้าหนี้อื่น				
บริษัทย่อย	-	-	649	435
กิจการอื่นที่เกี่ยวข้องกัน	<u>4,504</u>	<u>4,935</u>	<u>4,504</u>	<u>4,935</u>
รวม	<u><u>4,504</u></u>	<u><u>4,935</u></u>	<u><u>5,153</u></u>	<u><u>5,370</u></u>

สัญญาสำคัญที่ทำกับกิจการที่เกี่ยวข้องกัน

สัญญาซื้อขายผลิตภัณฑ์และการตลาด

เมื่อวันที่ 1 มิถุนายน 2565 บริษัทได้ทำสัญญาซื้อขายผลิตภัณฑ์และการตลาดกับบริษัท ทropicคอล คอนโซลิเตดเต็ด คอปอเรชั่น เอสดีเอ็น บีเอชดี (TCC) โดยบริษัทตกลงให้ TCC ทำหน้าที่เป็นตัวแทนทางการตลาดของบริษัทในการติดต่อกับตลาดระหว่างประเทศ สัญญานี้มีกำหนดระยะเวลา 3 ปีโดยเริ่มตั้งแต่เดือนมิถุนายน 2565 และสามารถต่ออายุสัญญาโดยอัตโนมัติได้อีก 1 ปี เว้นแต่คู่สัญญาฝ่ายใดฝ่ายหนึ่งจะบอกเลิกสัญญา

หนังสือค้ำประกัน

ณ วันที่ 31 ธันวาคม 2565 บริษัทมีหนี้สินที่อาจเกิดขึ้นต่อธนาคารในประเทศแห่งหนึ่งสำหรับการค้ำประกันวงเงินสินเชื่อของบริษัทย่อยและกิจการที่เกี่ยวข้องกันเป็นจำนวนเงินรวม 18 ล้านบาท (2564: 18 ล้านบาท)

บริษัท ทรอปีคอลแคนนิ่ง (ประเทศไทย) จำกัด (มหาชน) และบริษัทย่อย

หมายเหตุประกอบงบการเงิน

สำหรับปีสิ้นสุดวันที่ 31 ธันวาคม 2565

4 เงินสดและรายการเทียบเท่าเงินสด

นโยบายการบัญชี

เงินสดและรายการเทียบเท่าเงินสดในงบกระแสเงินสดประกอบด้วย ยอดเงินสด และยอดเงินฝากธนาคารประเภท เพื่อเรียก เงินเบิกเกินบัญชีธนาคารซึ่งจะต้องชำระคืนเมื่อทวงถามถือเป็นส่วนหนึ่งของกิจกรรมจัดหาเงิน ในงบกระแสเงินสด

	งบการเงินรวม		งบการเงินเฉพาะกิจการ	
	2565	2564	2565	2564
	(พันบาท)			
เงินสดในมือ	121	290	89	269
เงินฝากธนาคารประเภทกระแสรายวัน	110	13,049	80	13,019
เงินฝากธนาคารประเภทออมทรัพย์	383,676	141,573	336,172	92,501
รวม	383,907	154,912	336,341	105,789

5 ลูกหนี้การค้า

นโยบายการบัญชี

ลูกหนี้การค้ารับรู้เมื่อกลุ่มบริษัทมีสิทธิที่ปราศจากเงื่อนไขในการได้รับสิ่งตอบแทนตามสัญญา ลูกหนี้การค้า วัตถุประสงค์ด้วยราคาของรายการหักค่าเพื่อผลขาดทุนด้านเครดิตที่คาดว่าจะเกิดขึ้น หนี้สูญจะถูกตัดจำหน่ายเมื่อเกิดขึ้น

กลุ่มบริษัทประมาณผลขาดทุนด้านเครดิตที่คาดว่าจะเกิดขึ้นตลอดอายุของสัญญา ซึ่งประมาณการโดยใช้ตารางการตั้งสำรองเพื่อหาอัตราผลขาดทุนด้านเครดิตที่คาดว่าจะเกิดขึ้น ซึ่งวิธีดังกล่าวมีการจัดกลุ่มลูกหนี้ตามความเสี่ยงด้านเครดิตที่มีลักษณะร่วมกันและตามระยะเวลาที่เกินกำหนดชำระ โดยนำข้อมูลผลขาดทุนที่เกิดขึ้นในอดีต การปรับปรุงปัจจัยที่มีความเฉพาะเจาะจงกับลูกหนี้ นั้น ๆ ตลอดจนการประเมินข้อมูลสภาพการณ์เศรษฐกิจในปัจจุบันและข้อมูลคาดการณ์สภาพการณ์เศรษฐกิจทั่วไปในอนาคต ณ วันที่รายงาน

บริษัท ทรอปีคอลแคนนิ่ง (ประเทศไทย) จำกัด (มหาชน) และบริษัทย่อย

หมายเหตุประกอบงบการเงิน

สำหรับปีสิ้นสุดวันที่ 31 ธันวาคม 2565

ณ วันที่ 31 ธันวาคม	งบการเงินรวม		งบการเงินเฉพาะกิจการ	
	2565	2564	2565	2564
	(พันบาท)			
ยังไม่ถึงกำหนดชำระ	581,560	599,478	583,808	605,202
เกินกำหนดชำระ				
1 - 3 เดือน	39,180	91,982	38,860	89,489
3 - 6 เดือน	247	-	236	-
6 - 12 เดือน	408	-	-	-
มากกว่า 12 เดือน	14,726	14,166	14,654	14,166
รวม	636,121	705,626	637,558	708,857
หัก ค่าเพื่อผลขาดทุนด้านเครดิตที่คาดว่าจะเกิดขึ้น	(12,997)	(11,213)	(12,568)	(11,213)
สุทธิ	623,124	694,413	624,990	697,644
ค่าเพื่อผลขาดทุนด้านเครดิตที่คาดว่าจะเกิดขึ้น				
	งบการเงินรวม		งบการเงินเฉพาะกิจการ	
	2565	2564	2565	2564
	(พันบาท)			
ณ วันที่ 1 มกราคม	11,213	9,778	11,213	9,778
เพิ่มขึ้น	1,784	1,435	1,355	1,435
ณ วันที่ 31 ธันวาคม	12,997	11,213	12,568	11,213

ข้อมูลเกี่ยวกับความเสี่ยงด้านเครดิตเปิดเผยในหมายเหตุข้อ 22 (ข.1.1)

บริษัท ทรอปีคอลแคนนิ่ง (ประเทศไทย) จำกัด (มหาชน) และบริษัทย่อย

หมายเหตุประกอบงบการเงิน

สำหรับปีสิ้นสุดวันที่ 31 ธันวาคม 2565

6 สินค้ำคงเหลือ

นโยบายการบัญชี

สินค้ำคงเหลือวัดมูลค่าด้วยราคาทุนหรือมูลค่าสุทธิที่จะได้รับแล้วแต่ราคาใดจะต่ำกว่า ต้นทุนของสินค้ำคำนวณโดยใช้วิธีถัวเฉลี่ยถ่วงน้ำหนัก ต้นทุนสินค้ำประกอบด้วยราคาทุนที่ซื้อ ต้นทุนแปลงสภาพหรือต้นทุนอื่นเพื่อให้สินค้ำอยู่ในสถานที่และสภาพปัจจุบัน ในกรณีของสินค้ำสำเร็จรูป ต้นทุนสินค้ำรวมการปันส่วนของค่าเสียหายการผลิตอย่างเหมาะสมโดยคำนึงถึงระดับกำลังการผลิตตามปกติ ทั้งนี้ มูลค่าสุทธิที่จะได้รับเป็นการประมาณราคาที่จะขายได้จากการดำเนินธุรกิจปกติหักด้วยค่าใช้จ่ายที่จำเป็น โดยประมาณในการขาย

	งบการเงินรวม		งบการเงินเฉพาะกิจการ	
	2565	2564	2565	2564
	(พันบาท)			
สินค้ำสำเร็จรูป	461,264	571,836	453,436	568,888
วัตถุดิบ	623,015	466,744	623,015	466,744
วัสดุหีบห่อและอื่น ๆ	30,346	29,767	30,346	29,767
สินค้ำระหว่างทาง	199,909	324,843	199,909	324,843
	1,314,534	1,393,190	1,306,706	1,390,242
หัก ค่าเผื่อมูลค่าสินค้ำลดลงและสินค้ำล้าสมัย	(39,504)	(46,969)	(39,504)	(46,969)
สุทธิ	1,275,030	1,346,221	1,267,202	1,343,273
ต้นทุนของสินค้ำคงเหลือที่ได้อยู่รวมใน				
บัญชีต้นทุนขาย				
- ต้นทุนขาย	5,345,818	3,943,763	5,334,992	3,936,277
- กลับรายการปรับลดมูลค่าเป็นมูลค่าสุทธิที่คาดว่าจะได้รับ	(7,465)	(30,867)	(7,465)	(30,867)
สุทธิ	5,338,353	3,912,896	5,327,527	3,905,410

บริษัท ทรอปิคอลแคนนิ่ง (ประเทศไทย) จำกัด (มหาชน) และบริษัทย่อย

หมายเหตุประกอบงบการเงิน

สำหรับปีสิ้นสุดวันที่ 31 ธันวาคม 2565

7 เงินลงทุนในบริษัทย่อย

นโยบายการบัญชี

งบการเงินรวมประกอบด้วยงบการเงินของบริษัทและบริษัทย่อย (รวมกันเรียกว่า “กลุ่มบริษัท”)

บริษัทย่อยเป็นกิจการที่อยู่ภายใต้การควบคุมของกลุ่มบริษัท การควบคุมเกิดขึ้นเมื่อกลุ่มบริษัทเปิดรับหรือมีสิทธิในผลตอบแทนผันแปรจากการเกี่ยวข้องกับกิจการนั้นและมีความสามารถในการใช้อำนาจเหนือกิจการนั้นทำให้เกิดผลกระทบต่อจำนวนเงินผลตอบแทนของกลุ่มบริษัท งบการเงินของบริษัทย่อยได้รวมอยู่ในงบการเงินรวมนับแต่วันที่มีการควบคุมจนถึงวันที่การควบคุมสิ้นสุดลง ยอดคงเหลือและรายการบัญชีระหว่างกิจการในกลุ่มรวมถึงรายได้ หรือค่าใช้จ่ายที่ยังไม่เกิดขึ้นจริงซึ่งเป็นผลมาจากรายการระหว่างกิจการในกลุ่ม ถูกตัดรายการในการจัดทำ งบการเงินรวม ขาดทุนที่ยังไม่เกิดขึ้นจริงถูกตัดรายการในลักษณะเดียวกับกำไรที่ยังไม่เกิดขึ้นจริงแต่เท่าที่เมื่อไม่มีหลักฐานการด้อยค่าเกิดขึ้น

ณ วันที่ซื้อธุรกิจ กลุ่มบริษัทวัดมูลค่าส่วนได้เสียที่ไม่มีอำนาจควบคุมตามอัตราส่วนได้เสียในสินทรัพย์สุทธิที่ได้มาจากผู้ถูกซื้อ เมื่อมีการเปลี่ยนแปลงส่วนได้เสียในบริษัทย่อยของกลุ่มบริษัทที่ไม่ทำให้กลุ่มบริษัทสูญเสียอำนาจการควบคุมผลต่างระหว่างส่วนได้เสียที่ไม่มีอำนาจควบคุมที่มีการปรับปรุงแล้วและมูลค่ายุติธรรมของผลตอบแทนที่จ่ายจากการได้มาซึ่งส่วนได้เสียที่ไม่มีอำนาจควบคุมโดยอำนาจควบคุมไม่เปลี่ยนแปลงรับรู้เป็นทุนอื่นใน ส่วนของเจ้าของ

เมื่อกลุ่มบริษัทสูญเสียการควบคุมในบริษัทย่อย กลุ่มบริษัทตัดรายการสินทรัพย์และหนี้สินของบริษัทย่อยนั้นออก รวมถึงส่วนได้เสียที่ไม่มีอำนาจควบคุมและส่วนประกอบอื่นในส่วน of เจ้าของที่เกี่ยวข้องกับบริษัทย่อยนั้น ผลกำไรหรือขาดทุนที่เกิดขึ้นจากการสูญเสียการควบคุมในบริษัทย่อยรับรู้ในกำไรหรือขาดทุน ส่วนได้เสียในบริษัทย่อยเดิมที่ยังคงเหลืออยู่ให้วัดมูลค่าด้วยมูลค่ายุติธรรม ณ วันที่สูญเสียการควบคุม

เงินลงทุนในบริษัทย่อยในงบการเงินเฉพาะกิจการวัดมูลค่าด้วยราคาทุน เงินปันผลรับบันทึกในกำไรหรือขาดทุน ในวันที่กลุ่มบริษัท มีสิทธิได้รับเงินปันผล กรณีที่บริษัทจำหน่ายเงินลงทุนบางส่วนต้นทุนเงินลงทุนคำนวณโดยวิธีถัวเฉลี่ยถ่วงน้ำหนัก กำไรขาดทุนจากการขายเงินลงทุนบันทึกในกำไรหรือขาดทุน

บริษัท ทรอปิคอลแคนนิง (ประเทศไทย) จำกัด (มหาชน) และบริษัทย่อย

หมายเหตุประกอบงบการเงิน

สำหรับปีสิ้นสุดวันที่ 31 ธันวาคม 2565

บริษัทย่อย	ลักษณะธุรกิจ	ประเทศที่ ดำเนินธุรกิจ	สัดส่วนความ		งบการเงินเฉพาะกิจการ									
			เป็นเจ้าของ		ทุนชำระแล้ว		ราคาทุน		การด้อยค่า		ราคาทุน - สุทธิ		เงินปันผลรับสำหรับปี	
			2565	2564	2565	2564	2565	2564	2565	2564	2565	2564	2565	2564
			(ร้อยละ)						(พันบาท)					
บริษัทย่อยทางตรง														
บริษัท อีโอฟาร์ จำกัด	จำหน่ายสินค้า	ไทย	99.99	99.99	10,000	10,000	10,000	10,000	-	-	10,000	10,000	-	-
รวม							10,000	10,000	-	-	10,000	10,000	-	-

บริษัท ทรอปิคอลแคนนิง (ประเทศไทย) จำกัด (มหาชน) และบริษัทย่อย

หมายเหตุประกอบงบการเงิน

สำหรับปีสิ้นสุดวันที่ 31 ธันวาคม 2565

8 อสังหาริมทรัพย์เพื่อการลงทุน

นโยบายการบัญชี

อสังหาริมทรัพย์เพื่อการลงทุนแสดงในราคาทุนหักค่าเสื่อมราคาสะสมและขาดทุนจากการด้อยค่า ต้นทุนรวม
ค่าใช้จ่ายทางตรงเพื่อให้ได้มาซึ่งอสังหาริมทรัพย์เพื่อการลงทุน

ค่าเสื่อมราคาคำนวณ โดยวิธีเส้นตรงตามอายุการให้ประโยชน์โดยประมาณของอาคารจำนวน 20 ปีและรับรู้ในกำไร
หรือขาดทุน ทั้งนี้ กลุ่มบริษัทไม่คิดค่าเสื่อมราคาสำหรับที่ดินและสินทรัพย์ที่อยู่ระหว่างการก่อสร้าง

ผลต่างระหว่างสิ่งตอบแทนสุทธิที่ได้รับจากการจำหน่ายกับมูลค่าตามบัญชีของอสังหาริมทรัพย์เพื่อการลงทุนรับรู้ใน
กำไรหรือขาดทุน

	งบการเงินรวม		งบการเงินเฉพาะกิจการ	
	2565	2564	2565	2564
	(พันบาท)			
ราคาทุน				
ณ วันที่ 1 มกราคม	161,031	161,031	159,494	159,494
เพิ่มขึ้น	1,824	-	-	-
จำหน่ายออก	(6,010)	-	(6,010)	-
ณ วันที่ 31 ธันวาคม	156,845	161,031	153,484	159,494
ค่าเสื่อมราคาและขาดทุนจากการด้อยค่า				
ณ วันที่ 1 มกราคม	27,545	27,281	23,920	23,656
ค่าเสื่อมราคาสำหรับปี	78	264	78	264
ณ วันที่ 31 ธันวาคม	27,623	27,545	23,998	23,920
มูลค่าสุทธิทางบัญชี				
ณ วันที่ 1 มกราคม	133,486	133,750	135,574	135,838
ณ วันที่ 31 ธันวาคม	129,222	133,486	129,486	135,574

บริษัท ทรอปีคอลแคนนิ่ง (ประเทศไทย) จำกัด (มหาชน) และบริษัทย่อย

หมายเหตุประกอบงบการเงิน

สำหรับปีสิ้นสุดวันที่ 31 ธันวาคม 2565

อสังหาริมทรัพย์เพื่อการลงทุนประกอบด้วยอสังหาริมทรัพย์จำนวนหนึ่งที่ทำให้เช่าแก่บุคคลที่สาม สัญญาแต่ละสัญญานี้ไม่สามารถยกเลิกได้เป็นระยะเวลา 1 ปี การต่ออายุสัญญาจะเป็นไปตามการต่อรองกับผู้เช่า ทั้งนี้ไม่มีค่าเช่าที่อาจเกิดขึ้น

มูลค่ายุติธรรมของอสังหาริมทรัพย์เพื่อการลงทุน ณ วันที่ 31 ธันวาคม 2565 จำนวนเงิน 247.08 ล้านบาท (2564: 230.73 ล้านบาท) ประเมินราคาโดยผู้ประเมินราคาอิสระ โดยใช้วิธีเปรียบเทียบราคาตลาด (Market Comparison Approach) ในกรณีที่ดินว่างเปล่า และใช้วิธีต้นทุน (Cost Approach) ในกรณีที่ดินพร้อมอาคารในการวัดมูลค่ายุติธรรมของอสังหาริมทรัพย์เพื่อการลงทุน มูลค่ายุติธรรมของอสังหาริมทรัพย์เพื่อการลงทุนถูกจัดลำดับชั้นการวัดมูลค่ายุติธรรมอยู่ในระดับที่ 3

9 ที่ดิน อาคารและอุปกรณ์

นโยบายการบัญชี

ที่ดิน อาคารและอุปกรณ์วัดมูลค่าด้วยราคาทุนหักค่าเสื่อมราคาสะสมและขาดทุนจากการด้อยค่า

ราคาทุนรวมถึงต้นทุนทางตรงที่เกี่ยวข้องกับการได้มาของสินทรัพย์ ต้นทุนของการก่อสร้างสินทรัพย์ที่กิจการก่อสร้างเอง รวมถึงต้นทุนของวัสดุ แรงงานทางตรง และต้นทุนทางตรงอื่น ๆ ที่เกี่ยวข้องกับการจัดหาสินทรัพย์ เพื่อให้สินทรัพย์นั้นอยู่ในสภาพที่พร้อมจะใช้งานได้ตามความประสงค์ ต้นทุนในการรื้อถอน การขนย้าย การบูรณะสถานที่ตั้งของสินทรัพย์และต้นทุนการกู้ยืม สำหรับเครื่องมือที่ควบคุมโดยลิขสิทธิ์ซอฟต์แวร์ซึ่งไม่สามารถทำงานได้โดยปราศจากลิขสิทธิ์ซอฟต์แวร์นั้นให้ถือว่า ลิขสิทธิ์ซอฟต์แวร์ดังกล่าวเป็นส่วนหนึ่งของอุปกรณ์

ส่วนประกอบของรายการที่ดิน อาคาร และอุปกรณ์แต่ละรายการที่มีอายุการให้ประโยชน์ไม่เท่ากันต้องบันทึกแต่ละส่วนประกอบที่มีนัยสำคัญแยกต่างหากหากจากกัน

ผลต่างระหว่างสิ่งตอบแทนสุทธิที่ได้รับจากการจำหน่ายกับมูลค่าตามบัญชีของที่ดิน อาคาร และอุปกรณ์ รับรู้ในกำไรหรือขาดทุน

บริษัท ทรอปีคอลแคนนิ่ง (ประเทศไทย) จำกัด (มหาชน) และบริษัทย่อย

หมายเหตุประกอบงบการเงิน

สำหรับปีสิ้นสุดวันที่ 31 ธันวาคม 2565

ต้นทุนที่เกิดขึ้นในภายหลัง

ต้นทุนในการเปลี่ยนแปลงส่วนประกอบรับรู้เป็นส่วนหนึ่งของมูลค่าตามบัญชีของรายการที่ดิน อาคารและอุปกรณ์ เมื่อกลุ่มบริษัทจะได้รับประโยชน์เชิงเศรษฐกิจในอนาคตจากรายการนั้น และสามารถวัดมูลค่าต้นทุนของรายการนั้นได้อย่างน่าเชื่อถือ ชิ้นส่วนที่ถูกเปลี่ยนแปลงจะถูกตัดจำหน่ายตามมูลค่าตามบัญชี ต้นทุนที่เกิดขึ้นเป็นประจำในการซ่อมบำรุงที่ดิน อาคารและอุปกรณ์จะรับรู้ในกำไรหรือขาดทุนเมื่อเกิดขึ้น

ค่าเสื่อมราคา

ค่าเสื่อมราคาคำนวณโดยวิธีเส้นตรงตามเกณฑ์อายุการให้ประโยชน์โดยประมาณของแต่ละส่วนประกอบของสินทรัพย์ และรับรู้ในกำไรหรือขาดทุน ทั้งนี้ กลุ่มบริษัทไม่คิดค่าเสื่อมราคาสำหรับที่ดินและสินทรัพย์ที่อยู่ระหว่างการก่อสร้าง

ประมาณการอายุการให้ประโยชน์ของสินทรัพย์แสดงได้ดังนี้

ส่วนปรับปรุงที่ดิน	5 ปี
อาคารและส่วนปรับปรุง	5 - 26 ปี
เครื่องจักรและอุปกรณ์	5 - 21 ปี
เครื่องตกแต่ง ติดตั้งและเครื่องใช้สำนักงาน	5 ปี
ยานพาหนะ	5 ปี

บริษัท ทรอปีคอลแคนนิ่ง (ประเทศไทย) จำกัด (มหาชน) และบริษัทย่อย

หมายเหตุประกอบงบการเงิน

สำหรับปีสิ้นสุดวันที่ 31 ธันวาคม 2565

ขาดทุนจากการด้อยค่า

ยอดสินทรัพย์ตามบัญชีของกลุ่มบริษัทได้รับการทบทวน ณ ทุกวันที่รายงานว่ามีข้อบ่งชี้เรื่องการด้อยค่าหรือไม่ ในกรณีที่มีข้อบ่งชี้ กลุ่มบริษัทจะทำการประมาณมูลค่าที่คาดว่าจะได้รับคืน ขาดทุนจากการด้อยค่ารับรู้ในกำไรหรือขาดทุนเมื่อมูลค่าตามบัญชีสูงกว่ามูลค่าที่คาดว่าจะได้รับคืน เว้นแต่เมื่อมีการกลับรายการการประเมินมูลค่าของสินทรัพย์เพิ่มของสินทรัพย์ขึ้นเดียวกันที่เคยรับรู้ในส่วนของผู้ถือหุ้นและมีการด้อยค่าในเวลาต่อมา ในกรณีนี้จะรับรู้ในส่วนของผู้ถือหุ้น ขาดทุนจากการด้อยค่าที่เคยรับรู้ในงวดก่อนจะถูกกลับรายการหากมีการเปลี่ยนแปลงประมาณการที่ใช้ในการคำนวณมูลค่าที่คาดว่าจะได้รับคืนแต่ไม่เกินกว่ามูลค่าตามบัญชีภายหลังหักค่าเสื่อมราคาเสมือนหนึ่งไม่เคยมีการบันทึกขาดทุนจากการด้อยค่ามาก่อน

มูลค่าที่คาดว่าจะได้รับคืนคำนวณโดยใช้ประมาณการกระแสเงินสดที่จะได้รับในอนาคตจะคิดลดเป็นมูลค่าปัจจุบันโดยใช้อัตราคิดลดก่อนคำนึงภาษีเงินได้เพื่อให้สะท้อนมูลค่าที่อาจประเมินได้ในตลาดปัจจุบัน ซึ่งแปรไปตามเวลาและความเสี่ยงที่มีต่อสินทรัพย์

บริษัท ทรอปีคอลแคนนิ่ง (ประเทศไทย) จำกัด (มหาชน) และบริษัทย่อย

หมายเหตุประกอบงบการเงิน

สำหรับปีสิ้นสุดวันที่ 31 ธันวาคม 2565

	ที่ดิน	ส่วนปรับปรุง ที่ดิน	อาคารและ ส่วนปรับปรุง	งบการเงินรวม				รวม
				เครื่องจักรและ อุปกรณ์	เครื่องตกแต่ง ติดตั้งและ เครื่องใช้ สำนักงาน	ยานพาหนะ	งานระหว่าง ก่อสร้างและ เครื่องจักร ระหว่างติดตั้ง	
ราคาทุน								
ณ วันที่ 1 มกราคม 2564	35,785	3,043	483,563	1,044,625	33,367	36,783	85,626	1,722,792
เพิ่มขึ้น	19,534	-	1,268	27,076	2,650	2,322	84,157	137,007
โอน	-	7,290	33,183	89,242	96	470	(130,281)	-
จำหน่าย	-	-	(1,292)	(19,738)	(50)	(250)	-	(21,330)
ณ วันที่ 31 ธันวาคม 2564 และ								
1 มกราคม 2565	55,319	10,333	516,722	1,141,205	36,063	39,325	39,502	1,838,469
เพิ่มขึ้น	-	-	-	50,069	5,489	860	111,292	167,710
โอน	-	-	65,050	32,870	41	-	(97,961)	-
จำหน่าย	-	-	-	(9,750)	(176)	(3,789)	-	(13,715)
ณ วันที่ 31 ธันวาคม 2565	55,319	10,333	581,772	1,214,394	41,417	36,396	52,833	1,992,464

บริษัท ทรอปีคอลแคนนิ่ง (ประเทศไทย) จำกัด (มหาชน) และบริษัทย่อย

หมายเหตุประกอบงบการเงิน

สำหรับปีสิ้นสุดวันที่ 31 ธันวาคม 2565

	ที่ดิน	ส่วนปรับปรุง ที่ดิน	อาคารและ ส่วนปรับปรุง	งบการเงินรวม				รวม
				เครื่องจักรและ อุปกรณ์	เครื่องตกแต่ง ติดตั้งและ เครื่องใช้ สำนักงาน	ยานพาหนะ	งานระหว่าง ก่อสร้างและ เครื่องจักร ระหว่างติดตั้ง	
ค่าเสื่อมราคา								
ณ วันที่ 1 มกราคม 2564	-	3,043	308,241	802,613	26,432	32,472	-	1,172,801
ค่าเสื่อมราคาสำหรับปี จำหน่าย	-	8	16,612	66,975	2,425	1,348	-	87,368
	-	-	(1,199)	(19,623)	(50)	(250)	-	(21,122)
ณ วันที่ 31 ธันวาคม 2564 และ								
1 มกราคม 2565	-	3,051	323,654	849,965	28,807	33,570	-	1,239,047
ค่าเสื่อมราคาสำหรับปี จำหน่าย	-	1,458	18,090	79,662	3,114	1,781	-	104,105
	-	-	-	(9,750)	(176)	(3,789)	-	(13,715)
ณ วันที่ 31 ธันวาคม 2565	-	4,509	341,744	919,877	31,745	31,562	-	1,329,437

บริษัท ทรอปีคอลแคนนิ่ง (ประเทศไทย) จำกัด (มหาชน) และบริษัทย่อย

หมายเหตุประกอบงบการเงิน

สำหรับปีสิ้นสุดวันที่ 31 ธันวาคม 2565

	ที่ดิน	ส่วนปรับปรุง ที่ดิน	อาคารและ ส่วนปรับปรุง	งบการเงินรวม			งานระหว่าง ก่อสร้างและ เครื่องจักร ระหว่างติดตั้ง	รวม
				เครื่องจักรและ อุปกรณ์ (พันบาท)	เครื่องตกแต่ง ติดตั้งและ เครื่องใช้ สำนักงาน	ยานพาหนะ		
มูลค่าสุทธิทางบัญชี								
ณ วันที่ 31 ธันวาคม 2564	55,319	7,282	193,068	291,240	7,256	5,755	39,502	599,422
ณ วันที่ 31 ธันวาคม 2565	55,319	5,824	240,028	294,517	9,672	4,834	52,833	663,027

บริษัท ทรอปิคอลแคนนิ่ง (ประเทศไทย) จำกัด (มหาชน) และบริษัทย่อย

หมายเหตุประกอบงบการเงิน

สำหรับปีสิ้นสุดวันที่ 31 ธันวาคม 2565

	ที่ดิน	ส่วนปรับปรุง ที่ดิน	อาคารและ ส่วนปรับปรุง	งบการเงินเฉพาะกิจการ				รวม
				เครื่องจักรและ อุปกรณ์	เครื่องตักแต่ง ติดตั้งและ เครื่องใช้ สำนักงาน	ยานพาหนะ	งานระหว่าง ก่อสร้างและ เครื่องจักร ระหว่างติดตั้ง	
ราคาทุน								
ณ วันที่ 1 มกราคม 2564	35,785	3,043	472,221	1,041,697	31,652	34,494	85,626	1,704,518
เพิ่มขึ้น	19,534	-	449	27,076	2,622	2,322	84,157	136,160
โอน	-	7,290	33,183	89,242	96	470	(130,281)	-
จำหน่าย	-	-	(1,292)	(19,738)	(50)	(250)	-	(21,330)
ณ วันที่ 31 ธันวาคม 2564 และ								
1 มกราคม 2565	55,319	10,333	504,561	1,138,277	34,320	37,036	39,502	1,819,348
เพิ่มขึ้น	-	-	-	50,069	5,391	860	111,292	167,612
โอน	-	-	65,050	32,870	41	-	(97,961)	-
จำหน่าย	-	-	-	(9,750)	(176)	(3,789)	-	(13,715)
ณ วันที่ 31 ธันวาคม 2565	55,319	10,333	569,611	1,211,466	39,576	34,107	52,833	1,973,245

บริษัท ทรอปีคอลแคนนิ่ง (ประเทศไทย) จำกัด (มหาชน) และบริษัทย่อย

หมายเหตุประกอบงบการเงิน

สำหรับปีสิ้นสุดวันที่ 31 ธันวาคม 2565

	ที่ดิน	ส่วนปรับปรุง ที่ดิน	อาคารและ ส่วนปรับปรุง	งบการเงินเฉพาะกิจการ			งานระหว่าง ก่อสร้างและ เครื่องจักร ระหว่างติดตั้ง	รวม
				เครื่องจักรและ อุปกรณ์ (พันบาท)	เครื่องตกแต่ง ติดตั้งและ เครื่องใช้ สำนักงาน	ยานพาหนะ		
ค่าเสื่อมราคา								
ณ วันที่ 1 มกราคม 2564	-	3,043	298,087	798,744	24,948	31,798	-	1,156,620
ค่าเสื่อมราคาสำหรับปี จำหน่าย	-	8	16,401	66,975	2,318	965	-	86,667
	-	-	(1,199)	(19,623)	(50)	(250)	-	(21,122)
ณ วันที่ 31 ธันวาคม 2564 และ								
1 มกราคม 2565	-	3,051	313,289	846,096	27,216	32,513	-	1,222,165
ค่าเสื่อมราคาสำหรับปี จำหน่าย	-	1,458	17,879	79,662	3,023	1,388	-	103,410
	-	-	-	(9,750)	(176)	(3,789)	-	(13,715)
ณ วันที่ 31 ธันวาคม 2565	-	4,509	331,168	916,008	30,063	30,112	-	1,311,860
มูลค่าสุทธิทางบัญชี								
ณ วันที่ 31 ธันวาคม 2564	55,319	7,282	191,272	292,181	7,104	4,523	39,502	597,183
ณ วันที่ 31 ธันวาคม 2565	55,319	5,824	238,443	295,458	9,513	3,995	52,833	661,385

บริษัท ทรอปีคอลแคนนิ่ง (ประเทศไทย) จำกัด (มหาชน) และบริษัทย่อย

หมายเหตุประกอบงบการเงิน

สำหรับปีสิ้นสุดวันที่ 31 ธันวาคม 2565

การค้าประกัน

ณ วันที่ 31 ธันวาคม 2565 ทรัพย์สินของกลุ่มบริษัทและบริษัทมูลค่าตามบัญชีจำนวนเงิน 151.54 ล้านบาท (2564: 2.87 ล้านบาท) ได้ใช้เป็นหลักประกันเงินกู้ยืมจากสถาบันการเงิน (ดูหมายเหตุข้อ 11)

10 สัญญาเช่า

นโยบายการบัญชี

ณ วันเริ่มต้นของสัญญา กลุ่มบริษัท จะประเมินว่าสัญญาเป็นสัญญาเช่าหรือประกอบด้วยสัญญาเช่าเมื่อสัญญานั้น ให้สิทธิในการควบคุมการใช้สินทรัพย์ที่ระบุสำหรับช่วงเวลาหนึ่งเพื่อแลกเปลี่ยนกับสิ่งตอบแทน

ณ วันที่สัญญาเช่าเริ่มมีผล หรือวันที่มีการเปลี่ยนแปลงสัญญาเช่า กลุ่มบริษัทจะบันทึกส่วนสิ่งตอบแทนที่ต้องจ่ายตามสัญญาให้กับแต่ละส่วนประกอบของสัญญาเช่าตามราคาแยกเทศของแต่ละส่วนประกอบ

กลุ่มบริษัทรับรู้สินทรัพย์สิทธิการใช้และหนี้สินตามสัญญาเช่า ณ วันที่สัญญาเช่าเริ่มมีผล ยกเว้นสัญญาเช่าซึ่งสินทรัพย์มีมูลค่าต่ำหรือสัญญาเช่าระยะสั้นจะรับรู้เป็นค่าใช้จ่ายโดยวิธีเส้นตรงตลอดอายุสัญญาเช่า

สินทรัพย์สิทธิการใช้วัดมูลค่าด้วยราคาทุนหักค่าเสื่อมราคาสะสมและผลขาดทุนจากการด้อยค่า และปรับปรุงเมื่อมีการวัดมูลค่าใหม่ของหนี้สินตามสัญญาเช่า ต้นทุนของสินทรัพย์สิทธิการใช้ประกอบด้วยจำนวนเงินที่รับรู้เมื่อเริ่มแรกของหนี้สินตามสัญญาเช่าปรับปรุงด้วยจำนวนเงินที่จ่ายชำระตามสัญญาเช่า ณ วันที่สัญญาเช่าเริ่มมีผลหรือก่อนวันที่สัญญาเช่าเริ่มมีผลรวมกับต้นทุนทางตรงเริ่มแรกและประมาณการต้นทุนในการบูรณะและสุทธิจากสิ่งจูงใจในสัญญาเช่าที่ได้รับ ค่าเสื่อมราคารับรู้ในกำไรหรือขาดทุนด้วยวิธีเส้นตรงนับจากวันที่สัญญาเช่าเริ่มมีผลจนถึงวันสิ้นสุดของอายุสัญญาเช่า เว้นแต่สัญญาเช่าดังกล่าวมีการโอนกรรมสิทธิ์ในสินทรัพย์ที่เช่าให้กับกลุ่มบริษัทเมื่อสิ้นสุดสัญญาเช่า หรือต้นทุนของสินทรัพย์สิทธิการใช้สะท้อนว่ากลุ่มบริษัทจะมีการใช้สิทธิในการซื้อสินทรัพย์ ในกรณีนี้สินทรัพย์สิทธิการใช้จะบันทึกค่าเสื่อมราคาตลอดอายุการใช้ประโยชน์ของสินทรัพย์ที่เช่า ซึ่งกำหนดตามเกณฑ์เดียวกันกับสินทรัพย์และอุปกรณ์ที่เกี่ยวข้อง

หนี้สินตามสัญญาเช่าวัดมูลค่าเมื่อเริ่มแรกด้วยมูลค่าปัจจุบันของค่าเช่าที่ต้องจ่ายทั้งหมดตามสัญญา ทั้งนี้ กลุ่มบริษัทใช้อัตราดอกเบี้ยเงินกู้ยืมส่วนเพิ่มของกลุ่มบริษัท ในการคิดลดเป็นมูลค่าปัจจุบัน กลุ่มบริษัทกำหนดอัตราดอกเบี้ยเงินกู้ยืมส่วนเพิ่มโดยนำอัตราดอกเบี้ยจากแหล่งข้อมูลทางการเงินภายนอกหลายแห่งและได้ปรับปรุงบางส่วนเพื่อให้สะท้อนระยะเวลาของสัญญาเช่าและลักษณะของสินทรัพย์ที่เช่า

บริษัท ทรอปีคอลแคนนิ่ง (ประเทศไทย) จำกัด (มหาชน) และบริษัทย่อย

หมายเหตุประกอบงบการเงิน

สำหรับปีสิ้นสุดวันที่ 31 ธันวาคม 2565

หนี้สินตามสัญญาเช่าวัตถุดิบด้วยวิธีราคาทุนตัดจำหน่ายตามวิธีดอกเบี้ยที่แท้จริง และหนี้สินตามสัญญาเช่าจะถูกรวมมูลค่าใหม่เมื่อมีการเปลี่ยนแปลงสัญญาเช่า หรือมีการเปลี่ยนแปลงการประเมินการเลือกใช้สิทธิที่ระบุในสัญญาเช่า เมื่อมีการวัดมูลค่าหนี้สินตามสัญญาเช่าใหม่ จะปรับปรุงกับมูลค่าตามบัญชีของสินทรัพย์สิทธิการใช้ หรือรับรู้ในกำไรหรือขาดทุน หากมูลค่าตามบัญชีของสินทรัพย์สิทธิการใช้ได้ถูกลดมูลค่าลงจนเป็นศูนย์แล้ว

สินทรัพย์สิทธิการใช้	งบการเงินรวม / งบการเงินเฉพาะกิจการ			
	ที่ดิน	เครื่องจักร	ยานพาหนะ	รวม
		(พันบาท)		
ณ วันที่ 1 มกราคม 2564	8,757	12,255	3,038	24,050
เพิ่มขึ้น	828	537	-	1,365
ลดลง	(100)	-	-	(100)
ณ วันที่ 31 ธันวาคม 2564 และ				
1 มกราคม 2565	9,485	12,792	3,038	25,315
เพิ่มขึ้น	6,280	967	-	7,247
ลดลง	(4,320)	-	-	(4,320)
ณ วันที่ 31 ธันวาคม 2565	11,445	13,759	3,038	28,242
ณ วันที่ 1 มกราคม 2564	2,421	3,557	83	6,061
ค่าเสื่อมราคาสำหรับปี	2,544	3,722	1,014	7,280
ตัดจำหน่าย	(100)	-	-	(100)
ณ วันที่ 31 ธันวาคม 2564 และ				
1 มกราคม 2565	4,865	7,279	1,097	13,241
ค่าเสื่อมราคาสำหรับปี	2,751	4,389	1,013	8,153
ตัดจำหน่าย	(4,320)	-	-	(4,320)
ณ วันที่ 31 ธันวาคม 2565	3,296	11,668	2,110	17,074

บริษัท ทropicollแคนนิ่ง (ประเทศไทย) จำกัด (มหาชน) และบริษัทย่อย

หมายเหตุประกอบงบการเงิน

สำหรับปีสิ้นสุดวันที่ 31 ธันวาคม 2565

สินทรัพย์สิทธิการใช้	งบการเงินรวม / งบการเงินเฉพาะกิจการ			
	ที่ดิน	เครื่องจักร	ยานพาหนะ	รวม
	(ล้านบาท)			
มูลค่าสุทธิทางบัญชี				
ณ วันที่ 31 ธันวาคม 2564	4,620	5,513	1,941	12,074
ณ วันที่ 31 ธันวาคม 2565	8,149	2,091	928	11,168

กลุ่มบริษัทเช่าที่ดินเป็นระยะเวลา 3 และ 20 ปี โดยมีสิทธิต่ออายุสัญญาเช่าเมื่อสิ้นสุดอายุสัญญา ค่าเช่ากำหนดชำระเป็นรายปีตามอัตราที่ระบุไว้ในสัญญา

กลุ่มบริษัทเช่าเครื่องจักรเป็นระยะเวลา 5 และ 7 ปี ยานพาหนะเป็นเวลา 3 ปี และจ่ายค่าเช่าคงที่ตามที่ระบุไว้ในสัญญา โดยเงื่อนไขในการจ่ายชำระเป็นเงินไปปกติทั่วไป

สำหรับปีสิ้นสุดวันที่ 31 ธันวาคม	งบการเงินรวม		งบการเงินเฉพาะกิจการ	
	2565	2564	2565	2564
จำนวนรับรู้ในกำไรหรือขาดทุน	(ล้านบาท)			
ดอกเบี้ยจ่ายของหนี้สินตามสัญญาเช่า	456	609	456	609
ค่าใช้จ่ายที่เกี่ยวกับสัญญาเช่าระยะสั้น	1,912	864	868	-

ในปี 2565 กระแสเงินสดจ่ายทั้งหมดของสัญญาเช่าของกลุ่มบริษัท มีจำนวนเงิน 8.91 ล้านบาท (2564: 7.86 ล้านบาท)

11 หนี้สินที่มีภาระดอกเบี้ย

นโยบายการบัญชี

กลุ่มบริษัทรับรู้รายการและวัดมูลค่าหนี้สินทางการเงินตามที่เปิดเผยในหมายเหตุข้อ 22

บริษัท ทรอปีคอลแคนนิง (ประเทศไทย) จำกัด (มหาชน) และบริษัทย่อย

หมายเหตุประกอบงบการเงิน

สำหรับปีสิ้นสุดวันที่ 31 ธันวาคม 2565

	งบการเงินรวม / งบการเงินเฉพาะกิจการ					
	2565			2564		
	ส่วนที่มี หลักประกัน	ส่วนที่ไม่มี หลักประกัน	รวม	ส่วนที่มี หลักประกัน	ส่วนที่ไม่มี หลักประกัน	รวม
	(พันบาท)					
เงินเบิกเกินบัญชี	5,438	-	5,438	2,946	-	2,946
เงินกู้ยืมระยะสั้นจาก สถาบันการเงิน	-	-	-	-	16,797	16,797
เงินกู้ยืมระยะยาวจาก สถาบันการเงิน	100,000	-	100,000	-	-	-
หนี้สินตามสัญญาเช่า	1,476	9,790	11,266	1,335	10,905	12,240
รวมหนี้สินที่มีภาระ ดอกเบี้ย	106,914	9,790	116,704	4,281	27,702	31,983

เงินกู้ยืมระยะยาวจากสถาบันการเงิน

	งบการเงินรวม		งบการเงินเฉพาะกิจการ	
	31 ธันวาคม 2565	31 ธันวาคม 2564	31 ธันวาคม 2565	31 ธันวาคม 2564
	(พันบาท)			
เงินกู้ยืมระยะยาวจากสถาบันการเงิน	100,000	-	100,000	-
หัก เงินกู้ยืมระยะยาวจากสถาบันการเงิน ที่ถึงกำหนดชำระภายในหนึ่งปี	(22,200)	-	(22,200)	-
สุทธิ	77,800	-	77,800	-

ณ วันที่ 31 ธันวาคม 2565 บริษัทได้ทำสัญญาเงินกู้ยืมกับสถาบันการเงินในประเทศแห่งหนึ่งเป็นจำนวนเงิน 100 ล้านบาท โดยมีอัตราดอกเบี้ยลอยตัว และมีกำหนดชำระภายในปี 2570 เงินกู้ยืมดังกล่าวมีวัตถุประสงค์เพื่อจ่ายซื้อเครื่องจักรและอุปกรณ์สำหรับสายการผลิต ทั้งนี้เมื่อวันที่ 24 มิถุนายน 2565 บริษัทได้ทำสัญญาแลกเปลี่ยนอัตราดอกเบี้ยกับสถาบันการเงินในประเทศแห่งหนึ่ง มูลค่าตามสัญญาจำนวนเงิน 100 ล้านบาท โดยแลกเปลี่ยนอัตราดอกเบี้ยลอยตัวเป็นอัตราดอกเบี้ยคงที่

บริษัท ทรอปีคอลแคนนิ่ง (ประเทศไทย) จำกัด (มหาชน) และบริษัทย่อย

หมายเหตุประกอบงบการเงิน

สำหรับปีสิ้นสุดวันที่ 31 ธันวาคม 2565

ภายใต้สัญญาเงินกู้ยืมระยะยาว บริษัทมีภาระผูกพันที่จะต้องปฏิบัติตามเงื่อนไขและข้อกำหนดในสัญญาเงินกู้ยืม ทั้งนี้เงื่อนไขที่สำคัญได้แก่ บริษัทต้องดำรงอัตราส่วนทางการเงินตามที่สถาบันการเงินกำหนดไว้ในสัญญาเงินกู้ยืม นอกจากนี้บริษัทจดจำนำเครื่องจักรและอุปกรณ์เพื่อเป็นหลักประกันแก่สถาบันการเงินดังกล่าว จำนวนเงิน 148.67 ล้านบาท

สินทรัพย์ที่ใช้เป็นหลักประกันหนี้สิน	งบการเงินรวม	งบการเงินเฉพาะกิจการ			
		งบการเงินรวม	งบการเงินเฉพาะกิจการ		
ณ วันที่ 31 ธันวาคม	หมายเหตุ	2565	2564	2565	2564
				(พันบาท)	
อสังหาริมทรัพย์เพื่อการลงทุน	8	2,200	2,200	2,200	2,200
ที่ดิน อาคารและอุปกรณ์	9	149,340	668	149,340	668
รวม		<u>151,540</u>	<u>2,868</u>	<u>151,540</u>	<u>2,868</u>

ณ วันที่ 31 ธันวาคม 2565 กลุ่มบริษัทและบริษัทมีวงเงินสินเชื่อ ซึ่งยังมีได้เบิกใช้เป็นจำนวนเงินรวม 1,358 ล้านบาท และ 1,353 ล้านบาท ตามลำดับ (2564: 1,441 ล้านบาท และ 1,436 ล้านบาท ตามลำดับ)

12 ประมวลการหนี้สินไม่หมุนเวียนสำหรับผลประโยชน์พนักงาน

นโยบายการบัญชี

โครงการสมทบเงิน

ภาระผูกพันในการสมทบเข้ากองทุนสำรองเลี้ยงชีพสำหรับพนักงานของกลุ่มบริษัทจะถูกรับรู้เป็นค่าใช้จ่ายพนักงานในกำไรหรือขาดทุนในรอบระยะเวลาที่พนักงานได้ทำงานให้กับกิจการ

โครงการผลประโยชน์ที่กำหนดไว้

ภาระผูกพันสุทธิของกลุ่มบริษัทจากโครงการผลประโยชน์ที่กำหนดไว้ถูกคำนวณจากการประมาณผลประโยชน์ในอนาคตที่เกิดจากการทำงานของพนักงานในงวดปัจจุบันและงวดก่อนๆ ผลประโยชน์ดังกล่าวได้มีการคิดลดกระแสเงินสดเพื่อให้เป็นมูลค่าปัจจุบันซึ่งจัดทำโดยนักคณิตศาสตร์ประกันภัยที่ได้รับอนุญาตเป็นประจำทุกปี โดยวิธีคิดลดแต่ละหน่วยที่ประมาณการไว้

บริษัท ทรอปีคอลแคนนิ่ง (ประเทศไทย) จำกัด (มหาชน) และบริษัทย่อย

หมายเหตุประกอบงบการเงิน

สำหรับปีสิ้นสุดวันที่ 31 ธันวาคม 2565

ในการวัดมูลค่าใหม่ของหนี้สินผลประโยชน์ที่กำหนดไว้สุทธิ กำไรหรือขาดทุนจากการประมาณการตามหลักคณิตศาสตร์ประกันภัยจะถูกรับรู้รายการในกำไรขาดทุนเบ็ดเสร็จอื่นทันที กลุ่มบริษัทกำหนดดอกเบี้ยจ่ายของหนี้สินผลประโยชน์ที่กำหนดไว้สุทธิโดยใช้อัตราคิดลดที่ใช้วัดมูลค่าภาระผูกพันตามโครงการผลประโยชน์ ณ ต้นปี โดยคำนึงถึงการเปลี่ยนแปลงใดๆ ในหนี้สินผลประโยชน์ที่กำหนดไว้สุทธิซึ่งเป็นผลมาจากการสมทบเงินและการจ่ายชำระผลประโยชน์ ดอกเบี้ยจ่ายสุทธิและค่าใช้จ่ายอื่นๆ ที่เกี่ยวข้องกับการโครงการผลประโยชน์รับรู้ในกำไรหรือขาดทุน

เมื่อมีการเปลี่ยนแปลงผลประโยชน์ของโครงการหรือการลดขนาดโครงการ การเปลี่ยนแปลงในผลประโยชน์ที่เกี่ยวข้องกับการบริการในอดีต หรือ กำไรหรือขาดทุนจากการลดขนาดโครงการต้องรับรู้ในกำไรหรือขาดทุนทันที กลุ่มบริษัทรับรู้กำไรและขาดทุนจากการจ่ายชำระผลประโยชน์พนักงานเมื่อเกิดขึ้น

ผลประโยชน์ระยะสั้นของพนักงาน

ผลประโยชน์ระยะสั้นของพนักงานรับรู้เป็นค่าใช้จ่ายเมื่อพนักงานทำงานให้ หนี้สินรับรู้ด้วยมูลค่าที่คาดว่าจะจ่ายชำระ หากกลุ่มบริษัทมีภาระผูกพันตามกฎหมายหรือภาระผูกพัน โดยอนุमानที่จะต้องจ่ายอันเป็นผลมาจากการที่พนักงานได้ทำงานให้ในอดีตและภาระผูกพันนี้สามารถประมาณได้อย่างสมเหตุสมผล

	งบการเงินรวม		งบการเงินเฉพาะกิจการ	
	2565	2564	2565	2564
	(พันบาท)			
ผลประโยชน์หลังออกจากงาน	180,151	185,524	178,857	184,407

โครงการผลประโยชน์ที่กำหนดไว้

กลุ่มบริษัทจัดการโครงการผลประโยชน์ที่กำหนดไว้ตามข้อกำหนดของพระราชบัญญัติคุ้มครองแรงงาน พ.ศ. 2541 ในการให้ผลประโยชน์เมื่อเกษียณแก่พนักงานตามสิทธิและอายุงาน โครงการผลประโยชน์ที่กำหนดไว้มีความเสี่ยงจากการประมาณการตามหลักคณิตศาสตร์ประกันภัย ได้แก่ ความเสี่ยงของช่วงชีวิต และความเสี่ยงจากอัตราดอกเบี้ย

บริษัท ทรอปีคอลแคนนิง (ประเทศไทย) จำกัด (มหาชน) และบริษัทย่อย

หมายเหตุประกอบงบการเงิน

สำหรับปีสิ้นสุดวันที่ 31 ธันวาคม 2565

มูลค่าปัจจุบันของภาระผูกพันตาม โครงการผลประโยชน์	งบการเงินรวม		งบการเงินเฉพาะกิจการ	
	2565	2564	2565	2564
	(พันบาท)			
ณ วันที่ 1 มกราคม	185,524	193,566	184,407	192,504
รับรู้ในกำไรหรือขาดทุน				
ต้นทุนบริการปัจจุบัน	10,256	9,549	10,112	9,433
ต้นทุนบริการในอดีต	-	2,267	-	2,267
ดอกเบี้ยจากภาระผูกพัน	3,057	4,442	3,024	4,414
	13,313	16,258	13,136	16,114
รับรู้ในกำไรขาดทุนเบ็ดเสร็จอื่น				
(กำไร) ขาดทุนจากการประมาณการตาม หลักคณิตศาสตร์ประกันภัย				
ข้อสมมติด้านประชากรศาสตร์	-	3,406	-	3,406
ข้อสมมติทางการเงิน	-	(14,461)	-	(14,289)
การปรับปรุงจากประสบการณ์	-	(971)	-	(1,054)
	-	(12,026)	-	(11,937)
ผลประโยชน์จ่าย	(18,686)	(12,274)	(18,686)	(12,274)
ณ วันที่ 31 ธันวาคม	180,151	185,524	178,857	184,407

บริษัท ทรอปีคอลแคนนิ่ง (ประเทศไทย) จำกัด (มหาชน) และบริษัทย่อย

หมายเหตุประกอบงบการเงิน

สำหรับปีสิ้นสุดวันที่ 31 ธันวาคม 2565

ข้อสมมติในการประมาณการตามหลัก	งบการเงินรวม		งบการเงินเฉพาะกิจการ	
คณิตศาสตร์ประกันภัย	2565	2564	2565	2564
		(ร้อยละ)		
อัตราคิดลด	0.52 - 3.59	0.52 - 3.59	0.52 - 3.59	0.52 - 3.59
การเพิ่มขึ้นของเงินเดือนในอนาคต	3.0 - 6.0	3.0 - 6.0	3.0 - 6.0	3.0 - 6.0
อัตราการหมุนเวียนของพนักงาน	0 - 30	0 - 30	0 - 30	0 - 30
อัตราภาระในอนาคต	3.0	3.0	3.0	3.0

ข้อสมมติเกี่ยวกับอัตราภาระในอนาคตถือตามข้อมูลทางสถิติที่เผยแพร่ทั่วไปและตารางภาระ ปรับปรุงด้วยอัตราดอกเบี้ยร้อยละ 2.26 อัตราดอกเบี้ยคิดค่าใช้จ่ายอัตราดอกเบี้ยพันธบัตรรัฐบาลระยะยาว (2564: ร้อยละ 2.26)

ณ วันที่ 31 ธันวาคม 2565 ระยะเวลาถัวเฉลี่ยถ่วงน้ำหนักของภาระผูกพันผลประโยชน์ที่กำหนดไว้เป็น 12.1 ปี (2564: 12.1 ปี)

การวิเคราะห์ความอ่อนไหว

การเปลี่ยนแปลงในแต่ละข้อสมมติที่เกี่ยวข้องในการประมาณการตามหลักคณิตศาสตร์ประกันภัยที่อาจเป็นไปได้ อย่างสมเหตุสมผล ณ วันที่รายงาน โดยถือว่าข้อสมมติอื่นๆ คงที่ จะมีผลกระทบต่อภาระผูกพันของโครงการ ผลประโยชน์เป็นจำนวนเงินดังต่อไปนี้

บริษัท ทรอปิคอลแคนนิ่ง (ประเทศไทย) จำกัด (มหาชน) และบริษัทย่อย

หมายเหตุประกอบงบการเงิน

สำหรับปีสิ้นสุดวันที่ 31 ธันวาคม 2565

ผลกระทบต่อภาวะผูกพันของโครงการผลประโยชน์ ณ วันที่ 31 ธันวาคม	งบการเงินรวม			
	ข้อสมมติเพิ่มขึ้นร้อยละ 1	ข้อสมมติเพิ่ม 1	ข้อสมมติลดลงร้อยละ 1	ข้อสมมติลด 1
	2565	2564	2565	2564
	(พันบาท)			
อัตรากดลด	(13,937)	(14,274)	15,926	16,145
การเพิ่มขึ้นของเงินเดือนในอนาคต	17,465	16,021	(15,450)	(14,247)
อัตรการหมุนเวียนของพนักงาน	(16,177)	(14,992)	10,529	9,384
อัตรามรณะในอนาคต	(579)	(531)	514	474
	งบการเงินเฉพาะกิจการ			
	ข้อสมมติเพิ่มขึ้นร้อยละ 1	ข้อสมมติเพิ่ม 1	ข้อสมมติลดลงร้อยละ 1	ข้อสมมติลด 1
ณ วันที่ 31 ธันวาคม	2565	2564	2565	2564
	(พันบาท)			
อัตรากดลด	(13,703)	(14,065)	15,632	15,880
การเพิ่มขึ้นของเงินเดือนในอนาคต	17,162	15,762	(15,205)	(14,038)
อัตรการหมุนเวียนของพนักงาน	(15,921)	(14,702)	10,285	9,176
อัตรามรณะในอนาคต	(570)	(524)	507	468

13 ประเมินการหนี้สิน

นโยบายการบัญชี

ประมาณการหนี้สินจะรับรู้ที่ต่อเมื่อกลุ่มบริษัทมีภาระผูกพันตามกฎหมาย หรือภาระผูกพันจากการอนุमानที่เกิดขึ้นในปัจจุบันอันเป็นผลมาจากเหตุการณ์ในอดีต ซึ่งสามารถประมาณจำนวนของภาระผูกพันได้อย่างน่าเชื่อถือ และมีความเป็นไปได้ค่อนข้างแน่นอนว่าประโยชน์เชิงเศรษฐกิจจะต้องถูกจ่ายไปเพื่อชำระภาระผูกพันดังกล่าว ประมาณการหนี้สินพิจารณาจากการคิดลดกระแสเงินสดที่จะจ่ายในอนาคตโดยใช้อัตรากดลดในตลาดปัจจุบันก่อนคำนึงภาษีเงินได้ เพื่อให้สะท้อนจำนวนที่อาจประเมินได้ในตลาดปัจจุบันซึ่งแปรไปตามเวลาและความเสี่ยงที่มีต่อหนี้สิน ประมาณการหนี้สินส่วนที่เพิ่มขึ้นเนื่องจากเวลาที่ผ่านไปรับรู้เป็นต้นทุนทางการเงิน

บริษัท ทรอปีคอลแคนนิ่ง (ประเทศไทย) จำกัด (มหาชน) และบริษัทย่อย

หมายเหตุประกอบงบการเงิน

สำหรับปีสิ้นสุดวันที่ 31 ธันวาคม 2565

ประมาณการค่าใช้จ่ายจากสัญญาที่เสียเปรียบหรือก่อให้เกิดภาวะ

ประมาณการค่าใช้จ่ายของสัญญาที่เสียเปรียบหรือก่อให้เกิดภาวะแก่กลุ่มบริษัทจะบันทึกเมื่อประโยชน์ที่กลุ่มบริษัทพึงได้รับน้อยกว่าต้นทุนที่จำเป็นในการดำเนินการตามข้อผูกพันในสัญญา การประมาณค่าใช้จ่ายรับรู้ด้วยมูลค่าปัจจุบันของต้นทุนที่คาดว่าจะเกิดขึ้นเมื่อสิ้นสุดสัญญา หรือต้นทุนสุทธิที่คาดว่าจะเกิดขึ้นเมื่อดำเนินสัญญาต่อแล้วแต่มูลค่าจะต่ำกว่า กลุ่มบริษัทรับรู้ผลขาดทุนจากการด้อยค่าที่เกิดขึ้นจากสินทรัพย์ที่ระบุไว้ในสัญญาก่อนที่จะรับรู้และวัดมูลค่าประมาณการหนี้สิน

14 ทุนเรือนหุ้น

ส่วนเกินมูลค่าหุ้น

ตามบทบัญญัติแห่งพระราชบัญญัติบริษัทมหาชนจำกัด พ.ศ. 2535 มาตรา 51 ในกรณีที่บริษัทเสนอขายหุ้นสูงกว่ามูลค่าหุ้นที่จดทะเบียนไว้ บริษัทต้องนำค่าหุ้นส่วนเกินนี้ตั้งเป็นทุนสำรอง (“ส่วนเกินมูลค่าหุ้น”) ส่วนเกินมูลค่าหุ้นนี้จะนำไปจ่ายเป็นเงินปันผลไม่ได้

15 สำรองตามกฎหมาย

ตามบทบัญญัติแห่งพระราชบัญญัติบริษัทมหาชนจำกัด พ.ศ. 2535 มาตรา 116 บริษัทต้องจัดสรรทุนสำรอง (“สำรองตามกฎหมาย”) อย่างน้อยร้อยละ 5 ของกำไรสุทธิประจำปีหลังจากหักยอดขาดทุนสะสมยกมา (ถ้ามี) จนกว่าสำรองดังกล่าวมีจำนวนไม่น้อยกว่าร้อยละ 10 ของทุนจดทะเบียน เงินสำรองนี้จะนำไปจ่ายเป็นเงินปันผลไม่ได้

บริษัท ทรอปิคอลแคนนิง (ประเทศไทย) จำกัด (มหาชน) และบริษัทย่อย

หมายเหตุประกอบงบการเงิน

สำหรับปีสิ้นสุดวันที่ 31 ธันวาคม 2565

16 ส่วนงานดำเนินงานและการจำแนกรายได้

นโยบายการบัญชี

(1) การรับรู้รายได้

รายได้รับรู้เมื่อลูกค้ามีอำนาจควบคุมในสินค้าหรือบริการด้วยจำนวนเงินที่สะท้อนถึงสิ่งตอบแทนที่กลุ่มบริษัท คาดว่าจะมีสิทธิได้รับซึ่งไม่รวมจำนวนเงินที่เก็บแทนบุคคลที่สาม ภาษีมูลค่าเพิ่มและแสดงสุทธิจากส่วนลด การค้าและส่วนลดตามปริมาณ

รายได้จากการขายสินค้ารับรู้ ณ วันที่มีการส่งมอบสินค้าให้กับลูกค้า

(2) รายงานทางการเงินจำแนกตามส่วนงาน

ผลการดำเนินงานของส่วนงานที่รายงานต่อประธานเจ้าหน้าที่บริหารของกลุ่มบริษัท (ผู้มีอำนาจตัดสินใจสูงสุด ด้านการดำเนินงาน) จะแสดงถึงรายการที่เกิดขึ้นจากส่วนงานดำเนินงานนั้น โดยตรงรวมถึงรายการที่ได้รับการปันส่วนอย่างสมเหตุสมผล รายการที่ไม่สามารถปันส่วนได้ส่วนใหญ่เป็นรายการค่าใช้จ่ายของกลุ่มบริษัท

(2.ก) ส่วนงานดำเนินงาน

ผู้บริหารเห็นว่า กลุ่มบริษัทดำเนินกิจการในส่วนงานเดียวคือส่วนงานธุรกิจผลิตและจำหน่ายอาหารทะเลบรรจุ ครอบงำและบรรจุของ ดังนั้นฝ่ายบริหารจึงพิจารณาว่ากลุ่มบริษัทมีส่วนงานที่รายงานเพียงส่วนงานเดียว

(2.ข) ส่วนงานภูมิศาสตร์

ในการนำเสนอข้อมูลจำแนกทางภูมิศาสตร์ รายได้แยกตามที่ตั้งทางภูมิศาสตร์ของลูกค้า

สินทรัพย์ตามส่วนงานแยกตามสถานที่ตั้งทางภูมิศาสตร์ของสินทรัพย์ เนื่องจากกลุ่มบริษัทและบริษัทตั้งอยู่ในประเทศไทยจึงไม่มีการแสดงสินทรัพย์ตามส่วนงาน

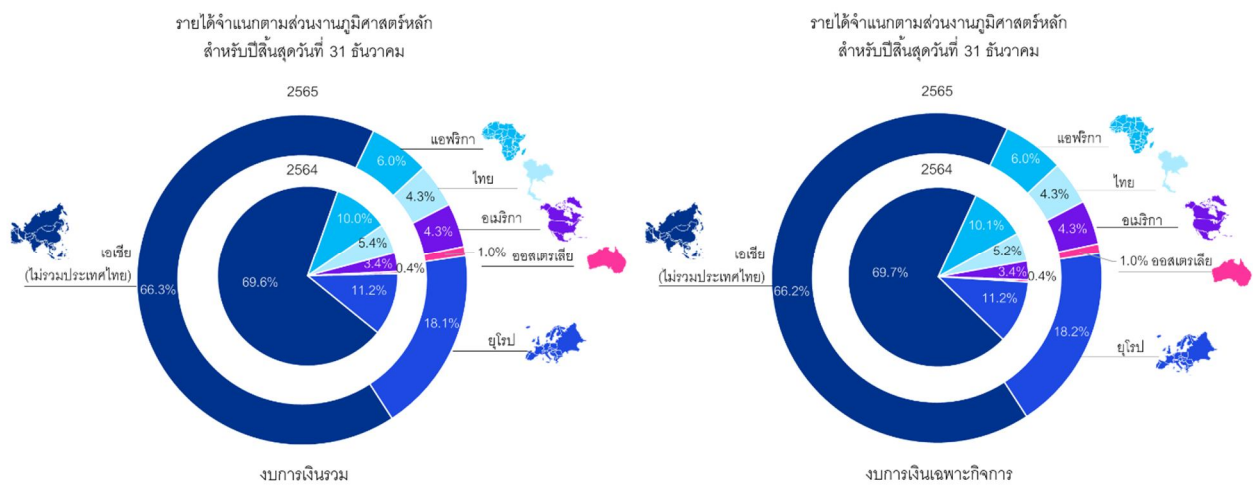
บริษัท ทรอปิคอลแคนนิ่ง (ประเทศไทย) จำกัด (มหาชน) และบริษัทย่อย

หมายเหตุประกอบงบการเงิน

สำหรับปีสิ้นสุดวันที่ 31 ธันวาคม 2565

การจำแนกรายได้

	งบการเงินรวม		งบการเงินเฉพาะกิจการ	
	2565	2564	2565	2564
	(พันบาท)			
ส่วนงานภูมิศาสตร์หลัก				
ทวีปเอเชีย (ไม่รวมประเทศไทย)	4,013,010	3,007,599	3,989,390	2,995,491
ทวีปยุโรป	1,098,380	483,531	1,098,380	483,531
ทวีปแอฟริกา	363,209	432,561	363,209	432,561
ประเทศไทย	261,836	234,998	258,001	223,948
ทวีปอเมริกา	261,167	146,673	261,167	146,673
ทวีปออสเตรเลีย	56,958	16,907	56,958	16,907
รวม	6,054,560	4,322,269	6,027,105	4,299,111

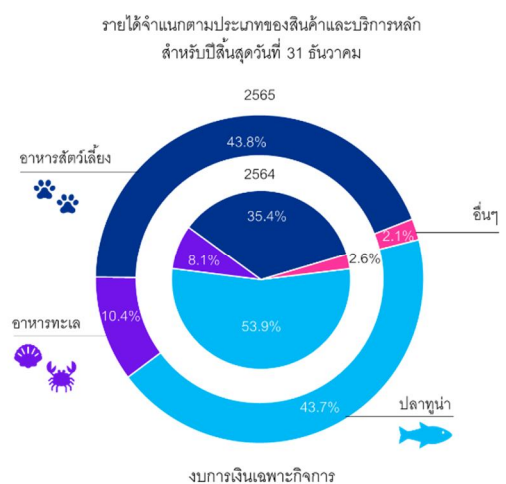
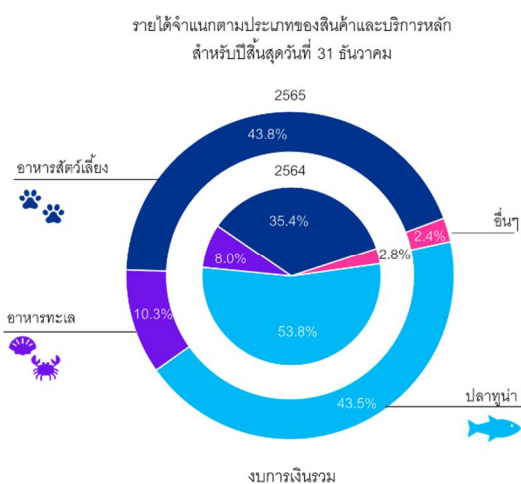


บริษัท ทรอปิคอลแคนนิ่ง (ประเทศไทย) จำกัด (มหาชน) และบริษัทย่อย

หมายเหตุประกอบงบการเงิน

สำหรับปีสิ้นสุดวันที่ 31 ธันวาคม 2565

	งบการเงินรวม		งบการเงินเฉพาะกิจการ	
	2565	2564	2565	2564
	(พันบาท)			
ประเภทของสินค้าและบริการหลัก				
อาหารสัตว์เลี้ยงบรรจุกะป๋องและ				
บรรจุซอง	2,651,208	1,529,815	2,642,974	1,521,014
ปลาทูน่าบรรจุกระป๋องและบรรจุซอง	2,635,189	2,324,103	2,633,131	2,318,075
อาหารทะเลบรรจุกระป๋องและบรรจุซอง	624,579	346,436	624,579	346,436
อื่นๆ	143,584	121,915	126,421	113,586
รวม	6,054,560	4,322,269	6,027,105	4,299,111
จังหวะเวลาในการรับรู้รายได้				
ณ เวลาใดเวลาหนึ่ง	6,054,560	4,322,269	6,027,105	4,299,111
รวม	6,054,560	4,322,269	6,027,105	4,299,111



บริษัท ทรอปิคอลแคนนิ่ง (ประเทศไทย) จำกัด (มหาชน) และบริษัทย่อย

หมายเหตุประกอบงบการเงิน

สำหรับปีสิ้นสุดวันที่ 31 ธันวาคม 2565

ลูกค้ารายใหญ่

รายได้จากลูกค้าสองรายใหญ่ของกลุ่มบริษัทจำนวนเงิน 3,131 ล้านบาทและ 482 ล้านบาท ตามลำดับ (2564: สองรายจำนวนเงิน 2,340 ล้านบาทและ 308 ล้านบาท ตามลำดับ) จากรายได้รวมของกลุ่มบริษัท

สิทธิประโยชน์จากการส่งเสริมการลงทุน

บริษัทได้รับบัตรส่งเสริมการลงทุนจากสำนักงานคณะกรรมการส่งเสริมการลงทุน เกี่ยวกับการผลิตผลิตภัณฑ์ปลาทูน่า ผลิตภัณฑ์อาหารทะเล และผลิตภัณฑ์อาหารสัตว์เลี้ยง จึงได้รับสิทธิประโยชน์หลายประการรวมถึงการยกเว้นภาษีเงินได้นิติบุคคลสำหรับกำไรสุทธิที่ได้จากการประกอบกิจการที่ได้รับการส่งเสริมตามระยะเวลา เงื่อนไขและข้อกำหนดที่ระบุในบัตรส่งเสริมการลงทุน

งบการเงินรวม

สำหรับปีสิ้นสุด

วันที่ 31 ธันวาคม

	2565			2564		
	กิจการที่ได้รับบริการ	กิจการที่ไม่ได้รับบริการ	รวม	กิจการที่ได้รับบริการ	กิจการที่ไม่ได้รับบริการ	รวม
	ส่งเสริม	การส่งเสริม		ส่งเสริม	การส่งเสริม	
	(พันบาท)					
ขายต่างประเทศ	5,734,712	58,012	5,792,724	-	4,087,271	4,087,271
ขายในประเทศ	83,353	178,483	261,836	-	234,998	234,998
รวม	5,818,065	236,495	6,054,560	-	4,322,269	4,322,269

งบการเงินเฉพาะกิจการ

สำหรับปีสิ้นสุด

วันที่ 31 ธันวาคม

	2565			2564		
	กิจการที่ได้รับบริการ	กิจการที่ไม่ได้รับบริการ	รวม	กิจการที่ได้รับบริการ	กิจการที่ไม่ได้รับบริการ	รวม
	ส่งเสริม	การส่งเสริม		ส่งเสริม	การส่งเสริม	
	(พันบาท)					
ขายต่างประเทศ	5,734,712	34,392	5,769,104	-	4,075,163	4,075,163
ขายในประเทศ	145,539	112,462	258,001	-	223,948	223,948
รวม	5,880,251	146,854	6,027,105	-	4,299,111	4,299,111

บริษัท ทรอปิคอลแคนนิ่ง (ประเทศไทย) จำกัด (มหาชน) และบริษัทย่อย

หมายเหตุประกอบงบการเงิน

สำหรับปีสิ้นสุดวันที่ 31 ธันวาคม 2565

17 ค่าใช้จ่ายผลประโยชน์ของพนักงาน

หมายเหตุ	งบการเงินรวม		งบการเงินเฉพาะกิจการ	
	2565	2564	2565	2564
			(พันบาท)	
เงินเดือน ค่าแรงและ โบนัส	690,313	586,926	682,264	579,819
โครงการผลประโยชน์ที่กำหนดไว้	12 13,313	16,258	13,136	16,114
โครงการสมทบเงินที่กำหนดไว้	11,446	9,547	11,168	9,294
อื่นๆ	45,918	41,700	45,770	41,588
รวม	760,990	654,431	752,338	646,815

โครงการสมทบเงินที่กำหนดไว้

กลุ่มบริษัทได้จัดตั้งกองทุนสำรองเลี้ยงชีพสำหรับพนักงานของกลุ่มบริษัทบนพื้นฐานความสมัครใจของพนักงานในการเป็นสมาชิกของกองทุน โดยพนักงานสามารถจ่ายเงินสะสมได้ในอัตราร้อยละ 3 ถึงร้อยละ 15 และกลุ่มบริษัทจ่ายสมทบในอัตราร้อยละ 3 ถึง ร้อยละ 6 ของเงินเดือนของพนักงานทุกเดือน กองทุนสำรองเลี้ยงชีพนี้ได้จดทะเบียนเป็นกองทุนสำรองเลี้ยงชีพตามข้อกำหนดของกระทรวงการคลังและจัดการกองทุนโดยผู้จัดการกองทุนที่ได้รับอนุญาต

บริษัท ทropicool แคนนิ่ง (ประเทศไทย) จำกัด (มหาชน) และบริษัทย่อย

หมายเหตุประกอบงบการเงิน

สำหรับปีสิ้นสุดวันที่ 31 ธันวาคม 2565

18 ค่าใช้จ่ายตามลักษณะ

	งบการเงินรวม		งบการเงินเฉพาะกิจการ	
	2565	2564	2565	2564
	(พันบาท)			
รวมอยู่ในต้นทุนขาย				
วัตถุดิบและวัสดุสิ้นเปลืองใช้ไป	3,897,785	2,973,186	3,897,785	2,973,186
ค่าใช้จ่ายผลประโยชน์ตอบแทนพนักงาน	655,926	556,243	655,926	556,243
การเปลี่ยนแปลงในสินค้าสำเร็จรูป	109,324	(182,117)	114,205	(183,166)
ค่าเสื่อมราคา	103,464	87,371	103,464	87,371
อื่น ๆ	571,854	478,213	556,147	471,776
รวม	5,338,353	3,912,896	5,327,527	3,905,410
รวมอยู่ในต้นทุนในการจัดจำหน่าย				
ค่าใช้จ่ายในการส่งออก	66,628	77,443	67,840	78,464
ค่าขนส่ง	3,995	2,371	3,739	1,860
ค่าโฆษณาและส่งเสริมการขาย	3,818	2,344	734	4
ค่าใช้จ่ายผลประโยชน์ตอบแทนพนักงาน	1,450	1,463	-	-
อื่น ๆ	57,048	39,305	54,928	38,346
รวม	132,939	122,926	127,241	118,674
รวมอยู่ในค่าใช้จ่ายในการบริหาร				
ค่าใช้จ่ายผลประโยชน์ตอบแทนพนักงาน	103,614	96,725	96,412	90,572
ค่าเสื่อมราคาและค่าตัดจำหน่าย	9,851	7,973	9,114	7,237
ค่าธรรมเนียมวิชาชีพ	5,889	5,444	5,730	5,194
อื่น ๆ	40,553	58,474	41,696	59,976
รวม	159,907	168,616	152,952	162,979

บริษัท ทรอปิคอลแคนนิ่ง (ประเทศไทย) จำกัด (มหาชน) และบริษัทย่อย

หมายเหตุประกอบงบการเงิน

สำหรับปีสิ้นสุดวันที่ 31 ธันวาคม 2565

19 ภาษีเงินได้

นโยบายการบัญชี

ค่าใช้จ่ายภาษีเงินได้สำหรับปีประกอบด้วยภาษีเงินได้ของงวดปัจจุบันและภาษีเงินได้รอการตัดบัญชีซึ่งรับรู้ในกำไรหรือขาดทุนเว้นแต่รายการที่เกี่ยวข้องในการรวมธุรกิจ หรือรายการที่รับรู้โดยตรงในส่วนของผู้ออกหุ้นหรือกำไรขาดทุนเบ็ดเสร็จอื่น

ภาษีเงินได้ของงวดปัจจุบันบันทึกโดยคำนวณจากกำไรหรือขาดทุนประจำปีที่ต้องเสียภาษี โดยใช้อัตราภาษีที่ประกาศใช้หรือที่คาดว่าจะมีผลบังคับใช้ ณ วันที่รายงาน ตลอดจนการปรับปรุงทางภาษีที่เกี่ยวกับรายการในปีก่อนๆ

ภาษีเงินได้รอการตัดบัญชีบันทึกโดยคำนวณจากผลแตกต่างชั่วคราวที่เกิดขึ้นระหว่างมูลค่าตามบัญชีของสินทรัพย์และหนี้สินและจำนวนที่ใช้เพื่อความมุ่งหมายทางภาษี ภาษีเงินได้รอการตัดบัญชีจะไม่ถูกรับรู้เมื่อเกิดจากผลแตกต่างชั่วคราว สำหรับการรับรู้ค่าความนิยมในครั้งแรก การรับรู้สินทรัพย์หรือหนี้สินในครั้งแรกซึ่งเป็นรายการที่ไม่ใช่การรวมธุรกิจและรายการนั้นไม่มีผลกระทบต่อกำไรขาดทุนทางบัญชีหรือทางภาษี และผลแตกต่างที่เกี่ยวข้องกับเงินลงทุนในบริษัทย่อยและการร่วมค้าหากเป็นไปได้ว่าจะไม่มีการกลับรายการในอนาคตอันใกล้

การวัดมูลค่าของภาษีเงินได้รอการตัดบัญชีต้องสะท้อนถึงผลกระทบทางภาษีที่จะเกิดจากลักษณะวิธีการที่กลุ่มบริษัทคาดว่าจะได้รับผลประโยชน์จากสินทรัพย์หรือจะจ่ายชำระหนี้สินตามมูลค่าตามบัญชี ณ วันสิ้นรอบระยะเวลารายงาน โดยใช้อัตราภาษีที่ประกาศใช้หรือที่คาดว่าจะมีผลบังคับใช้ ณ วันที่รายงาน ทั้งนี้ สินทรัพย์ภาษีเงินได้ของงวดปัจจุบันจะหักกลับกับหนี้สินภาษีเงินได้ของงวดปัจจุบันในงบการเงินเฉพาะกิจการ

สินทรัพย์ภาษีเงินได้รอการตัดบัญชีจะบันทึกต่อเมื่อมีความเป็นไปได้ค่อนข้างแน่ที่กำไรเพื่อเสียภาษีในอนาคตจะมีจำนวนเพียงพอต่อการใช้ประโยชน์จากผลแตกต่างชั่วคราวดังกล่าว สินทรัพย์ภาษีเงินได้รอการตัดบัญชีจะถูกทบทวน ณ ทุกวันที่รายงานและจะถูกปรับลดลงเท่าที่ประโยชน์ทางภาษีจะมีโอกาสถูกใช้จริง

บริษัท ทรอปีคอลแคนนิ่ง (ประเทศไทย) จำกัด (มหาชน) และบริษัทย่อย

หมายเหตุประกอบงบการเงิน

สำหรับปีสิ้นสุดวันที่ 31 ธันวาคม 2565

ภาษีเงินได้ที่รับรู้ในกำไรหรือขาดทุน

	งบการเงินรวม		งบการเงินเฉพาะกิจการ	
	2565	2564	2565	2564
	(พันบาท)			
ภาษีเงินได้ของปีปัจจุบัน				
สำหรับปีปัจจุบัน	8,215	33,912	7,100	32,374
ภาษีเงินได้รอการตัดบัญชี				
การเปลี่ยนแปลงของผลแตกต่างชั่วคราว	(103)	5,126	(267)	5,083
รวมภาษีเงินได้	8,112	39,038	6,833	37,457

ภาษีเงินได้ที่รับรู้ในกำไรขาดทุนเบ็ดเสร็จอื่น

	งบการเงินรวม					
	2565			2564		
	ก่อน ภาษีเงินได้	รายได้ ภาษีเงินได้	สุทธิจาก ภาษีเงินได้	ก่อน ภาษีเงินได้	รายได้ ภาษีเงินได้	สุทธิจาก ภาษีเงินได้
กำไรจากการประมาณการตาม หลักคณิตศาสตร์ประกันภัย	-	-	-	12,026	(2,406)	9,620
รวม	-	-	-	12,026	(2,406)	9,620

	งบการเงินเฉพาะกิจการ					
	2565			2564		
	ก่อน ภาษีเงินได้	รายได้ ภาษีเงินได้	สุทธิจาก ภาษีเงินได้	ก่อน ภาษีเงินได้	รายได้ ภาษีเงินได้	สุทธิจาก ภาษีเงินได้
กำไรจากการประมาณการตาม หลักคณิตศาสตร์ประกันภัย	-	-	-	11,937	(2,388)	9,549
รวม	-	-	-	11,937	(2,388)	9,549

บริษัท ทรอปิคอลแคนนิ่ง (ประเทศไทย) จำกัด (มหาชน) และบริษัทย่อย

หมายเหตุประกอบงบการเงิน

สำหรับปีสิ้นสุดวันที่ 31 ธันวาคม 2565

การกระทบยอดเพื่อหาอัตราภาษีที่แท้จริง

	งบการเงินรวม			
	2565		2564	
	อัตราภาษี (ร้อยละ)	(พันบาท)	อัตราภาษี (ร้อยละ)	(พันบาท)
กำไรก่อนภาษีเงินได้		465,985		192,739
จำนวนภาษีตามอัตราภาษีเงินได้	20	93,197	20	38,548
รายได้ที่ไม่ต้องเสียภาษี	-	(85,683)	-	(128)
ค่าใช้จ่ายต้องห้ามทางภาษี	-	873	-	1,104
ค่าใช้จ่ายทางภาษีที่หักได้สองเท่า	-	(7)	-	(502)
อื่นๆ	-	(268)	-	16
รวม	20	8,112	20	39,038

	งบการเงินเฉพาะกิจการ			
	2565		2564	
	อัตราภาษี (ร้อยละ)	(พันบาท)	อัตราภาษี (ร้อยละ)	(พันบาท)
กำไรก่อนภาษีเงินได้		458,621		185,118
จำนวนภาษีตามอัตราภาษีเงินได้	20	91,724	20	37,024
รายได้ที่ไม่ต้องเสียภาษี	-	(85,683)	-	(128)
ค่าใช้จ่ายต้องห้ามทางภาษี	-	797	-	1,057
ค่าใช้จ่ายทางภาษีที่หักได้สองเท่า	-	(5)	-	(496)
รวม	20	6,833	20	37,457

ภาษีเงินได้รอการตัดบัญชี	งบการเงินรวม		งบการเงินเฉพาะกิจการ	
	ณ วันที่ 31 ธันวาคม		ณ วันที่ 31 ธันวาคม	
	2565	2564	2565	2564
สินทรัพย์ภาษีเงินได้รอการตัดบัญชี	50,214	50,189	49,870	49,601
หนี้สินภาษีเงินได้รอการตัดบัญชี	(5,363)	(5,441)	(5,363)	(5,361)
สุทธิ	44,851	44,748	44,507	44,240

บริษัท ทรอปีคอลแคนนิ่ง (ประเทศไทย) จำกัด (มหาชน) และบริษัทย่อย

หมายเหตุประกอบงบการเงิน

สำหรับปีสิ้นสุดวันที่ 31 ธันวาคม 2565

ณ วันที่	งบการเงินรวม		ณ วันที่
	บันทึกเป็น		
1 มกราคม	(รายจ่าย) / รายได้ใน		31 ธันวาคม
2565	กำไรหรือ ขาดทุน	กำไรขาดทุน เบ็ดเสร็จอื่น	2565
	(พันบาท)		
สินทรัพย์ภายใต้การตัดบัญชี			
ค่าเพื่อหนี้สงสัยจะสูญ	2,243	357	2,600
ค่าเพื่อมูลค่าสินค้าลดลงและสินค้าล้าสมัย	9,394	-	9,394
ขาดทุนจากการด้อยค่าของสินทรัพย์	1,050	-	1,050
ภาระผูกพันผลประโยชน์พนักงาน	37,104	26	37,130
สินทรัพย์สิทธิการใช้ที่ได้มาจาก			
การทำสัญญา	33	-	33
ขาดทุนที่ยังไม่เกิดขึ้นจริง			
ในหนี้สินอนุพันธ์	-	7	7
อื่นๆ	365	(365)	-
รวม	50,189	25	50,214
หนี้สินภายใต้การตัดบัญชี			
ค่าเสื่อมราคา	(5,073)	(2)	(5,075)
กำไรที่ยังไม่เกิดขึ้นจริงในสัญญา			
ขายเงินตราต่างประเทศล่วงหน้า	(288)	-	(288)
ขาดทุนที่ยังไม่เกิดขึ้นจริงในสินค้าคงเหลือ	(80)	80	-
รวม	(5,441)	78	(5,363)
สุทธิ	44,748	103	44,851

บริษัท ทรอปีคอลแคนนิ่ง (ประเทศไทย) จำกัด (มหาชน) และบริษัทย่อย

หมายเหตุประกอบงบการเงิน

สำหรับปีสิ้นสุดวันที่ 31 ธันวาคม 2565

ณ วันที่	งบการเงินรวม		ณ วันที่	
	บันทึกเป็น			
	(รายจ่าย) / รายได้ใน			
1 มกราคม	กำไรหรือ	กำไรขาดทุน	31 ธันวาคม	
2564	ขาดทุน	เบ็ดเสร็จอื่น	2564	
	(พันบาท)			
สินทรัพย์ภายใต้การตัดบัญชี				
ค่าเพื่อหนี้สงสัยจะสูญ	1,956	287	-	2,243
ค่าเพื่อมูลค่าสินค้าลดลงและสินค้าล้าสมัย	15,567	(6,173)	-	9,394
ขาดทุนจากการค้อยค่าของสินทรัพย์	1,050	-	-	1,050
ภาระผูกพันผลประโยชน์พนักงาน	38,713	797	(2,406)	37,104
สินทรัพย์สิทธิการใช้ที่ได้มาจาก				
การทำสัญญา	44	(11)	-	33
อื่นๆ	365	-	-	365
รวม	57,695	(5,100)	(2,406)	50,189
หนี้สินภายใต้การตัดบัญชี				
ค่าเสื่อมราคา	(5,183)	110	-	(5,073)
กำไรที่ยังไม่เกิดขึ้นจริงในสัญญา				
ขายเงินตราต่างประเทศล่วงหน้า	(224)	(64)	-	(288)
ขาดทุนที่ยังไม่เกิดขึ้นจริงในสินค้าคงเหลือ	(8)	(72)	-	(80)
รวม	(5,415)	(26)	-	(5,441)
สุทธิ	52,280	(5,126)	(2,406)	44,748

บริษัท ทรอปีคอลแคนนิง (ประเทศไทย) จำกัด (มหาชน) และบริษัทย่อย

หมายเหตุประกอบงบการเงิน

สำหรับปีสิ้นสุดวันที่ 31 ธันวาคม 2565

	ณ วันที่	งบการเงินเฉพาะกิจการ		ณ วันที่
		บันทึกเป็น		
		(รายจ่าย) / รายได้ใน		
	1 มกราคม	กำไรหรือ	กำไรขาดทุน	31 ธันวาคม
	2565	ขาดทุน	เบ็ดเสร็จอื่น	2565
		(พันบาท)		
สินทรัพย์ภายใต้การตัดบัญชี				
ค่าเพื่อหนี้สงสัยจะสูญ	2,243	271	-	2,514
ค่าเพื่อมูลค่าสินค้าลดลงและสินค้าล้าสมัย	9,394	-	-	9,394
ขาดทุนจากการด้อยค่าของสินทรัพย์	1,050	-	-	1,050
ภาระผูกพันผลประโยชน์พนักงาน	36,881	(9)	-	36,872
สินทรัพย์สิทธิการใช้ที่ได้มาจาก				
การทำสัญญา	33	-	-	33
ขาดทุนที่ยังไม่เกิดขึ้นจริง				
ในหนี้สินอนุพันธ์	-	7	-	7
รวม	49,601	269	-	49,870
หนี้สินภายใต้การตัดบัญชี				
ค่าเสื่อมราคา	(5,073)	(2)	-	(5,075)
กำไรที่ยังไม่เกิดขึ้นจริงในสัญญา				
ขายเงินตราต่างประเทศล่วงหน้า	(288)	-	-	(288)
รวม	(5,361)	(2)	-	(5,363)
สุทธิ	44,240	267	-	44,507

บริษัท ทรอปีคอลแคนนิ่ง (ประเทศไทย) จำกัด (มหาชน) และบริษัทย่อย

หมายเหตุประกอบงบการเงิน

สำหรับปีสิ้นสุดวันที่ 31 ธันวาคม 2565

	ณ วันที่	งบการเงินเฉพาะกิจการ		ณ วันที่
		บันทึกเป็น		
		(รายจ่าย) / รายได้ใน		
	1 มกราคม	กำไรหรือ	กำไรขาดทุน	31 ธันวาคม
	2564	ขาดทุน	เบ็ดเสร็จอื่น	2564
		(พันบาท)		
สินทรัพย์ภายใต้การตัดบัญชี				
ค่าเพื่อหนี้สงสัยจะสูญ	1,956	287	-	2,243
ค่าเพื่อมูลค่าสินค้าลดลงและสินค้าล้าสมัย	15,567	(6,173)	-	9,394
ขาดทุนจากการด้อยค่าของสินทรัพย์	1,050	-	-	1,050
ภาระผูกพันผลประโยชน์พนักงาน	38,501	768	(2,388)	36,881
สินทรัพย์สิทธิการใช้ที่ได้มาจากการทำสัญญา	44	(11)	-	33
รวม	57,118	(5,129)	(2,388)	49,601
หนี้สินภายใต้การตัดบัญชี				
ค่าเสื่อมราคา	(5,183)	110	-	(5,073)
กำไรที่ยังไม่เกิดขึ้นจริงในสัญญาขายเงินตราต่างประเทศล่วงหน้า	(224)	(64)	-	(288)
รวม	(5,407)	46	-	(5,361)
สุทธิ	51,711	(5,083)	(2,388)	44,240

บริษัท ทรอปีคอลแคนนิ่ง (ประเทศไทย) จำกัด (มหาชน) และบริษัทย่อย

หมายเหตุประกอบงบการเงิน

สำหรับปีสิ้นสุดวันที่ 31 ธันวาคม 2565

สินทรัพย์ภายใต้การตัดบัญชีที่ยังไม่ได้รับรู้เกิดจากรายการดังต่อไปนี้

	งบการเงินรวม		งบการเงินเฉพาะกิจการ	
	2565	2564	2565	2564
	(พันบาท)			
ค่าเผื่อหนี้สงสัยจะสูญ - เงินให้กู้ยืม ระยะสั้นแก่กิจการที่เกี่ยวข้องกัน	5,590	5,590	5,590	5,590

20 กำไรต่อหุ้นขั้นพื้นฐาน

นโยบายการบัญชี

กำไรต่อหุ้นขั้นพื้นฐานคำนวณ โดยการหารกำไรหรือขาดทุนของผู้ถือหุ้นสามัญของบริษัท ด้วยจำนวนหุ้นสามัญ
ถัวเฉลี่ยถ่วงน้ำหนักที่ออกจำหน่ายระหว่างปี

กำไรขาดทุนที่เป็นส่วนของผู้ถือหุ้นสามัญสำหรับปี สิ้นสุดวันที่ 31 ธันวาคม	งบการเงินรวม		งบการเงินเฉพาะกิจการ	
	2565	2564	2565	2564
	(พันบาท/พันหุ้น)			
กำไรที่เป็นส่วนของผู้ถือหุ้นสามัญของบริษัท (ขั้นพื้นฐาน)	457,873	153,701	451,788	147,661
จำนวนหุ้นสามัญที่ออกจำหน่ายแล้ว	330,000	330,000	330,000	330,000
กำไรต่อหุ้น (ขั้นพื้นฐาน) (บาท)	1.39	0.47	1.37	0.45

บริษัท ทรอปีคอลแคนนิ่ง (ประเทศไทย) จำกัด (มหาชน) และบริษัทย่อย

หมายเหตุประกอบงบการเงิน

สำหรับปีสิ้นสุดวันที่ 31 ธันวาคม 2565

21 เงินปันผล

	วันที่อนุมัติ	กำหนดจ่าย เงินปันผล	อัตราเงินปัน ผลต่อหุ้น (บาท)	จำนวนเงิน (ล้านบาท)
ปี 2565				
เงินปันผลประจำปี 2564	28 เมษายน 2565	26 พฤษภาคม 2565	0.15	49.50
ปี 2564				
เงินปันผลประจำปี 2563	28 เมษายน 2564	27 พฤษภาคม 2564	0.25	82.50

22 เครื่องมือทางการเงิน

นโยบายการบัญชี

(1) การจัดประเภทและการวัดมูลค่า

สินทรัพย์ทางการเงินและหนี้สินทางการเงินอื่น ๆ (นอกเหนือจากลูกหนี้การค้า (ดูหมายเหตุข้อ 5)) รับรู้รายการเมื่อเริ่มแรกเมื่อกลุ่มบริษัท เป็นคู่สัญญาตามข้อกำหนดของเครื่องมือทางการเงินนั้น และวัดมูลค่าเมื่อเริ่มแรกด้วยมูลค่ายุติธรรม ทั้งนี้สินทรัพย์ทางการเงินและหนี้สินทางการเงินที่ไม่ได้วัดมูลค่าด้วยมูลค่ายุติธรรมผ่านกำไรหรือขาดทุนจะรวมหรือหักต้นทุนการทำรายการที่เกี่ยวข้องโดยตรงกับการได้มาหรือการออกตราสารด้วย

ณ วันที่รับรู้รายการเมื่อเริ่มแรก สินทรัพย์ทางการเงินจะถูกจัดประเภทรายการตามการวัดมูลค่า ได้แก่ การวัดมูลค่าด้วยราคาทุนตัดจำหน่าย มูลค่ายุติธรรมผ่านกำไรขาดทุนเบ็ดเสร็จอื่น หรือมูลค่ายุติธรรมผ่านกำไรหรือขาดทุน สินทรัพย์ทางการเงินจะไม่ถูกจัดประเภทรายการใหม่ภายหลังการรับรู้รายการเมื่อเริ่มแรกเว้นแต่กลุ่มบริษัทมีการเปลี่ยนแปลงโมเดลธุรกิจในการบริหารสินทรัพย์ทางการเงิน ในกรณีดังกล่าวสินทรัพย์ทางการเงินที่ได้รับผลกระทบทั้งหมดจะถูกจัดประเภทรายการใหม่โดยทันทีเป็นต้นไปนับจากวันที่มีการเปลี่ยนแปลงการจัดประเภท

ณ วันที่รับรู้รายการเมื่อเริ่มแรกหนี้สินทางการเงินจัดประเภทด้วยราคาทุนตัดจำหน่ายตามวิธีดอกเบี้ยที่แท้จริงหรือมูลค่ายุติธรรมผ่านกำไรหรือขาดทุน ดอกเบี้ยจ่าย กำไรและขาดทุนจากอัตราแลกเปลี่ยน และกำไรหรือขาดทุนที่เกิดจากการตัดรายการออกจากบัญชีรับรู้ในกำไรหรือขาดทุน

บริษัท ทรอปีคอลแคนนิ่ง (ประเทศไทย) จำกัด (มหาชน) และบริษัทย่อย

หมายเหตุประกอบงบการเงิน

สำหรับปีสิ้นสุดวันที่ 31 ธันวาคม 2565

สินทรัพย์ทางการเงินที่วัดมูลค่าด้วยราคาทุนตัดจำหน่ายถูกวัดมูลค่าในภายหลังด้วยราคาทุนตัดจำหน่ายตามวิธีดอกเบี้ยที่แท้จริง ราคาทุนตัดจำหน่ายลดลงด้วยผลขาดทุนด้านเครดิตที่คาดว่าจะเกิดขึ้น รายได้ดอกเบี้ย กำไรและขาดทุนจากอัตราแลกเปลี่ยน ผลขาดทุนด้านเครดิตที่คาดว่าจะเกิดขึ้น กำไรหรือขาดทุนที่เกิดจากการตัดรายการออกจากบัญชีรับรู้ว่ากำไรหรือขาดทุน

เงินลงทุนในตราสารทุนที่วัดมูลค่าด้วยมูลค่ายุติธรรมผ่านกำไรขาดทุนเบ็ดเสร็จอื่นถูกวัดมูลค่าในภายหลังด้วยมูลค่ายุติธรรม เงินปันผลรับรู้เป็นรายได้ในกำไรหรือขาดทุนในวันที่กลุ่มบริษัทมีสิทธิได้รับเงินปันผล เว้นแต่เงินปันผลดังกล่าวเป็นการคืนทุนของเงินลงทุน กำไรและขาดทุนสุทธิอื่นรับรู้ในกำไรขาดทุนเบ็ดเสร็จอื่นและจะไม่ถูก จัดประเภทรายการใหม่ไปยังกำไรหรือขาดทุน

สินทรัพย์ทางการเงินและหนี้สินทางการเงินที่เป็นเงินตราต่างประเทศแปลงค่าเป็นสกุลเงินที่ใช้ในการดำเนินงานของแต่ละบริษัทในกลุ่มบริษัทโดยใช้อัตราแลกเปลี่ยน ณ วันที่เกิดรายการ และยอดคงเหลือ ณ วันสิ้นรอบระยะเวลารายงานจะถูกแปลงค่าโดยใช้อัตราแลกเปลี่ยน ณ วันที่รายงาน ผลต่างของอัตราแลกเปลี่ยนที่เกิดขึ้นจากการแปลงค่าจะรับรู้ในกำไรหรือขาดทุนในงวดบัญชีนั้น

(2) การตัดรายการออกจากบัญชีและการหักกลับ

กลุ่มบริษัทตัดรายการสินทรัพย์ทางการเงินออกจากบัญชีเมื่อสิทธิตามสัญญาที่จะได้รับกระแสเงินสดจากสินทรัพย์ทางการเงินหมดอายุหรือมีการ โอนสิทธิในการรับกระแสเงินสดตามสัญญาในธุรกรรมซึ่งความเสี่ยงและผลตอบแทนของความเป็นเจ้าของเกือบทั้งหมดของสินทรัพย์ทางการเงินได้ถูกโอนหรือในกรณีที่กลุ่มบริษัทไม่ได้ทั้ง โอนหรือคงไว้ซึ่งความเสี่ยงและผลตอบแทนของความเป็นเจ้าของเกือบทั้งหมดและไม่ได้คงไว้ซึ่งการควบคุมในสินทรัพย์ทางการเงิน

กลุ่มบริษัทตัดรายการหนี้สินทางการเงินออกจากบัญชีเมื่อภาระผูกพันตามสัญญาสิ้นสุดลง ยกเลิก หรือหมดอายุ กลุ่มบริษัทตัดรายการหนี้สินทางการเงินออกจากบัญชีหากมีการเปลี่ยนแปลงเงื่อนไขและกระแสเงินสดจากการเปลี่ยนแปลงหนี้สินมีความแตกต่างอย่างมีนัยสำคัญ โดยรับรู้หนี้สินทางการเงินใหม่ด้วยมูลค่ายุติธรรมที่สะท้อนเงื่อนไขที่เปลี่ยนแปลงแล้ว

ผลต่างระหว่างมูลค่าตามบัญชีที่ตัดรายการและสิ่งตอบแทนที่ได้รับหรือต้องจ่าย รับรู้ในกำไรหรือขาดทุน

บริษัท ทรอปีคอลแคนนิ่ง (ประเทศไทย) จำกัด (มหาชน) และบริษัทย่อย

หมายเหตุประกอบงบการเงิน

สำหรับปีสิ้นสุดวันที่ 31 ธันวาคม 2565

สินทรัพย์ทางการเงินและหนี้สินทางการเงินจะหักกลบกันเพื่อรายงานในงบแสดงฐานะการเงินด้วยจำนวนสุทธิ ก็ต่อเมื่อกลุ่มบริษัทมีสิทธิบังคับใช้ตามกฎหมายในการหักกลบจำนวนเงินที่รับรู้และกลุ่มบริษัทตั้งใจที่จะชำระ ด้วยจำนวนเงินสุทธิ หรือตั้งใจที่จะรับสินทรัพย์และชำระหนี้สินพร้อมกัน

(3) อนุพันธ์

อนุพันธ์รับรู้ด้วยมูลค่ายุติธรรม และวัดมูลค่ายุติธรรมทุกวันสิ้นรอบระยะเวลารายงาน ผลกำไรหรือขาดทุนจากการวัดมูลค่ายุติธรรมใหม่จะรับรู้ในกำไรหรือขาดทุนทันที

(4) การค้ำค่าของสินทรัพย์ทางการเงิน

กลุ่มบริษัทรับรู้ผลขาดทุนด้านเครดิตที่คาดว่าจะเกิดขึ้นด้วยผลขาดทุนด้านเครดิตที่คาดว่าจะเกิดขึ้น ในอีก 12 เดือนข้างหน้า ยกเว้นสินทรัพย์ทางการเงินที่มีการเพิ่มขึ้นอย่างมีนัยสำคัญของความเสี่ยงด้านเครดิตนับแต่การรับรู้รายการเมื่อเริ่มแรกหรือเป็นสินทรัพย์ทางการเงินที่มีการค้ำค่าด้านเครดิต ซึ่งกรณีดังกล่าวจะวัดค่าเพื่อผลขาดทุนด้วยผลขาดทุนด้านเครดิตที่คาดว่าจะเกิดขึ้นตลอดอายุของสัญญา

ผลขาดทุนด้านเครดิตที่คาดว่าจะเกิดขึ้นเป็นการประมาณผลขาดทุนด้านเครดิตด้วยความน่าจะเป็นถ่วงน้ำหนัก โดยพิจารณาถึงการคาดการณ์ในอนาคตประกอบกับประสบการณ์ในอดีต ซึ่งคำนวณโดยใช้มูลค่าปัจจุบันของจำนวนเงินที่คาดว่าจะไม่ได้รับคิดลดด้วยอัตราดอกเบี้ยที่แท้จริงของสินทรัพย์ทางการเงิน

กลุ่มบริษัทพิจารณาว่าความเสี่ยงด้านเครดิตของสินทรัพย์ทางการเงินเพิ่มขึ้นอย่างมีนัยสำคัญหากเกินกำหนดชำระมากกว่า 90 วัน มีการเปลี่ยนแปลงของอันดับความน่าเชื่อถือที่ลดระดับลงอย่างมีนัยสำคัญ มีการดำเนินงานที่ถดถอยอย่างมีนัยสำคัญของลูกหนี้ หรือมีการเปลี่ยนแปลงหรือคาดการณ์การเปลี่ยนแปลงของเทคโนโลยี ตลาด สภาพการณ์ทางเศรษฐกิจหรือกฎหมายที่ส่งผลในทางลบอย่างมีนัยสำคัญต่อความสามารถของลูกหนี้ในการจ่ายชำระภาระผูกพันให้กับกลุ่มบริษัท

กลุ่มบริษัทพิจารณาว่าสินทรัพย์ทางการเงินจะเกิดการผิดสัญญาเมื่อ

- ผู้กู้ไม่สามารถจ่ายชำระภาระผูกพันด้านเครดิตให้แก่กลุ่มบริษัทได้เต็มจำนวน อีกทั้งกลุ่มบริษัทไม่มีสิทธิในการไล่เบี้ย เช่น การยึดหลักประกัน (หากมีการวางหลักประกัน) หรือ
- สินทรัพย์ทางการเงินค้างชำระเกินกว่า 90 วัน

บริษัท ทรอปิคอลแคนนิ่ง (ประเทศไทย) จำกัด (มหาชน) และบริษัทย่อย

หมายเหตุประกอบงบการเงิน

สำหรับปีสิ้นสุดวันที่ 31 ธันวาคม 2565

(5) การตัดจำหน่าย

มูลค่าตามบัญชีขั้นต้นของสินทรัพย์ทางการเงินจะถูกตัดจำหน่ายเมื่อกลุ่มบริษัทไม่สามารถคาดการณ์ได้อย่างสมเหตุสมผลว่าจะได้รับคืนเงิน หากมีการรับเงินคืนในภายหลังจากสินทรัพย์ที่มีการตัดจำหน่ายแล้ว จะรับรู้เป็นการกลับรายการการด้อยค่าในกำไรหรือขาดทุนในงวดที่ได้รับคืน

(6) ดอกเบี้ย

ดอกเบี้ยรับและดอกเบี้ยจ่ายรับรู้ในกำไรหรือขาดทุนด้วยวิธีดอกเบี้ยที่แท้จริง ในการคำนวณดอกเบี้ยรับและดอกเบี้ยจ่าย อัตราดอกเบี้ยที่แท้จริงจะนำมาใช้กับมูลค่าตามบัญชีขั้นต้นของสินทรัพย์ (เมื่อสินทรัพย์ไม่มีการด้อยค่าด้านเครดิต) หรือราคาทุนตัดจำหน่ายของหนี้สิน อย่างไรก็ตามสำหรับสินทรัพย์ทางการเงินที่มีการด้อยค่าด้านเครดิตภายหลังการรับรู้เมื่อเริ่มแรก รายได้ดอกเบี้ยจะคำนวณโดยการใช้อัตราดอกเบี้ยที่แท้จริงกับราคาทุนตัดจำหน่ายของสินทรัพย์ทางการเงิน หากสินทรัพย์ไม่มีการด้อยค่าด้านเครดิตอีกต่อไป การคำนวณรายได้ดอกเบี้ยจะเปลี่ยนกลับไปคำนวณจากมูลค่าตามบัญชีขั้นต้นของสินทรัพย์

(7) การวัดมูลค่ายุติธรรม

มูลค่ายุติธรรมคือราคาที่จะได้รับจากการขายสินทรัพย์หรือจ่ายชำระเพื่อโอนหนี้สินในรายการที่เกิดขึ้นในสภาพปกติระหว่างผู้ร่วมตลาด ณ วันที่วัดมูลค่าในตลาดหลัก หรือตลาดที่ให้ประโยชน์สูงสุด (หากไม่มีตลาดหลัก) ที่กลุ่มบริษัทสามารถเข้าถึงได้ในวันดังกล่าว มูลค่ายุติธรรมของหนี้สินสะท้อนผลกระทบของความเสี่ยงที่ไม่สามารถปฏิบัติตามข้อกำหนดของภาระผูกพัน

การวัดมูลค่ายุติธรรมของสินทรัพย์หรือหนี้สิน กลุ่มบริษัทใช้ข้อมูลที่สามารถสังเกตได้ให้มากที่สุดเท่าที่จะทำได้ มูลค่ายุติธรรมเหล่านี้ถูกจัดประเภทในแต่ละลำดับชั้นของมูลค่ายุติธรรมตามข้อมูลที่ใช้ในการประเมินมูลค่าดังนี้

- ข้อมูลระดับ 1 เป็นราคาเสนอซื้อขายในตลาดที่มีสภาพคล่องสำหรับสินทรัพย์หรือหนี้สินอย่างเดียวกัน
- ข้อมูลระดับ 2 เป็นข้อมูลอื่นที่สังเกตได้โดยตรงหรือโดยอ้อมสำหรับสินทรัพย์นั้นหรือหนี้สินนั้น นอกเหนือจากราคาเสนอซื้อขายซึ่งรวมอยู่ในข้อมูลระดับ 1
- ข้อมูลระดับ 3 ข้อมูลที่ใช้เป็นข้อมูลที่ไม่สามารถสังเกตได้สำหรับสินทรัพย์หรือหนี้สินนั้น

กลุ่มบริษัทรับรู้การโอนระหว่างลำดับชั้นของมูลค่ายุติธรรม ณ วันสิ้นรอบระยะเวลารายงานที่เกิดการโอนขึ้น

บริษัท ทรอปีคอลแคนนิ่ง (ประเทศไทย) จำกัด (มหาชน) และบริษัทย่อย

หมายเหตุประกอบงบการเงิน

สำหรับปีสิ้นสุดวันที่ 31 ธันวาคม 2565

หากสินทรัพย์หรือหนี้สินที่วัดมูลค่าด้วยมูลค่ายุติธรรมมีราคาเสนอซื้อและราคาเสนอขายของกลุ่มบริษัทวัดมูลค่าสินทรัพย์และสถานะการเป็นสินทรัพย์ด้วยราคาเสนอซื้อ และวัดมูลค่าหนี้สินและสถานะการเป็นหนี้สินด้วยราคาเสนอขาย

หลักฐานที่ดีที่สุดสำหรับมูลค่ายุติธรรมของเครื่องมือทางการเงิน ณ วันที่รับรู้รายการเมื่อเริ่มแรกคือราคาของการทำรายการ เช่น มูลค่ายุติธรรมของผลตอบแทนที่ให้หรือได้รับ หากกลุ่มบริษัทพิจารณาว่ามูลค่ายุติธรรมของเครื่องมือทางการเงิน ณ วันที่รับรู้รายการเมื่อเริ่มแรกแตกต่างจากราคาของการทำรายการ ทำให้เครื่องมือทางการเงินวัดมูลค่าเมื่อเริ่มแรกด้วยมูลค่ายุติธรรมปรับด้วยผลต่างระหว่างมูลค่ายุติธรรม ณ วันที่รับรู้รายการเมื่อเริ่มแรกและราคาของการทำรายการและรับรู้ในกำไรหรือขาดทุนทันที เว้นแต่มูลค่ายุติธรรมที่ได้มาถูกจัดลำดับชั้นการวัดมูลค่ายุติธรรมอยู่ในระดับที่ 3 ผลต่างดังกล่าวจะรับรู้เป็นรายการรอตัดบัญชีซึ่งจะรับรู้ในกำไรหรือขาดทุนด้วยเกณฑ์ที่เหมาะสมตลอดอายุของเครื่องมือทางการเงินหรือจนกว่ามูลค่ายุติธรรมมีการโอนเปลี่ยนแปลงลำดับชั้นหรือเมื่อรายการดังกล่าวสิ้นสุดลง

(ก) มูลค่าตามบัญชีและมูลค่ายุติธรรม

ตารางดังต่อไปนี้แสดงมูลค่าตามบัญชีและมูลค่ายุติธรรมของสินทรัพย์ทางการเงินและหนี้สินทางการเงินรวมถึงลำดับชั้นมูลค่ายุติธรรม แต่ไม่รวมถึงการแสดงข้อมูลมูลค่ายุติธรรมสำหรับสินทรัพย์ทางการเงินและหนี้สินทางการเงินที่วัดมูลค่าด้วยราคาทุนตัดจำหน่ายหากมูลค่าตามบัญชีใกล้เคียงกับมูลค่ายุติธรรมอย่างสมเหตุสมผล

บริษัท ทรอปีคอลแคนนิ่ง (ประเทศไทย) จำกัด (มหาชน) และบริษัทย่อย

หมายเหตุประกอบงบการเงิน

สำหรับปีสิ้นสุดวันที่ 31 ธันวาคม 2565

	งบการเงินรวม / งบการเงินเฉพาะกิจการ								
	มูลค่าตามบัญชี			มูลค่ายุติธรรม					
	เครื่องมือทางการเงินที่วัดมูลค่าด้วยมูลค่าเครื่องมือที่ใช้ในการป้องกันความเสี่ยง	มูลค่าด้วยมูลค่ายุติธรรมผ่านกำไรขาดทุนเบ็ดเสร็จอื่น	เครื่องมือทางการเงินที่วัดมูลค่าด้วยราคาทุนตัดจำหน่าย	รวม	ระดับ 1	ระดับ 2	ระดับ 3	รวม	
ณ วันที่ 31 ธันวาคม 2565									
สินทรัพย์ทางการเงิน									
เงินให้กู้ยืมระยะยาวแก่กิจการอื่น	-	-	1,400	1,400	-	1,399	-	1,399	
เงินลงทุนในตราสารทุนที่ไม่อยู่ในความต้องการของตลาด	-	7,383	-	7,383	-	-	7,383	7,383	
สัญญาขายเงินตราต่างประเทศล่วงหน้าที่ใช้ในการป้องกันความเสี่ยง	2,120	-	-	2,120	-	2,120	-	2,120	
หนี้สินทางการเงิน									
เงินกู้ยืมระยะยาวจากสถาบันการเงิน	-	-	100,000	100,000	-	99,605	-	99,605	
สัญญาแลกเปลี่ยนอัตราดอกเบี้ยที่ใช้ในการป้องกันความเสี่ยง	1,357	-	-	1,357	-	1,357	-	1,357	

บริษัท ทรอปีคอลแคนนิ่ง (ประเทศไทย) จำกัด (มหาชน) และบริษัทย่อย

หมายเหตุประกอบงบการเงิน

สำหรับปีสิ้นสุดวันที่ 31 ธันวาคม 2565

	งบการเงินรวม / งบการเงินเฉพาะกิจการ								
	มูลค่าตามบัญชี			มูลค่ายุติธรรม					
	เครื่องมือทางการเงินที่วัดมูลค่าด้วยมูลค่า	เครื่องมือทางการเงินที่วัดมูลค่าด้วยมูลค่า	เครื่องมือทางการเงินที่วัดมูลค่าด้วยราคา	รวม	ระดับ 1	ระดับ 2	ระดับ 3	รวม	
ณ วันที่ 31 ธันวาคม 2564	เครื่องมือที่ใช้ในการป้องกันความเสี่ยง	ยูติธรรมผ่านกำไรขาดทุนเบ็ดเสร็จอื่น	เครื่องมือทางการเงินที่วัดมูลค่าด้วยราคาทุนตัดจำหน่าย	(พันบาท)					
สินทรัพย์ทางการเงิน									
เงินให้กู้ยืมระยะสั้นแก่กิจการอื่น	-	-	2,000	2,000	-	2,000	-	2,000	
เงินให้กู้ยืมระยะยาวแก่กิจการอื่น	-	-	150	150	-	150	-	150	
เงินลงทุนในตราสารทุนที่ไม่อยู่ในความต้องการของตลาด	-	7,383	-	7,383	-	-	7,383	7,383	
สัญญาขายเงินตราต่างประเทศล่วงหน้าที่ใช้ในการป้องกันความเสี่ยง	1,437	-	-	1,437	-	1,437	-	1,437	

บริษัท ทรอปิคอลแคนนิ่ง (ประเทศไทย) จำกัด (มหาชน) และบริษัทย่อย

หมายเหตุประกอบงบการเงิน

สำหรับปีสิ้นสุดวันที่ 31 ธันวาคม 2565

เครื่องมือทางการเงินที่วัดมูลค่าด้วยมูลค่ายุติธรรม

ประเภท	เทคนิคการประเมินมูลค่า
สัญญาซื้อขายเงินตราต่างประเทศล่วงหน้า	การกำหนดคราคาสัญญาซื้อขายล่วงหน้า มูลค่ายุติธรรมอ้างอิงราคาซื้อขายสัญญาซื้อขายเงินตราต่างประเทศล่วงหน้า ณ วันที่รายงาน และมูลค่าปัจจุบันคำนวณโดยอ้างอิงจากเส้นอัตราผลตอบแทนของหลักทรัพย์ที่มีสินเชื่อกฎเกณฑ์ในสกุลเงินที่เกี่ยวข้อง
สัญญาแลกเปลี่ยนอัตราดอกเบี้ย	Swap model มูลค่าปัจจุบันของประมาณการกระแสเงินสดในอนาคตโดยใช้เส้นอัตราผลตอบแทนที่สังเกตได้
เงินลงทุนในตราสารทุนที่ไม่อยู่ในความต้องการของตลาด	มูลค่าสินทรัพย์สุทธิ ณ วันที่รายงาน
เงินกู้ยืมระยะยาวแก่กิจการอื่น	มูลค่าสินทรัพย์สุทธิ ณ วันที่รายงาน
เงินกู้ยืมระยะยาวจากสถาบันการเงิน	มูลค่าหนี้สินสุทธิ ณ วันที่รายงาน

(ข) นโยบายการจัดการความเสี่ยงทางการเงิน

กรอบการบริหารจัดการความเสี่ยง

คณะกรรมการบริษัทของกลุ่มบริษัทที่มีความรับผิดชอบโดยรวมในการจัดให้มีและการควบคุมกรอบการบริหารความเสี่ยงของกลุ่มบริษัทคณะกรรมการบริษัทจัดตั้งคณะกรรมการบริหารซึ่งรับผิดชอบในการพัฒนาและติดตามนโยบายการบริหารความเสี่ยงของกลุ่มบริษัทคณะกรรมการบริหารจะรายงานการดำเนินการดังกล่าวต่อคณะกรรมการบริษัทอย่างสม่ำเสมอ

นโยบายการบริหารความเสี่ยงของกลุ่มบริษัทจัดทำขึ้นเพื่อระบุและวิเคราะห์ความเสี่ยงที่กลุ่มบริษัทเผชิญเพื่อกำหนดระดับความเสี่ยงที่เหมาะสม รวมถึงควบคุมและติดตามความเสี่ยงให้อยู่ในระดับที่ยอมรับได้ นโยบายและระบบการบริหารความเสี่ยงได้รับการทบทวนอย่างสม่ำเสมอเพื่อให้สะท้อนการเปลี่ยนแปลงของสภาพการณ์ในตลาดและการดำเนินงานของกลุ่มบริษัท กลุ่มบริษัทมีเป้าหมายในการรักษาสภาพแวดล้อมการควบคุมให้เป็นระเบียบและมีประสิทธิผลโดยจัดให้มีการฝึกอบรมและกำหนดมาตรฐานและขั้นตอนในการบริหารเพื่อให้พนักงานทั้งหมดเข้าใจถึงบทบาทและภาระหน้าที่ของตน

บริษัท ทรอปิคอลแคนนิ่ง (ประเทศไทย) จำกัด (มหาชน) และบริษัทย่อย

หมายเหตุประกอบงบการเงิน

สำหรับปีสิ้นสุดวันที่ 31 ธันวาคม 2565

คณะกรรมการตรวจสอบของกลุ่มบริษัทกำกับดูแลว่าผู้บริหารมีการติดตามการปฏิบัติตามวิธีปฏิบัติและนโยบายการบริหารความเสี่ยงและทบทวนความเสี่ยงของกรอบการบริหารความเสี่ยงให้สอดคล้องกับความเสี่ยงที่กลุ่มบริษัทเผชิญอยู่ คณะกรรมการตรวจสอบของกลุ่มบริษัทกำกับดูแลโดยผ่านทางผู้ตรวจสอบภายใน ผู้ตรวจสอบภายในทำหน้าที่ในการทบทวนการควบคุมและวิธีการปฏิบัติในการบริหารความเสี่ยงอย่างสม่ำเสมอและในกรณีพิเศษและจะรายงานผลที่ได้ต่อคณะกรรมการตรวจสอบ

(ข.1) ความเสี่ยงด้านเครดิต

ความเสี่ยงด้านเครดิตเป็นความเสี่ยงจากการสูญเสียทางการเงินของกลุ่มบริษัท หากลูกค้าหรือคู่สัญญาตามเครื่องมือทางการเงินไม่สามารถปฏิบัติตามภาระผูกพันตามสัญญา ซึ่งโดยส่วนใหญ่เกิดจากลูกหนี้ที่เป็นลูกค้าของกลุ่มบริษัท

(ข.1.1) ลูกหนี้การค้า

ฐานะเปิดต่อความเสี่ยงด้านเครดิตของกลุ่มบริษัทได้รับอิทธิพลมาจากลักษณะเฉพาะตัวของลูกค้าแต่ละราย อย่างไรก็ตาม ผู้บริหารต้องพิจารณาถึงปัจจัยอื่นๆ ซึ่งอาจส่งผลกระทบต่อความเสี่ยงด้านเครดิตของลูกค้า ซึ่งรวมถึงความเสี่ยงของการผิดนัดชำระซึ่งเกี่ยวข้องกับอุตสาหกรรมและประเทศที่ลูกค้าดำเนินธุรกิจอยู่ รายละเอียดการกระจุกตัวของรายได้เปิดเผยในหมายเหตุข้อ 16

คณะกรรมการบริหารกำหนดนโยบายด้านเครดิตเพื่อวิเคราะห์ความน่าเชื่อถือของลูกค้ารายใหม่แต่ละรายก่อนที่กลุ่มบริษัทจะเสนอระยะเวลาและเงื่อนไขมาตรฐานในการชำระเงินและการส่งสินค้า กลุ่มบริษัทจะทบทวนอันดับความน่าเชื่อถือภายนอก งบการเงิน ข้อมูลของสถาบันจัดอันดับความน่าเชื่อถือ ข้อมูลอุตสาหกรรมและหนังสือรับรองฐานะทางการเงินของธนาคารสำหรับบางกรณี วงเงินยอดขายจะกำหนดไว้สำหรับลูกค้าแต่ละรายและจะทบทวนเป็นรายไตรมาส ยอดขายที่เกินกว่าวงเงินดังกล่าวต้องได้รับการอนุมัติจากคณะกรรมการบริหาร

กลุ่มบริษัทจำกัดฐานะเปิดต่อความเสี่ยงด้านเครดิตของลูกหนี้การค้าด้วยการกำหนดระยะเวลาการจ่ายชำระสูงสุดที่ 90 วันและมีการติดตามยอดคงค้างของลูกหนี้การค้าอย่างสม่ำเสมอ กลุ่มบริษัทพิจารณาการด้อยค่าทุกวันสิ้นรอบระยะเวลารายงาน อัตราการตั้งสำรองของผลขาดทุนด้านเครดิตที่คาดว่าจะเกิดขึ้นคำนวณโดยพิจารณาจากอายุหนี้คงค้างนับจากวันที่ถึงกำหนดชำระสำหรับลูกหนี้แต่ละรายและสะท้อนผลแตกต่างระหว่างสถานะเศรษฐกิจในอดีตที่ผ่านมา สถานะเศรษฐกิจในปัจจุบันและมุมมองของกลุ่มบริษัทที่มีต่อสถานะเศรษฐกิจตลอดอายุที่คาดการณ์ไว้ของลูกหนี้

บริษัท ทรอปิคอลแคนนิ่ง (ประเทศไทย) จำกัด (มหาชน) และบริษัทย่อย

หมายเหตุประกอบงบการเงิน

สำหรับปีสิ้นสุดวันที่ 31 ธันวาคม 2565

(ข.1.2) เงินสดและรายการเทียบเท่าเงินสด และอนุพันธ์

ความเสี่ยงด้านเครดิตของกลุ่มบริษัทที่เกิดจากเงินสดและรายการเทียบเท่าเงินสดและสินทรัพย์อนุพันธ์ มีจำกัดเนื่องจากคู่สัญญาเป็นธนาคารและสถาบันการเงิน ซึ่ง กลุ่มบริษัทพิจารณาว่ามีความเสี่ยงด้านเครดิตต่ำ

(ข.2) ความเสี่ยงด้านสภาพคล่อง

กลุ่มบริษัทกำกับดูแลความเสี่ยงด้านสภาพคล่องและรักษาระดับของเงินสดและรายการเทียบเท่าเงินสดที่ผู้บริหารพิจารณาว่าเพียงพอในการจัดหาเงินเพื่อใช้ในการดำเนินงานของกลุ่มบริษัทและลดผลกระทบจากความผันผวนในกระแสเงินสด

ตารางต่อไปนี้จะแสดงระยะเวลาการครบกำหนดคงเหลือตามสัญญาของหนี้สินทางการเงิน ณ วันที่รายงาน โดยจำนวนเงินเป็นจำนวนขั้นต้นซึ่งไม่ได้คิดลด รวมดอกเบี้ยตามสัญญาและไม่รวมผลกระทบหากหักกลับตามสัญญา

ณ วันที่ 31 ธันวาคม 2565	มูลค่าตามบัญชี	เมื่อทวงถาม	งบการเงินรวม			รวม
			กระแสเงินสดตามสัญญา			
			ภายใน 1 ปี	1-5 ปี	มากกว่า 5 ปี	
			(พันบาท)			
หนี้สินทางการเงินที่ไม่ใช่						
อนุพันธ์						
เงินเบิกเกินบัญชีและเงินกู้ยืมระยะสั้นจากสถาบันการเงิน	5,438	-	5,438	-	-	5,438
เจ้าหนี้การค้าและเจ้าหนี้หมุนเวียนอื่น	432,758	432,758	-	-	-	432,758
เงินกู้ยืมระยะยาวจากสถาบันการเงิน	100,000	-	22,200	77,800	-	100,000
หนี้สินตามสัญญาเช่า	11,266	-	5,695	4,599	2,340	12,634
	549,462	432,758	33,333	82,399	2,340	550,830

บริษัท ทรอปีคอลแคนนิ่ง (ประเทศไทย) จำกัด (มหาชน) และบริษัทย่อย

หมายเหตุประกอบงบการเงิน

สำหรับปีสิ้นสุดวันที่ 31 ธันวาคม 2565

ณ วันที่ 31 ธันวาคม 2565	งบการเงินรวม					
	มูลค่า ตามบัญชี	เมื่อ ทวงถาม	กระแสเงินสดตามสัญญา			รวม
			ภายใน 1 ปี	1-5 ปี	มากกว่า 5 ปี	
			(พันบาท)			
หนี้สินทางการเงินที่เป็นอนุพันธ์						
สัญญาแลกเปลี่ยนอัตราดอกเบี้ย ที่ใช้ในการป้องกันความเสี่ยง	1,357	-	(1,357)	-	-	(1,357)
สัญญาซื้อขายเงินตรา ต่างประเทศล่วงหน้า						
- กระแสเงินสดออก	-	-	(81,830)	-	-	(81,830)
- กระแสเงินสดเข้า	2,120	-	83,950	-	-	83,950
	<u>3,477</u>	<u>-</u>	<u>763</u>	<u>-</u>	<u>-</u>	<u>763</u>

ณ วันที่ 31 ธันวาคม 2565	งบการเงินเฉพาะกิจการ					
	มูลค่า ตามบัญชี	เมื่อ ทวงถาม	กระแสเงินสดตามสัญญา			รวม
			ภายใน 1 ปี	1-5 ปี	มากกว่า 5 ปี	
			(พันบาท)			
หนี้สินทางการเงินที่ไม่ใช่อนุพันธ์						
เงินเบิกเกินบัญชีและเงินกู้ยืม ระยะสั้นจากสถาบันการเงิน	5,438	-	5,438	-	-	5,438
เจ้าหนี้การค้าและเจ้าหนี้ หมุนเวียนอื่น	429,552	429,552	-	-	-	429,552
เงินกู้ยืมระยะยาวจาก สถาบันการเงิน	100,000	-	22,200	77,800	-	100,000
หนี้สินตามสัญญาเช่า	11,266	-	5,695	4,599	2,340	12,634
	<u>546,256</u>	<u>429,552</u>	<u>33,333</u>	<u>82,399</u>	<u>2,340</u>	<u>547,624</u>

บริษัท ทรอปีคอลแคนนิ่ง (ประเทศไทย) จำกัด (มหาชน) และบริษัทย่อย

หมายเหตุประกอบงบการเงิน

สำหรับปีสิ้นสุดวันที่ 31 ธันวาคม 2565

ณ วันที่ 31 ธันวาคม 2565	งบการเงินเฉพาะกิจการ					
	กระแสเงินสดตามสัญญา					
	มูลค่าตามบัญชี	เมื่อทวงถาม	ภายใน 1 ปี	1-5 ปี	มากกว่า 5 ปี	รวม
			(พันบาท)			
หนี้สินทางการเงินที่เป็นอนุพันธ์						
สัญญาแลกเปลี่ยนอัตราดอกเบี้ยที่ใช้ในการป้องกันความเสี่ยง	1,357	-	(1,357)	-	-	(1,357)
สัญญาซื้อขายเงินตราต่างประเทศล่วงหน้า						
- กระแสเงินสดออก	-	-	(81,830)	-	-	(81,830)
- กระแสเงินสดเข้า	2,120	-	83,950	-	-	83,950
	<u>3,477</u>	<u>-</u>	<u>763</u>	<u>-</u>	<u>-</u>	<u>763</u>

ณ วันที่ 31 ธันวาคม 2564	งบการเงินรวม					
	กระแสเงินสดตามสัญญา					
	มูลค่าตามบัญชี	เมื่อทวงถาม	ภายใน 1 ปี	1-5 ปี	มากกว่า 5 ปี	รวม
			(พันบาท)			
หนี้สินทางการเงินที่ไม่ใช่อนุพันธ์						
เงินเบิกเกินบัญชีและเงินกู้ยืมระยะสั้นจากสถาบันการเงิน	19,743	-	19,743	-	-	19,743
เจ้าหนี้การค้าและเจ้าหนี้						
หมุนเวียนอื่น	730,788	730,788	-	-	-	730,788
หนี้สินตามสัญญาเช่า	12,240	-	7,417	3,713	2,520	13,650
	<u>762,771</u>	<u>730,788</u>	<u>27,160</u>	<u>3,713</u>	<u>2,520</u>	<u>764,181</u>

บริษัท ทรอปีคอลแคนนิ่ง (ประเทศไทย) จำกัด (มหาชน) และบริษัทย่อย

หมายเหตุประกอบงบการเงิน

สำหรับปีสิ้นสุดวันที่ 31 ธันวาคม 2565

ณ วันที่ 31 ธันวาคม 2564	งบการเงินรวม					
	กระแสเงินสดตามสัญญา					
	มูลค่าตามบัญชี	เมื่อทวงถาม	ภายใน 1 ปี	1-5 ปี	มากกว่า 5 ปี	รวม
	(พันบาท)					
หนี้สินทางการเงินที่เป็นอนุพันธ์						
สัญญาซื้อขายเงินตราต่างประเทศล่วงหน้า						
- กระแสเงินสดออก	-	-	(334,298)	-	-	(334,298)
- กระแสเงินสดเข้า	1,437	-	335,735	-	-	335,735
	<u>1,437</u>	<u>-</u>	<u>1,437</u>	<u>-</u>	<u>-</u>	<u>1,437</u>
งบการเงินเฉพาะกิจการ						
กระแสเงินสดตามสัญญา						
	มูลค่าตามบัญชี	เมื่อทวงถาม	ภายใน 1 ปี	1-5 ปี	มากกว่า 5 ปี	รวม
	(พันบาท)					
หนี้สินทางการเงินที่ไม่ใช่อนุพันธ์						
เงินเบิกเกินบัญชีและเงินกู้ยืมระยะสั้นจากสถาบันการเงิน	19,743	-	19,743	-	-	19,743
เจ้าหนี้การค้าและเจ้าหนี้หมุนเวียนอื่น	728,730	728,730	-	-	-	728,730
หนี้สินตามสัญญาเช่า	12,240	-	7,417	3,713	2,520	13,650
	<u>760,713</u>	<u>728,730</u>	<u>27,160</u>	<u>3,713</u>	<u>2,520</u>	<u>762,123</u>

บริษัท ทรอปิคอลแคนนิ่ง (ประเทศไทย) จำกัด (มหาชน) และบริษัทย่อย

หมายเหตุประกอบงบการเงิน

สำหรับปีสิ้นสุดวันที่ 31 ธันวาคม 2565

ณ วันที่ 31 ธันวาคม 2564	งบการเงินเฉพาะกิจการ					
	กระแสเงินสดตามสัญญา					
	มูลค่าตามบัญชี	เมื่อทวงถาม	ภายใน 1 ปี	1-5 ปี	มากกว่า 5 ปี	รวม
(พันบาท)						
หนี้สินทางการเงินที่เป็นอนุพันธ์						
สัญญาซื้อขายเงินตราต่างประเทศล่วงหน้า						
- กระแสเงินสดออก	-	-	(334,298)	-	-	(334,298)
- กระแสเงินสดเข้า	1,437	-	335,735	-	-	335,735
	<u>1,437</u>	<u>-</u>	<u>1,437</u>	<u>-</u>	<u>-</u>	<u>1,437</u>

(ข.3) ความเสี่ยงด้านตลาด

กลุ่มบริษัทที่มีความเสี่ยงที่มูลค่ายุติธรรมหรือกระแสเงินสดในอนาคตของเครื่องมือทางการเงินจะมีความผันผวนอันเนื่องมาจากการเปลี่ยนแปลงของราคาตลาด ความเสี่ยงด้านตลาดมีดังนี้

(ข.3.1) ความเสี่ยงด้านอัตราแลกเปลี่ยน

กลุ่มบริษัทมีความเสี่ยงด้านอัตราแลกเปลี่ยนที่เกี่ยวข้องกับการซื้อและการขายที่เป็นสกุลเงินตราต่างประเทศ กลุ่มบริษัทใช้สัญญาซื้อขายเงินตราต่างประเทศล่วงหน้าเป็นหลักเพื่อป้องกันความเสี่ยงในสินทรัพย์ทางการเงินหรือหนี้สินทางการเงินในสกุลเงินตราต่างประเทศที่ครบกำหนดชำระน้อยกว่าหนึ่งปี สัญญาซื้อขายเงินตราต่างประเทศล่วงหน้าที่ทำสัญญา ณ วันที่รายงานเกี่ยวข้องกับการซื้อและขายในสกุลเงินตราต่างประเทศที่คาดการณ์ว่าจะเกิดขึ้นในภายหลัง

บริษัท ทรอปิคอลแคนนิ่ง (ประเทศไทย) จำกัด (มหาชน) และบริษัทย่อย

หมายเหตุประกอบงบการเงิน

สำหรับปีสิ้นสุดวันที่ 31 ธันวาคม 2565

	งบการเงินรวม		
	2565		
ฐานะเปิดต่อความเสี่ยงจากเงินตราต่างประเทศ	เงินเหรียญ	เงินยูโร	รวม
ณ วันที่ 31 ธันวาคม	สหรัฐ	(พันบาท)	
	อเมริกา		
ลูกหนี้การค้า	614,346	-	614,346
ลูกหนี้อื่น	19,086	-	19,086
เจ้าหนี้การค้า	(124,050)	-	(124,050)
เจ้าหนี้อื่น	(10,980)	-	(10,980)
ยอดบัญชีในงบแสดงฐานะการเงินที่มีความเสี่ยง	498,402	-	498,402
สัญญาขายเงินตราต่างประเทศ	(83,950)	-	(83,950)
ยอดความเสี่ยงคงเหลือสุทธิ	414,452	-	414,452
	งบการเงินรวม		
	2564		
ฐานะเปิดต่อความเสี่ยงจากเงินตราต่างประเทศ	เงินเหรียญ	เงินยูโร	รวม
ณ วันที่ 31 ธันวาคม	สหรัฐ	(พันบาท)	
	อเมริกา		
ลูกหนี้การค้า	676,418	-	676,418
ลูกหนี้อื่น	16,323	190	16,513
เจ้าหนี้การค้า	(336,431)	-	(336,431)
เจ้าหนี้อื่น	(36,368)	-	(36,368)
ยอดบัญชีในงบแสดงฐานะการเงินที่มีความเสี่ยง	319,942	190	320,132
สัญญาขายเงินตราต่างประเทศ	(335,735)	-	(335,735)
ยอดความเสี่ยงคงเหลือสุทธิ	(15,793)	190	(15,603)

บริษัท ทรอปิคอลแคนนิง (ประเทศไทย) จำกัด (มหาชน) และบริษัทย่อย

หมายเหตุประกอบงบการเงิน

สำหรับปีสิ้นสุดวันที่ 31 ธันวาคม 2565

ฐานะเปิดต่อความเสี่ยงจากเงินตราต่างประเทศ ณ วันที่ 31 ธันวาคม	งบการเงินเฉพาะกิจการ 2565		
	เงินเหรียญ สหรัฐ	เงินยูโร	รวม
	อเมริกา	(พันบาท)	
ลูกหนี้การค้า	613,787	-	613,787
ลูกหนี้อื่น	19,086	-	19,086
เจ้าหนี้การค้า	(124,050)	-	(124,050)
เจ้าหนี้อื่น	(10,980)	-	(10,980)
ยอดบัญชีในงบแสดงฐานะการเงินที่มีความเสี่ยง	497,843	-	497,843
สัญญาขายเงินตราต่างประเทศ	(83,950)	-	(83,950)
ยอดความเสี่ยงคงเหลือสุทธิ	413,893	-	413,893

ฐานะเปิดต่อความเสี่ยงจากเงินตราต่างประเทศ ณ วันที่ 31 ธันวาคม	งบการเงินเฉพาะกิจการ 2564		
	เงินเหรียญ สหรัฐ	เงินยูโร	รวม
	อเมริกา	(พันบาท)	
ลูกหนี้การค้า	676,140	-	676,140
ลูกหนี้อื่น	16,323	190	16,513
เจ้าหนี้การค้า	(336,431)	-	(336,431)
เจ้าหนี้อื่น	(36,368)	-	(36,368)
ยอดบัญชีในงบแสดงฐานะการเงินที่มีความเสี่ยง	319,664	190	319,854
สัญญาขายเงินตราต่างประเทศ	(335,735)	-	(335,735)
ยอดความเสี่ยงคงเหลือสุทธิ	(16,071)	190	(15,881)

บริษัท ทรอปีคอลแคนนิ่ง (ประเทศไทย) จำกัด (มหาชน) และบริษัทย่อย

หมายเหตุประกอบงบการเงิน

สำหรับปีสิ้นสุดวันที่ 31 ธันวาคม 2565

23 การบริหารจัดการทุน

นโยบายของคณะกรรมการบริษัท คือการรักษาระดับเงินทุนให้มั่นคงเพื่อรักษาความเชื่อมั่นของนักลงทุน เจ้าหนี้ และตลาดและก่อให้เกิดการพัฒนาของธุรกิจในอนาคต คณะกรรมการ ได้มีการกำกับดูแลผลตอบแทนจากการลงทุนอย่างสม่ำเสมอโดยพิจารณาจากสัดส่วนของผลตอบแทนจากกิจกรรมดำเนินงานต่อส่วนของผู้ถือหุ้น ซึ่งไม่รวมส่วนได้เสียที่ไม่มีอำนาจควบคุม อีกทั้งยังกำกับดูแลระดับการจ่ายเงินปันผลให้แก่ผู้ถือหุ้นสามัญ

24 ภาระผูกพันกับบุคคลหรือกิจการที่ไม่เกี่ยวข้องกัน

	งบการเงินรวม		งบการเงินเฉพาะกิจการ	
	2565	2564	2565	2564
	(พันบาท)			
ภาระผูกพันรายจ่ายฝ่ายทุน				
อาคารและสิ่งปลูกสร้างอื่น	21,584	-	21,584	-
เครื่องจักรและอุปกรณ์	13,564	5,140	13,564	5,140
รวม	35,148	5,140	35,148	5,140
ภาระผูกพันอื่น ๆ				
ภาระผูกพันตามสัญญาเช่าระยะสั้น	2,832	856	1,736	-
หนังสือค้ำประกันจากธนาคาร	10,354	11,066	10,354	11,066
รวม	13,186	11,922	12,090	11,066

บริษัทมีภาระผูกพันกับธนาคารแห่งหนึ่งออกหนังสือค้ำประกันบริษัทสำหรับการใช้ไฟฟ้าให้แก่หน่วยงานราชการ

25 เหตุการณ์ภายหลังรอบระยะเวลาที่รายงาน

ในการประชุมคณะกรรมการบริษัท เมื่อวันที่ 24 กุมภาพันธ์ 2566 คณะกรรมการบริษัทมีมติอนุมัติการจ่ายเงินปันผลจากกำไรในอัตราหุ้นละ 0.50 บาท จำนวนเงินรวม 165 ล้านบาท โดยการจ่ายเงินปันผลดังกล่าวจะต้องได้รับอนุมัติจากผู้ถือหุ้นในการประชุมสามัญประจำปีของผู้ถือหุ้น

**Tropical Canning (Thailand) Public Company Limited
and its Subsidiary**

Financial statements for the year ended
31 December 2022
and
Independent Auditor's Report



KPMG Phoomchai Audit Ltd.
50th, Floor, Empire Tower
1 South Sathorn Road, Yannawa
Sathorn, Bangkok 10120, Thailand
Tel +66 2677 2000
Fax +66 2677 222
Website home.kpmg/th

บริษัท เคพีเอ็มจี ภูมิไชย สอบบัญชี จำกัด
ชั้น 50 เอ็มไพร์ทาวเวอร์
1 ถนนสาทรใต้ แขวงยานนาวา
เขตสาทร กรุงเทพฯ 10120
โทร +66 2677 2000
แฟกซ์ +66 2677 2222
เว็บไซต์ home.kpmg/th

Independent Auditor's Report

To the Shareholders of Tropical Canning (Thailand) Public Company Limited

Opinion

I have audited the consolidated and separate financial statements of Tropical Canning (Thailand) Public Company Limited and its subsidiary (the "Group"), and of Tropical Canning (Thailand) Public Company Limited (the "Company"), respectively, which comprise the consolidated and separate statements of financial position as at 31 December 2022, the consolidated and separate statements of comprehensive income, changes in equity and cash flows for the year then ended, and notes, comprising a summary of significant accounting policies and other explanatory information.

In my opinion, the accompanying consolidated and separate financial statements present fairly, in all material respects, the financial position of the Group and the Company, respectively, as at 31 December 2022 and their financial performance and cash flows for the year then ended in accordance with Thai Financial Reporting Standards (TFRSs).

Basis for Opinion

I conducted my audit in accordance with Thai Standards on Auditing (TSAs). My responsibilities under those standards are further described in the *Auditor's Responsibilities for the Audit of the Consolidated and Separate Financial Statements* section of my report. I am independent of the Group and the Company in accordance with the *Code of Ethics for Professional Accountants including Independence Standards* issued by the Federation of Accounting Professions (Code of Ethics for Professional Accountants) that is relevant to my audit of the consolidated and separate financial statements, and I have fulfilled my other ethical responsibilities in accordance with the Code of Ethics for Professional Accountants. I believe that the audit evidence I have obtained is sufficient and appropriate to provide a basis for my opinion.

Key Audit Matters

Key audit matters are those matters that, in my professional judgment, were of most significance in my audit of the consolidated and separate financial statements of the current period. These matters were addressed in the context of my audit of the consolidated and separate financial statements as a whole, and in forming my opinion thereon, and I do not provide a separate opinion on these matters.

Valuation of inventories	
Refer to Note 6 to the financial statements	
The key audit matter	How the matter was addressed in the audit
Inventory, which is a significant balance, is required to be carried at the lower of cost or net realisable value. The estimate of net realisable value of inventories involves management judgment and is subject to the fluctuation of the raw material price, I therefore considered this to be the key audit matter.	<p>My audit procedures included the following:</p> <ul style="list-style-type: none"> • made inquiries of management and obtained related documents to understand the inventory valuation process as well as the Group's and the Company's policy in estimating the net realisable value of inventories; • obtained understanding of the internal controls relating to the inventory management and observed the physical inventory count and tested the conditions of inventories on a sampling basis; • tested the design and implementation of key controls as well as their operating effectiveness; • tested inventory items in the inventory aging report on a sampling basis and evaluated management's significant assumptions in estimating damage and obsolete inventories; • tested the estimate of net realisable value of inventories by testing the selling price less the estimated costs necessary to make the sale, on a sampling basis, with related documents as well as tested the calculation; • considered the adequacy of disclosures in accordance with the Thai Financial Reporting Standards.

Other Information

Management is responsible for the other information. The other information comprises the information included in the annual report, but does not include the consolidated and separate financial statements and my auditor's report thereon. The annual report is expected to be made available to me after the date of this auditor's report.

My opinion on the consolidated and separate financial statements does not cover the other information and I will not express any form of assurance conclusion thereon.

In connection with my audit of the consolidated and separate financial statements, my responsibility is to read the other information identified above when it becomes available and, in doing so, consider whether the other information is materially inconsistent with the consolidated and separate financial statements or my knowledge obtained in the audit, or otherwise appears to be materially misstated.

When I read the annual report, if I conclude that there is a material misstatement therein, I am required to communicate the matter to those charged with governance and request that the correction be made.



Responsibilities of Management and Those Charged with Governance for the Consolidated and Separate Financial Statements

Management is responsible for the preparation and fair presentation of the consolidated and separate financial statements in accordance with TFRSs, and for such internal control as management determines is necessary to enable the preparation of consolidated and separate financial statements that are free from material misstatement, whether due to fraud or error.

In preparing the consolidated and separate financial statements, management is responsible for assessing the Group's and the Company's ability to continue as a going concern, disclosing, as applicable, matters related to going concern and using the going concern basis of accounting unless management either intends to liquidate the Group and the Company or to cease operations, or has no realistic alternative but to do so.

Those charged with governance are responsible for overseeing the Group's and the Company's financial reporting process.

Auditor's Responsibilities for the Audit of the Consolidated and Separate Financial Statements

My objectives are to obtain reasonable assurance about whether the consolidated and separate financial statements as a whole are free from material misstatement, whether due to fraud or error, and to issue an auditor's report that includes my opinion. Reasonable assurance is a high level of assurance, but is not a guarantee that an audit conducted in accordance with TSAs will always detect a material misstatement when it exists. Misstatements can arise from fraud or error and are considered material if, individually or in the aggregate, they could reasonably be expected to influence the economic decisions of users taken on the basis of these consolidated and separate financial statements.

As part of an audit in accordance with TSAs, I exercise professional judgment and maintain professional skepticism throughout the audit. I also:

- Identify and assess the risks of material misstatement of the consolidated and separate financial statements, whether due to fraud or error, design and perform audit procedures responsive to those risks, and obtain audit evidence that is sufficient and appropriate to provide a basis for my opinion. The risk of not detecting a material misstatement resulting from fraud is higher than for one resulting from error, as fraud may involve collusion, forgery, intentional omissions, misrepresentations, or the override of internal control.
- Obtain an understanding of internal control relevant to the audit in order to design audit procedures that are appropriate in the circumstances, but not for the purpose of expressing an opinion on the effectiveness of the Group's and the Company's internal control.
- Evaluate the appropriateness of accounting policies used and the reasonableness of accounting estimates and related disclosures made by management.
- Conclude on the appropriateness of management's use of the going concern basis of accounting and, based on the audit evidence obtained, whether a material uncertainty exists related to events or conditions that may cast significant doubt on the Group's and the Company's ability to continue as a going concern. If I conclude that a material uncertainty exists, I am required to draw attention in my auditor's report to the related disclosures in the consolidated and separate financial statements or, if such disclosures are inadequate, to modify my opinion. My conclusions are based on the audit evidence obtained up to the date of my auditor's report. However, future events or conditions may cause the Group and the Company to cease to continue as a going concern.
- Evaluate the overall presentation, structure and content of the consolidated and separate financial statements, including the disclosures, and whether the consolidated and separate financial statements represent the underlying transactions and events in a manner that achieves fair presentation.



- Obtain sufficient appropriate audit evidence regarding the financial information of the entities or business activities within the Group to express an opinion on the consolidated financial statements. I am responsible for the direction, supervision and performance of the group audit. I remain solely responsible for my audit opinion.

I communicate with those charged with governance regarding, among other matters, the planned scope and timing of the audit and significant audit findings, including any significant deficiencies in internal control that I identify during my audit.

I also provide those charged with governance with a statement that I have complied with relevant ethical requirements regarding independence, and to communicate with them all relationships and other matters that may reasonably be thought to bear on my independence, and where applicable, actions taken to eliminate threats or safeguards applied.

From the matters communicated with those charged with governance, I determine those matters that were of most significance in the audit of the consolidated and separate financial statements of the current period and are therefore the key audit matters. I describe these matters in my auditor's report unless law or regulation precludes public disclosure about the matter or when, in extremely rare circumstances, I determine that a matter should not be communicated in my report because the adverse consequences of doing so would reasonably be expected to outweigh the public interest benefits of such communication.

(Bongkot Amsageam)
Certified Public Accountant
Registration No. 3684

KPMG Phoomchai Audit Ltd.
Bangkok
24 February 2023

**Tropical Canning (Thailand) Public Company Limited
and its Subsidiary**

Statement of financial position

Assets	Note	Consolidated financial statements		Separate financial statements	
		31 December		31 December	
		2022	2021	2022	2021
		<i>(in Baht)</i>			
Current assets					
Cash and cash equivalents	4	383,907,428	154,911,623	336,340,754	105,789,473
Trade and other current receivables	3, 5	716,397,682	748,800,774	716,344,143	751,393,198
Short-term loan to other party		-	2,000,000	-	2,000,000
Current portion of long-term loan to other party		1,200,000	150,000	1,200,000	150,000
Inventories	6	1,275,030,498	1,346,220,629	1,267,202,070	1,343,272,977
Other current assets		981,288	1,275,589	981,288	1,275,589
Total current assets		2,377,516,896	2,253,358,615	2,322,068,255	2,203,881,237
Non-current assets					
Investments in subsidiary	7	-	-	9,999,930	9,999,930
Investments in non-marketable equity instrument		7,382,927	7,382,927	7,382,927	7,382,927
Long-term loan to other party		200,000	-	200,000	-
Investment properties	8	129,221,842	133,485,872	129,486,404	135,573,879
Property, plant and equipment	9	663,026,512	599,422,337	661,384,689	597,182,538
Right-of-use assets	10	11,167,951	12,074,421	11,167,951	12,074,421
Deferred tax assets	19	44,851,145	44,748,270	44,506,675	44,240,449
Other non-current assets		12,876,810	4,735,756	12,587,778	4,499,631
Total non-current assets		868,727,187	801,849,583	876,716,354	810,953,775
Total assets		3,246,244,083	3,055,208,198	3,198,784,609	3,014,835,012

The accompanying notes are an integral part of these financial statements.

**Tropical Canning (Thailand) Public Company Limited
and its Subsidiary**

Statement of financial position

	Note	Consolidated financial statements		Separate financial statements	
		31 December		31 December	
Liabilities and equity		2022	2021	2022	2021
		(in Baht)			
Current liabilities					
Bank overdrafts and short-term borrowing from financial institutions	11	5,438,348	19,742,929	5,438,348	19,742,929
Trade and other current payables	3	432,757,680	730,787,507	429,551,478	728,729,466
Current portion of long-term borrowing from financial institutions	11	22,200,000	-	22,200,000	-
Current portion of lease liabilities	11	5,377,379	7,053,323	5,377,379	7,053,323
Current income tax payable		4,246,673	2,902,676	3,729,925	2,062,416
Total current liabilities		470,020,080	760,486,435	466,297,130	757,588,134
Non-current liabilities					
Long-term borrowing from financial institution	11	77,800,000	-	77,800,000	-
Lease liabilities	11	5,889,055	5,186,904	5,889,055	5,186,904
Non-current provisions for employee benefits	12	180,150,620	185,523,657	178,857,508	184,407,395
Total non-current liabilities		263,839,675	190,710,561	262,546,563	189,594,299
Total liabilities		733,859,755	951,196,996	728,843,693	947,182,433
Equity					
Share capital:					
Authorised share capital (330,000,000 ordinary shares, par value at Baht 1 per share)		330,000,000	330,000,000	330,000,000	330,000,000
Issued and paid-up share capital (330,000,000 ordinary shares, par value at Baht 1 per share)		330,000,000	330,000,000	330,000,000	330,000,000
Share premium:					
Share premium on ordinary shares	14	420,491,050	420,491,050	420,491,050	420,491,050
Retained earnings					
Appropriate to legal reserve	15	33,000,000	33,000,000	33,000,000	33,000,000
Unappropriated		1,728,892,700	1,320,519,599	1,686,449,866	1,284,161,529
Equity attributable to owners of the parent		2,512,383,750	2,104,010,649	2,469,940,916	2,067,652,579
Non-controlling interests		578	553	-	-
Total equity		2,512,384,328	2,104,011,202	2,469,940,916	2,067,652,579
Total liabilities and equity		3,246,244,083	3,055,208,198	3,198,784,609	3,014,835,012

The accompanying notes are an integral part of these financial statements.

**Tropical Canning (Thailand) Public Company Limited
and its Subsidiary**

Statement of comprehensive income

	Note	Consolidated		Separate	
		financial statements		financial statements	
		Year ended 31 December		Year ended 31 December	
		2022	2021	2022	2021
(in Baht)					
Revenue					
Revenue from sale of goods	3, 16	6,054,560,251	4,322,269,485	6,027,105,206	4,299,111,439
Net foreign exchange gain		29,583,491	62,132,765	29,494,810	61,761,822
Other income	3	18,535,676	13,554,863	15,236,271	12,088,057
Total income		6,102,679,418	4,397,957,113	6,071,836,287	4,372,961,318
Expenses					
Cost of sales of goods	3, 6, 18	5,338,353,246	3,912,896,099	5,327,526,687	3,905,410,271
Distribution costs	3, 18	132,938,595	122,925,977	127,241,091	118,674,379
Administrative expenses	3, 18	159,906,822	168,615,522	152,951,719	162,978,601
Total expenses		5,631,198,663	4,204,437,598	5,607,719,497	4,187,063,251
Profit from operating activities		471,480,755	193,519,515	464,116,790	185,898,067
Finance costs		(5,495,522)	(780,350)	(5,495,522)	(780,350)
Profit before income tax expense		465,985,233	192,739,165	458,621,268	185,117,717
Tax expense	19	8,112,107	39,037,833	6,832,931	37,456,600
Profit for the year		457,873,126	153,701,332	451,788,337	147,661,117
Other comprehensive income					
<i>Items that will not be reclassified to profit or loss</i>					
Gain on remeasurements of defined benefit plans, net of tax	12, 19	-	9,620,177	-	9,549,049
Other comprehensive income (expense) for the year, net of tax		-	9,620,177	-	9,549,049
Total comprehensive income for the year		457,873,126	163,321,509	451,788,337	157,210,166
Profit attributable to:					
Owners of the parent		457,873,101	153,701,292	451,788,337	147,661,117
Non-controlling interests		25	40	-	-
Profit for the year		457,873,126	153,701,332	451,788,337	147,661,117
Total comprehensive income attributable to:					
Owners of the parent		457,873,101	163,321,469	451,788,337	157,210,166
Non-controlling interests		25	40	-	-
Total comprehensive income for the year		457,873,126	163,321,509	451,788,337	157,210,166
Basic earnings per share	20	1.39	0.47	1.37	0.45

The accompanying notes are an integral part of these financial statements.

**Tropical Canning (Thailand) Public Company Limited
and its Subsidiary**

Statement of changes in equity

Consolidated financial statements							
	Issued and paid-up share capital	Share premium	Retained earnings		Equity attributable to owners of the parent	Non- controlling interests	Total equity
<i>Note</i>			Legal reserve	Unappropriated <i>(in Baht)</i>			
Year ended 31 December 2021							
Balance at 1 January 2021	330,000,000	420,491,050	33,000,000	1,239,698,130	2,023,189,180	513	2,023,189,693
Transactions with owners, recorded directly in equity							
<i>Distributions to owners of the parent</i>							
Dividends to owners of the Company	21	-	-	(82,500,000)	(82,500,000)	-	(82,500,000)
Total distributions to owners of the parent		-	-	(82,500,000)	(82,500,000)	-	(82,500,000)
Comprehensive income for the year							
Profit		-	-	153,701,292	153,701,292	40	153,701,332
Other comprehensive income		-	-	9,620,177	9,620,177	-	9,620,177
Total comprehensive income for the year		-	-	163,321,469	163,321,469	40	163,321,509
Balance at 31 December 2021	330,000,000	420,491,050	33,000,000	1,320,519,599	2,104,010,649	553	2,104,011,202

The accompanying notes are an integral part of these financial statements.

**Tropical Canning (Thailand) Public Company Limited
and its Subsidiary**

Statement of changes in equity

Consolidated financial statements							
	Issued and paid-up share capital	Share premium	<u>Retained earnings</u>		Equity attributable to owners of the parent	Non- controlling interests	Total equity
<i>Note</i>			Legal reserve	Unappropriated <i>(in Baht)</i>			
Year ended 31 December 2022							
Balance at 1 January 2022	330,000,000	420,491,050	33,000,000	1,320,519,599	2,104,010,649	553	2,104,011,202
Transactions with owners, recorded directly in equity							
<i>Distributions to owners of the parent</i>							
Dividends to owners of the Company	21	-	-	(49,500,000)	(49,500,000)	-	(49,500,000)
Total distributions to owners of the parent		-	-	(49,500,000)	(49,500,000)	-	(49,500,000)
Comprehensive income for the year							
Profit		-	-	457,873,101	457,873,101	25	457,873,126
Other comprehensive income		-	-	-	-	-	-
Total comprehensive income for the year		-	-	457,873,101	457,873,101	25	457,873,126
Balance at 31 December 2022	330,000,000	420,491,050	33,000,000	1,728,892,700	2,512,383,750	578	2,512,384,328

The accompanying notes are an integral part of these financial statements.

**Tropical Canning (Thailand) Public Company Limited
and its Subsidiary**

Statement of changes in equity

Separate financial statements

	Note	Issued and paid-up share capital	Share premium	<u>Retained earnings</u>		Total equity
				Legal reserve	Unappropriated	
				<i>(in Baht)</i>		
Year ended 31 December 2021						
Balance at 1 January 2021		330,000,000	420,491,050	33,000,000	1,209,451,363	1,992,942,413
Transactions with owners, recorded directly in equity						
<i>Distributions to owners of the parent</i>						
Dividends to owners of the Company	21	-	-	-	(82,500,000)	(82,500,000)
Total distributions to owners of the parent		-	-	-	(82,500,000)	(82,500,000)
Comprehensive income for the year						
Profit		-	-	-	147,661,117	147,661,117
Other comprehensive income		-	-	-	9,549,049	9,549,049
Total comprehensive income for the year		-	-	-	157,210,166	157,210,166
Balance at 31 December 2021		330,000,000	420,491,050	33,000,000	1,284,161,529	2,067,652,579

The accompanying notes are an integral part of these financial statements.

**Tropical Canning (Thailand) Public Company Limited
and its Subsidiary**

Statement of changes in equity

Separate financial statements

	Note	Issued and paid-up share capital	Share premium	<u>Retained earnings</u>		Total equity
				Legal reserve	Unappropriated	
				<i>(in Baht)</i>		
Year ended 31 December 2022						
Balance at 1 January 2022		330,000,000	420,491,050	33,000,000	1,284,161,529	2,067,652,579
Transactions with owners, recorded directly in equity						
<i>Distributions to owners of the parent</i>						
Dividends to owners of the Company	21	-	-	-	(49,500,000)	(49,500,000)
Total distributions to owners of the parent		-	-	-	(49,500,000)	(49,500,000)
Comprehensive income for the year						
Profit		-	-	-	451,788,337	451,788,337
Other comprehensive income		-	-	-	-	-
Total comprehensive income for the year		-	-	-	451,788,337	451,788,337
Balance at 31 December 2022		330,000,000	420,491,050	33,000,000	1,686,449,866	2,469,940,916

The accompanying notes are an integral part of these financial statements.

Tropical Canning (Thailand) Public Company Limited
and its Subsidiary
Statement of cash flows

	Consolidated		Separate	
	financial statements		financial statements	
	Year ended 31 December		Year ended 31 December	
	2022	2021	2022	2021
	<i>(in Baht)</i>			
<i>Cash flows from operating activities</i>				
Profit for the year	457,873,126	153,701,332	451,788,337	147,661,117
<i>Adjustments to reconcile profit to cash receipts (payments)</i>				
Finance costs	5,495,522	780,350	5,495,522	780,350
Tax expense	8,112,107	39,037,833	6,832,931	37,456,600
Depreciation and amortisation	113,314,943	95,343,427	112,578,441	94,607,156
Reversal of allowance for decline in value and obsolescence of inventories	(7,465,172)	(30,866,793)	(7,465,172)	(30,866,793)
Impairment loss recognised in profit or loss	1,364,448	1,817,395	935,213	1,817,395
Gain on disposal of investment properties	(3,489,688)	-	(3,489,688)	-
Gain on disposal of machinery and equipment	(278,053)	(551,938)	(278,053)	(551,938)
Provision for non-current employee benefit obligations	13,313,021	16,257,590	13,136,171	16,114,203
Unrealised loss on exchange rate	16,291,857	1,528,631	16,268,240	1,537,523
Unrealized loss on Interest rate swaps (IRS)	1,357,230	-	1,357,230	-
Dividend income	(961,723)	(641,149)	(961,723)	(641,149)
Interest income	(185,450)	(109,202)	(149,443)	(83,425)
	<u>604,742,168</u>	<u>276,297,476</u>	<u>596,048,006</u>	<u>267,831,039</u>
<i>Changes in operating assets and liabilities</i>				
Trade and other current receivables	15,669,990	(1,683,848)	18,768,804	(1,223,516)
Inventories	78,655,303	(312,863,426)	83,536,080	(313,912,346)
Other current assets	294,301	(405,101)	294,301	(405,101)
Other non-current assets	(50,000)	562,796	(50,000)	(245,500)
Trade and other current payables	(302,840,484)	315,288,478	(303,988,646)	315,533,068
Employee benefits paid	(18,686,059)	(12,274,340)	(18,686,059)	(12,274,340)
Cash generated from operation activities	<u>377,785,219</u>	<u>264,922,035</u>	<u>375,922,486</u>	<u>255,303,304</u>
Taxes paid	(6,870,984)	(49,208,848)	(5,431,649)	(48,091,261)
Net cash from operating activities	<u>370,914,235</u>	<u>215,713,187</u>	<u>370,490,837</u>	<u>207,212,043</u>

The accompanying notes are an integral part of these financial statements.

**Tropical Canning (Thailand) Public Company Limited
and its Subsidiary
Statement of cash flows**

	Consolidated		Separate	
	financial statements		financial statements	
	Year ended 31 December		Year ended 31 December	
	2022	2021	2022	2021
	<i>(in Baht)</i>			
<i>Cash flows from investing activities</i>				
Proceeds from sales of investment properties	7,676,555	-	9,500,000	-
Acquisition of building, machinery and equipment	(164,490,037)	(139,570,455)	(164,391,491)	(138,722,756)
Proceeds from sale of machinery and equipment	278,784	759,615	278,784	759,615
Acquisition of intangible assets	(9,069,708)	(1,046,825)	(8,976,818)	(1,046,825)
Proceeds from short-term loan to other party	2,000,000	-	2,000,000	-
Proceeds from long-term loan to other party	750,000	1,200,000	750,000	1,200,000
Payment of short-term loan to other party	-	(2,000,000)	-	(2,000,000)
Payment of long-term loan to other party	(2,000,000)		(2,000,000)	
Dividend received	961,723	641,149	961,723	641,149
Interest received	185,450	109,202	149,443	83,425
Net cash used in investing activities	(163,707,233)	(139,907,314)	(161,728,359)	(139,085,392)
<i>Cash flows from financing activities</i>				
Finance costs paid	(5,496,082)	(779,790)	(5,496,082)	(779,790)
(Decrease) increase in bank overdrafts and short-term borrowing from financial institutions	(14,304,581)	13,888,906	(14,304,581)	13,888,906
Proceeds from long-term borrowing from financial institution	100,000,000	-	100,000,000	-
Payment of lease liabilities	(8,910,561)	(7,862,445)	(8,910,561)	(7,862,445)
Dividends paid to owners of the Company	(49,499,973)	(82,499,753)	(49,499,973)	(82,499,753)
Net cash from (used in) financing activities	21,788,803	(77,253,082)	21,788,803	(77,253,082)
Net increase (decrease) in cash and cash equivalents	228,995,805	(1,447,209)	230,551,281	(9,126,431)
Cash and cash equivalents at 1 January	154,911,623	156,358,832	105,789,473	114,915,904
Cash and cash equivalents at 31 December	383,907,428	154,911,623	336,340,754	105,789,473
<i>Non-cash transactions</i>				
Other payable for purchases of machinery and equipment	7,333,381	4,113,014	7,333,381	4,113,014
Acquisition of right-of-use assets	7,247,158	1,365,218	7,247,158	1,365,218

The accompanying notes are an integral part of these financial statements.

**Tropical Canning (Thailand) Public Company Limited
and its Subsidiary**
Notes to the financial statements
For the year ended 31 December 2022

Note	Contents
1	General information
2	Basis of preparation of the financial statements
3	Related parties
4	Cash and cash equivalents
5	Trade accounts receivables
6	Inventories
7	Investments in subsidiary
8	Investment properties
9	Property, plant and equipment
10	Leases
11	Interest-bearing liabilities
12	Non-current provisions for employee benefits
13	Provisions
14	Share capital
15	Legal reserve
16	Segment information and disaggregation of revenue
17	Employee benefit expenses
18	Expenses by nature
19	Income tax
20	Basic earnings per share
21	Dividends
22	Financial instruments
23	Capital management
24	Commitments with non-related parties
25	Event after the reporting period

**Tropical Canning (Thailand) Public Company Limited
and its Subsidiary**
Notes to the financial statements
For the year ended 31 December 2022

These notes form an integral part of the financial statements.

The financial statements issued for Thai statutory and regulatory reporting purposes are prepared in the Thai language. These English language financial statements have been prepared from the Thai language statutory financial statements, and were approved and authorized for issue by the Board of Directors on 24 February 2023.

1 General information

Tropical Canning (Thailand) Public Company Limited, the “Company”, is incorporated in Thailand and was listed on the Stock Exchange of Thailand in 1990. The Company’s registered office at 1/1 Moo 2, Thungyai, Hatyai, Songkhla, 90110, Thailand.

The Company’s major shareholder during the financial year was Mr. Tan Boon Pin (24.6% shareholding) and Mr. Tan Seow Phor (13.6% shareholding).

The principal activities of the Company are manufacturing and trading of canned and pouched seafood products. Details of the Company’s subsidiary as at 31 December 2022 and 2021 are given in Notes 7.

2 Basis of preparation of the financial statements

The financial statements are prepared in accordance with Thai Financial Reporting Standards (“TFRS”), guidelines promulgated by the Federation of Accounting Professions and applicable rules and regulations of the Thai Securities and Exchange Commission. The financial statements are presented in Thai Baht, which is the Company’s functional currency. The accounting policies are described in each notes have been applied consistently to all periods presented in these financial statements.

The consolidated financial statements relate to the Company and its subsidiary (together referred to as the “Group”). The preparation of financial statements in conformity with TFRS requires management to make judgements, estimates and assumptions that affect the application of the Group’s accounting policies. Actual results may differ from these estimates. Estimates and underlying assumptions that described in each note are reviewed on an ongoing basis. Revisions to accounting estimates are recognised prospectively.

3 Related parties

A related party is a person or entity that has direct or indirect control, or has significant influence over the financial and managerial decision-making of the Group; a person or entity that are under common control or under the same significant influence as the Group; or the Group has direct or indirect control or has significant influence over the financial and managerial decision-making of a person or entity.

**Tropical Canning (Thailand) Public Company Limited
and its Subsidiary
Notes to the financial statements
For the year ended 31 December 2022**

Relationships with subsidiary are described in notes 7. Relationships with key management and other related parties were as follow:

Name of entities	Country of incorporation/ nationality	Nature of relationships
Royal Print-House Co., Ltd.	Thailand	Common shareholders
Pattani Food Industries Co., Ltd.	Thailand	Common shareholders
Tropical Consolidated Corporation SDN. BHD.	Malaysia	Common shareholders
P.T. Medan Tropical Canning and Frozen Industries	Indonesia	Common shareholders
Tropical Canning Corporation SDN. BHD.	Malaysia	Common ultimate shareholders
TC Boy Marketing SDN. BHD.	Malaysia	Common ultimate shareholders
Tropical Corporation Japan Co., Ltd.	Japan	Common ultimate shareholders
Safcol Singapore Pte. Ltd.	Singapore	Common ultimate shareholders
Safcol Australia Pty Ltd.	Australia	Common ultimate shareholders
Safcol Chile S.A	Chile	Common ultimate shareholders
Gamma Investment Inc.	British Virgin Islands	Common ultimate shareholders
Key management personnel	Thailand	Persons having authority and responsibility for planning, directing and controlling the activities of the entity, directly or indirectly, including any director (whether executive or otherwise) of the Group
Mr. Tan Boon Pin	Malaysian	Major shareholder, 10% or more shareholding
Mr. Tan Seow Phor	Malaysian	Major shareholder, 10% or more shareholding, and a director of the Company

The pricing policies for transactions with related parties are explained further below:

Transactions	Pricing policies
Sale of goods	Market price
Sale of raw materials	Market price
Other income	At agreed price
Purchase of goods	Market price
Purchase of raw materials	Market price
Service fees	At agreed price
Commission fees	At agreed rate
Management benefit expenses	Amount approved by the directors and the shareholders

**Tropical Canning (Thailand) Public Company Limited
and its Subsidiary**
Notes to the financial statements
For the year ended 31 December 2022

<i>Significant transactions with related parties</i> <i>Year ended 31 December</i>	Consolidated financial statements		Separate financial statements	
	2022	2021	2022	2021
	<i>(in thousand Baht)</i>			
Subsidiary				
Sale of goods	-	-	62,186	38,378
Service fees	-	-	5,009	4,554
Commission fees	-	-	246	61
Other related parties				
Sale of goods	3,554,236	2,600,988	3,537,089	2,592,659
Sale of raw materials	6,705	1,985	6,705	1,985
Other income	5,130	6,527	3,771	5,312
Purchase of goods	25,033	28,166	25,033	28,166
Purchase of raw materials	721,942	510,367	721,942	510,367
Service fees	1,168	1,734	1,168	1,734
Commission fees	49,333	34,354	49,333	34,354
Management benefit expenses	170	152	170	152
Key management personnel				
Key management personnel compensation				
Short-term employee benefits <i>(including director's remuneration)</i>	60,178	47,734	56,774	45,130
Post-employment benefits	1,365	1,660	1,310	1,624
Total key management personnel compensation	61,543	49,394	58,084	46,754

Balances as at 31 December with related parties were as follows:

<i>Balances with related parties</i> <i>At 31 December</i>	Consolidated financial statements		Separate financial statements	
	2022	2021	2022	2021
	<i>(in thousand Baht)</i>			
Trade accounts receivable				
Subsidiary	-	-	9,434	8,843
Other related parties	402,110	429,910	401,551	429,632
	402,110	429,910	410,985	438,475
Less allowance for expected credit loss	(2)	-	(2)	-
Net	402,108	429,910	410,983	438,475
Other receivables				
Other related parties	238	764	166	621
	238	764	166	621
Less allowance for expected credit loss	(8)	-	(8)	-
Net	230	764	158	621

**Tropical Canning (Thailand) Public Company Limited
and its Subsidiary**
Notes to the financial statements
For the year ended 31 December 2022

<i>Short-term loans to</i>	Interest rate		Consolidated/Separate financial statements			
	31 December 2021 (% per annum)	31 December 2022	31 December 2021	Increase	Decrease	31 December 2022
Other related party	-	-	5,590	-	-	5,590
Total			5,590			5,590
<i>Less</i> allowance for expected credit loss			(5,590)			(5,590)
Net			-			-

Short-term loans to related party bearing no interest.

There were no movements during the year ended 31 December 2022 and 2021 of short-term loans to related party.

<i>Balances with related parties At 31 December</i>	Consolidated financial statements		Separate financial statements	
	2022	2021	2022	2021
	<i>(in thousand Baht)</i>			
Trade accounts payable				
Other related parties	31,544	90,476	31,544	90,476
Other payables				
Subsidiary	-	-	649	435
Other related parties	4,504	4,935	4,504	4,935
Total	4,504	4,935	5,153	5,370

Significant agreements with related parties

Sale and purchase of products and marketing agreement

On 1 June 2022, the Company entered into a sale and purchase of products and marketing agreement with Tropical Consolidated Corporation SDN. BHD. (TCC) whereby the Company agreed to appoint TCC to act as the Company's marketing representative for dealing with the international market. This agreement has a term for a period of 3 years commencing June 2022, and is automatically renewable for a further period of 1 year unless either party notifies the termination.

Letters of guarantee

As at 31 December 2022, the Company was contingently liable for guarantee of credit lines of its subsidiary and related party, totaling Baht 18 million (2021: Baht 18 million).

**Tropical Canning (Thailand) Public Company Limited
and its Subsidiary**
Notes to the financial statements
For the year ended 31 December 2022

4 Cash and cash equivalents

Accounting policy

Cash and cash equivalents in the statements of cash flows comprise cash balances and call deposits. Bank overdrafts that are repayable on demand are a component of financing activities for the purpose of the statement of cash flows.

	Consolidated financial statements		Separate financial statements	
	2022	2021	2022	2021
	<i>(in thousand Baht)</i>			
Cash on hand	121	290	89	269
Cash at banks - current accounts	110	13,049	80	13,019
Cash at banks - savings accounts	383,676	141,573	336,172	92,501
Total	383,907	154,912	336,341	105,789

5 Trade accounts receivables

Accounting policy

A trade receivable is recognised when the Group has an unconditional right to receive consideration. A trade receivable is measured at transaction price less allowance for expected credit loss. Bad debts are written off when incurred.

The Group estimates lifetime expected credit losses (ECLs), using a provision matrix to find ECLs rate. This method groups the debtors based on shared credit risk characteristics and past due status, taking into account historical credit loss data, adjusted for factors that are specific to the debtors and an assessment of both current economic conditions and forward-looking general economic conditions at the reporting date.

<i>At 31 December</i>	Consolidated financial statements		Separate financial statements	
	2022	2021	2022	2021
	<i>(in thousand Baht)</i>			
Within credit terms	581,560	599,478	583,808	605,202
Overdue:				
1-3 months	39,180	91,982	38,860	89,489
3-6 months	247	-	236	-
6-12 months	408	-	-	-
Over 12 months	14,726	14,166	14,654	14,166
Total	636,121	705,626	637,558	708,857
<i>Less</i> allowance for expected credit loss	(12,997)	(11,213)	(12,568)	(11,213)
Net	623,124	694,413	624,990	697,644

**Tropical Canning (Thailand) Public Company Limited
and its Subsidiary**
Notes to the financial statements
For the year ended 31 December 2022

<i>Allowance for expected credit loss</i>	Consolidated financial statements		Separate financial statements	
	2022	2021	2022	2021
	<i>(in thousand Baht)</i>			
At 1 January	11,213	9,778	11,213	9,778
Additions	1,784	1,435	1,355	1,435
At 31 December	12,997	11,213	12,568	11,213

Information of credit risk is disclosed in note 22 (b.1.1).

6 Inventories

Accounting policy

Inventories are measured at the lower of cost and net realisable value. Cost is calculated using the weighted average cost principle, and comprises all costs of purchase, costs of conversion and other costs incurred in bringing the inventories to their present location and condition. In the case of manufactured inventories, cost includes an appropriate share of production overheads based on normal operating capacity. Net realisable value is the estimated selling price in the ordinary course of business less the estimated costs to complete and to make the sale.

	Consolidated financial statements		Separate financial statements	
	2022	2021	2022	2021
	<i>(in thousand Baht)</i>			
Finished goods	461,264	571,836	453,436	568,888
Raw materials	623,015	466,744	623,015	466,744
Packing materials and others	30,346	29,767	30,346	29,767
Goods in transit	199,909	324,843	199,909	324,843
	1,314,534	1,393,190	1,306,706	1,390,242
<i>Less allowance for decline in value and obsolescence of inventories</i>	<i>(39,504)</i>	<i>(46,969)</i>	<i>(39,504)</i>	<i>(46,969)</i>
Net	1,275,030	1,346,221	1,267,202	1,343,273
Inventory recognised in 'cost of sales of goods':				
- Cost	5,345,818	3,943,763	5,334,992	3,936,277
- Reversal of write-down to net realizable value	(7,465)	(30,867)	(7,465)	(30,867)
Net	5,338,353	3,912,896	5,327,527	3,905,410

**Tropical Canning (Thailand) Public Company Limited
and its Subsidiary**
Notes to the financial statements
For the year ended 31 December 2022

7 Investments in subsidiary

Accounting policy

The consolidated financial statements relate to the Company and its subsidiary (together referred to as the “Group”).

Subsidiary is entity controlled by the Group. The Group controls an entity when it is exposed to, or has rights to, variable returns from its involvement with the entity and has the ability to affect those returns through its power over the entity. The financial statements of subsidiary is included in the consolidated financial statements from the date on which control commences until the date on which control ceases. Intra-group balances and transactions, and any unrealised income or expenses arising from intra-group transactions, are eliminated on consolidation. Unrealised losses are eliminated in the same way as unrealised gains, but only to the extent that there is no evidence of impairment.

At the acquisition date, the Group measures any non-controlling interest at its proportionate interest in the identifiable net assets of the acquiree. In addition, when there is a change in the Group’s interest in a subsidiary that does not result in a loss of control, any difference between the amount by which the non-controlling interests are adjusted and the fair value of the consideration paid from the acquisition of the non-controlling interests with no change in control is accounted for as other in shareholders’ equity.

When the Group loses control over a subsidiary, it derecognises the assets and liabilities of the subsidiary, and any related non-controlling interests and other components of equity. Any resulting gain or loss is recognised in profit or loss. Any interest retained in the former subsidiary is measured at fair value when control is lost.

Investments in subsidiary in the separate financial statements are measured at cost. Dividend income is recognised in profit or loss on the date on which the Group’s right to receive payment is established. If the Company disposes of part of its investment, the deemed cost of the part sold is determined using the weighted average method. Gains and losses on disposal of the investments are recognised in profit or loss.

**Tropical Canning (Thailand) Public Company Limited
and its Subsidiary**

Notes to the financial statements

For the year ended 31 December 2022

Name of subsidiary	Type of business	Country of operation	Ownership interest		Paid-up capital		Separate financial statements				Dividend income for the year			
			2022	2021	2022	2021	Cost		Impairment		At cost - net		2022	2021
			%		2022	2021	2022	2021	2022	2021	2022	2021	2022	2021
<i>(in thousand Baht)</i>														
Direct subsidiary														
Elowfar Co., Ltd.	Trading	Thailand	99.99	99.99	10,000	10,000	10,000	10,000	-	-	10,000	10,000	-	-
Total							10,000	10,000	-	-	10,000	10,000	-	-

**Tropical Canning (Thailand) Public Company Limited
and its Subsidiary**
Notes to the financial statements
For the year ended 31 December 2022

8 Investment properties

Accounting policy

Investment properties are stated at cost less accumulated depreciation and impairment losses. Cost includes expenditure that is directly attributable to the acquisition of the investment property.

Depreciation is calculated on a straight-line basis over the estimated useful lives of buildings of 20 years and recognised in profit or loss. No depreciation charged on freehold land and assets under construction.

Differences between the proceeds from disposal and the carrying amount of investment property are recognised in profit or loss.

	Consolidated financial statements		Separate financial statements	
	2022	2021	2022	2021
	<i>(in thousand Baht)</i>			
Cost				
At 1 January	161,031	161,031	159,494	159,494
Addition	1,824	-	-	-
Disposal	(6,010)	-	(6,010)	-
At 31 December	<u>156,845</u>	<u>161,031</u>	<u>153,484</u>	<u>159,494</u>
Depreciation and impairment losses				
At 1 January	27,545	27,281	23,920	23,656
Depreciation charge for the year	78	264	78	264
At 31 December	<u>27,623</u>	<u>27,545</u>	<u>23,998</u>	<u>23,920</u>
Net book value				
At 1 January	<u>133,486</u>	<u>133,750</u>	<u>135,574</u>	<u>135,838</u>
At 31 December	<u>129,222</u>	<u>133,486</u>	<u>129,486</u>	<u>135,574</u>

Investment properties comprise a number of commercial properties that are leased to third parties. Each of the leases contains an initial non-cancellable period of 1 year. Renewals are negotiated with the lessee. No contingent rents are charged.

The fair value of investment properties as at 31 December 2022 of Baht 247.08 million (2021: Baht 230.73 million) was determined by independent professional valuers, applied the Market Comparison Approach for the raw land and Cost Approach for the land with building thereon to measure fair value of investment property. The fair value measurement for investment property has been categorised as a Level 3 fair value.

**Tropical Canning (Thailand) Public Company Limited
and its Subsidiary**
Notes to the financial statements
For the year ended 31 December 2022

9 Property, plant and equipment

Accounting policy

Property, plant and equipment are measured at cost less accumulated depreciation and impairment losses.

Cost includes expenditure that is directly attributable to the acquisition of the asset. The cost of self-constructed assets includes the cost of materials and direct labour, any other costs directly attributable to bringing the assets to a working condition for their intended use, the costs of dismantling and removing the items and restoring the site on which they are located, and capitalised borrowing costs. Purchased software that is integral to the functionality of the related equipment is capitalised as part of that equipment.

When parts of an item of property, plant and equipment have different useful lives, they are accounted for as separate items (major components) of property, plant and equipment.

Differences between the proceeds from disposal and the carrying amount of property, plant and equipment are recognised in profit or loss.

Subsequent costs

The cost of replacing a part of an item of property, plant and equipment is recognised in the carrying amount of the item when the future economic benefits embodied within the part will flow to the Group, and its cost can be measured reliably. The carrying amount of the replaced part is derecognised. The costs of the day-to-day servicing of property, plant and equipment are recognised in profit or loss as incurred.

Depreciation

Depreciation is calculated on a straight-line basis over the estimated useful lives of each component of an asset and recognised in profit or loss. No depreciation is provided on freehold land and assets under construction.

The estimated useful lives are as follows:

Land improvements	5	years
Buildings and improvements	5 - 26	years
Machinery and equipment	5 - 21	years
Furniture, fixtures and office equipment	5	years
Vehicles	5	years

**Tropical Canning (Thailand) Public Company Limited
and its Subsidiary**
Notes to the financial statements
For the year ended 31 December 2022

Impairment losses

The carrying amounts of the Group's assets are reviewed at each reporting date to determine whether there is any indication of impairment. If any such indication exists, the assets' recoverable amounts are estimated. An impairment loss is recognised in profit or loss if the carrying amount of an asset exceeds its recoverable amount, unless it reverses a previous revaluation credited to equity, in which case it is charged to equity. Impairment losses of assets recognised in prior periods is reversed if there has been a change in the estimates used to determine the recoverable amount, but only to the extent that the asset's carrying amount does not exceed the carrying amount that would have been determined, net of depreciation, if no impairment loss had been recognised.

The recoverable amount is assessed from the estimated future cash flows discounted to their present value using a pre-tax discount rate that reflects current market assessments of the time value of money and the risks specific to the asset.

**Tropical Canning (Thailand) Public Company Limited
and its Subsidiary**
Notes to the financial statements
For the year ended 31 December 2022

	Consolidated financial statements							
	Land	Land improvements	Buildings and improvements	Machinery and Equipment	Furniture, fixtures and office equipment	Vehicles	Construction in progress and machinery under installation	Total
	<i>(in thousand Baht)</i>							
Cost								
At 1 January 2021	35,785	3,043	483,563	1,044,625	33,367	36,783	85,626	1,722,792
Additions	19,534	-	1,268	27,076	2,650	2,322	84,157	137,007
Transfers	-	7,290	33,183	89,242	96	470	(130,281)	-
Disposals	-	-	(1,292)	(19,738)	(50)	(250)	-	(21,330)
At 31 December 2021 and 1 January 2022	55,319	10,333	516,722	1,141,205	36,063	39,325	39,502	1,838,469
Additions	-	-	-	50,069	5,489	860	111,292	167,710
Transfers	-	-	65,050	32,870	41	-	(97,961)	-
Disposals	-	-	-	(9,750)	(176)	(3,789)	-	(13,715)
At 31 December 2022	55,319	10,333	581,772	1,214,394	41,417	36,396	52,833	1,992,464
Depreciation								
At 1 January 2021	-	3,043	308,241	802,613	26,432	32,472	-	1,172,801
Depreciation charge for the year	-	8	16,612	66,975	2,425	1,348	-	87,368
Disposals	-	-	(1,199)	(19,623)	(50)	(250)	-	(21,122)
At 31 December 2021 and 1 January 2022	-	3,051	323,654	849,965	28,807	33,570	-	1,239,047
Depreciation charge for the year	-	1,458	18,090	79,662	3,114	1,781	-	104,105
Disposals	-	-	-	(9,750)	(176)	(3,789)	-	(13,715)
At 31 December 2022	-	4,509	341,744	919,877	31,745	31,562	-	1,329,437

**Tropical Canning (Thailand) Public Company Limited
and its Subsidiary**

Notes to the financial statements

For the year ended 31 December 2022

	Consolidated financial statements							
	Land	Land improvements	Buildings and improvements	Machinery and equipment <i>(in thousand Baht)</i>	Furniture, fixtures and office equipment	Vehicles	Construction in progress and machinery under installation	Total
<i>Net book value</i>								
At 31 December 2021	<u>55,319</u>	<u>7,282</u>	<u>193,068</u>	<u>291,240</u>	<u>7,256</u>	<u>5,755</u>	<u>39,502</u>	<u>599,422</u>
At 31 December 2022	<u>55,319</u>	<u>5,824</u>	<u>240,028</u>	<u>294,517</u>	<u>9,672</u>	<u>4,834</u>	<u>52,833</u>	<u>663,027</u>

**Tropical Canning (Thailand) Public Company Limited
and its Subsidiary**
Notes to the financial statements
For the year ended 31 December 2022

	Separate financial statements							
	Land	Land improvements	Buildings and improvements	Machinery and equipment <i>(in thousand Baht)</i>	Furniture, fixtures and office equipment	Vehicles	Construction in progress and machinery under installation	Total
Cost								
At 1 January 2021	35,785	3,043	472,221	1,041,697	31,652	34,494	85,626	1,704,518
Additions	19,534	-	449	27,076	2,622	2,322	84,157	136,160
Transfers	-	7,290	33,183	89,242	96	470	(130,281)	-
Disposals	-	-	(1,292)	(19,738)	(50)	(250)	-	(21,330)
At 31 December 2021 and 1 January 2022	55,319	10,333	504,561	1,138,277	34,320	37,036	39,502	1,819,348
Additions	-	-	-	50,069	5,391	860	111,292	167,612
Transfers	-	-	65,050	32,870	41	-	(97,961)	-
Disposals	-	-	-	(9,750)	(176)	(3,789)	-	(13,715)
At 31 December 2022	55,319	10,333	569,611	1,211,466	39,576	34,107	52,833	1,973,245
Depreciation								
At 1 January 2021	-	3,043	298,087	798,744	24,948	31,798	-	1,156,620
Depreciation charge for the year	-	8	16,401	66,975	2,318	965	-	86,667
Disposals	-	-	(1,199)	(19,623)	(50)	(250)	-	(21,122)
At 31 December 2021 and 1 January 2022	-	3,051	313,289	846,096	27,216	32,513	-	1,222,165
Depreciation charge for the year	-	1,458	17,879	79,662	3,023	1,388	-	103,410
Disposals	-	-	-	(9,750)	(176)	(3,789)	-	(13,715)
At 31 December 2022	-	4,509	331,168	916,008	30,063	30,112	-	1,311,860
Net book value								
At 31 December 2021	55,319	7,282	191,272	292,181	7,104	4,523	39,502	597,183
At 31 December 2022	55,319	5,824	238,443	295,458	9,513	3,995	52,833	661,385

**Tropical Canning (Thailand) Public Company Limited
and its Subsidiary**
Notes to the financial statements
For the year ended 31 December 2022

Security

At 31 December 2022 the Group's and the Company's properties with net book value of Baht 151.54 million (2021: Baht 2.87 million) were used as collateral for loans from financial institutions (see note 11).

10 Leases

Accounting policy

At inception of a contract, the Group assesses that a contract is, or contains, a lease when it conveys the right to control the use of an identified asset for a period of time in exchange for consideration.

At commencement or on modification of a contract, the Group allocates the consideration in the contract to each lease component on the basis of its relative stand-alone prices of each component.

The Group recognises a right-of-use asset and a lease liability at the lease commencement date, except for leases of low-value assets and short-term leases which is recognised as an expense on a straight-line basis over the lease term.

Right-of-use asset is measured at cost, less any accumulated depreciation and impairment loss, and adjusted for any remeasurements of lease liability. The cost of right-of-use asset includes the initial amount of the lease liability adjusted for any lease payments made at or before the commencement date, plus any initial direct costs incurred and an estimate of restoration costs, less any lease incentives received. Depreciation is charged to profit or loss on a straight-line method from the commencement date to the end of the lease term, unless the lease transfers ownership of the underlying asset to the Group by the end of the lease term or the cost of the right-of-use asset reflects that the Group will exercise a purchase option. In that case the right-of-use asset will be depreciated over the useful life of the underlying asset, which is determined on the same basis as those of property and equipment

The lease liability is initially measured at the present value of all lease payments that shall be paid under the lease. The Group uses the Group's incremental borrowing rate to discount the lease payments to the present value. The Group determines its incremental borrowing rate by obtaining interest rates from various external financing sources and makes certain adjustments to reflect the terms of the lease and type of the asset leased.

The lease liability is measured at amortised cost using the effective interest method. It is remeasured when there is a lease modification, or a change in the assessment of options specified in the lease. When the lease liability is remeasured, a corresponding adjustment is made to the carrying amount of the right-of-use asset or is recorded in profit or loss if the carrying amount of the right-of-use asset has been reduced to zero.

**Tropical Canning (Thailand) Public Company Limited
and its Subsidiary**
Notes to the financial statements
For the year ended 31 December 2022

<i>Right-of-use assets</i>	Consolidated/Separate financial statements			
	Land	Machinery	Vehicle	Total
	<i>(in thousand Baht)</i>			
At 1 January 2021	8,757	12,255	3,038	24,050
Increase	828	537	-	1,365
Decrease	(100)	-	-	(100)
At 31 December 2021 and 1 January 2022	9,485	12,792	3,038	25,315
Increase	6,280	967	-	7,247
Decrease	(4,320)	-	-	(4,320)
At 31 December 2022	11,445	13,759	3,038	28,242
At 1 January 2021	2,421	3,557	83	6,061
Depreciation charge for the year	2,544	3,722	1,014	7,280
Write-off	(100)	-	-	(100)
At 31 December 2021 and 1 January 2022	4,865	7,279	1,097	13,241
Depreciation charge for the year	2,751	4,389	1,013	8,153
Write-off	(4,320)	-	-	(4,320)
At 31 December 2022	3,296	11,668	2,110	17,074
<i>Net Book Value</i>				
At 31 December 2021	4,620	5,513	1,941	12,074
At 31 December 2022	8,149	2,091	928	11,168

The Group leases a periods of lands for 3 and 20 years, with renewable options at the lease term. The rental is payable annual as specified in the contract.

The Group leased machinery for 5 and 7 years and vehicles for 3 years and paid fixed rental as specified in the contract of which the payment terms are normal terms.

<i>For the period ended 31 December Recognised in profit or loss</i>	Consolidated financial statements		Separate financial statements	
	2022	2021	2022	2021
	<i>(in thousand Baht)</i>			
Interest on lease liabilities	456	609	456	609
Expenses relating to short-term leases	1,912	864	868	-

In 2022, total cash outflow for leases of the group were Baht 8.91 million (2021: Baht 7.86 million).

**Tropical Canning (Thailand) Public Company Limited
and its Subsidiary**
Notes to the financial statements
For the year ended 31 December 2022

11 Interest-bearing liabilities

Accounting policy

The Group recognises and measures financial liabilities as disclosed in note 22.

	Consolidated financial statements / Separate financial statements			2021		
	Secured	Unsecured	Total	Secured	Unsecured	Total
			(in thousand Baht)			
Bank overdrafts	5,438	-	5,438	2,946	-	2,946
Short-term loans from financial institutions	-	-	-	-	16,797	16,797
Long-term loan from financial institution	100,000	-	100,000	-	-	-
Lease liabilities	1,476	9,790	11,266	1,335	10,905	12,240
Total interest-bearing liabilities	106,914	9,790	116,704	4,281	27,702	31,983

Long-term borrowing from financial institution

	Consolidated financial statements		Separate financial statements	
	31 December 2022	31 December 2021	31 December 2022	31 December 2021
			(in thousand Baht)	
Long-term borrowing from financial institution	100,000	-	100,000	-
Less Current portion of long-term borrowing from financial institution	(22,200)	-	(22,200)	-
Net	77,800	-	77,800	-

As at 31 December 2022, the Company entered into a loan agreement with a local financial institution amounting to Baht 100 million with floating interest rate and maturity in 2027. The purpose of loan is to purchase machinery and equipment for production line. On 24 June 2022, the Company entered into an interest rate swap agreement with a local financial institution amounting to Baht 100 million swapping a floating rate to a fixed interest rate.

Under the long-term loan agreement of which the significant condition is, the Company is committed to comply with certain terms and restrictions prescribed in the loan agreement such as ; to maintain financial ratios as required by the financial institution in the loan agreement. In addition, the Company pledged machinery and equipment as collateral to such local financial institution amounting to Baht 148.67 million.

**Tropical Canning (Thailand) Public Company Limited
and its Subsidiary**
Notes to the financial statements
For the year ended 31 December 2022

<i>Assets pledged as security for liabilities as at 31 December</i>	<i>Note</i>	Consolidated financial statements		Separate financial statements	
		2022	2021	2022	2021
		<i>(in thousand Baht)</i>			
Investment properties	8	2,200	2,200	2,200	2,200
Property, plant and equipment	9	149,340	668	149,340	668
Total		151,540	2,868	151,540	2,868

As at 31 December 2022, the Group and the Company had unutilised credit facilities totaling Baht 1,358 million and Baht 1,353 million, respectively (2021: Baht 1,441 million and Baht 1,436 million, respectively)

12 Non-current provisions for employee benefits

Accounting policy

Defined contribution plans

Obligations for contributions to the Group's provident fund are expensed as the related service is provided.

Defined benefit plans

The Group's net obligation in respect of defined benefit plans is calculated by estimating the amount of future benefit that employees have earned in the current and prior periods. The defined benefit obligations is discounted to the present value, which performed annually by a qualified actuary using the projected unit credit method.

Remeasurements of the net defined benefit liability, actuarial gain or loss are recognised immediately in OCI. The Group determines the interest expense on the net defined benefit liability for the period by applying the discount rate used to measure the defined benefit obligation at the beginning of the annual period, taking into account any changes in the net defined benefit liability during the period as a result of contributions and benefit payments. Net interest expense and other expenses related to defined benefit plans are recognised in profit or loss.

When the benefits of a plan are changed or when a plan is curtailed, the resulting change in benefit that relates to past service or the gain or loss on curtailment is recognised immediately in profit or loss. The Group recognises gains and losses on the settlement of a defined benefit plan when the settlement occurs.

Short-term employee benefits

Short-term employee benefits are expensed as the related service is provided. A liability is recognised for the amount expected to be paid if the Group has a present legal or constructive obligation to pay this amount as a result of past service provided by the employee and the obligation can be estimated reliably.

**Tropical Canning (Thailand) Public Company Limited
and its Subsidiary**
Notes to the financial statements
For the year ended 31 December 2022

	Consolidated financial statements		Separate financial statements	
	2022	2021	2022	2021
	<i>(in thousand Baht)</i>			
Post-employment benefits	<u>180,151</u>	<u>185,524</u>	<u>178,857</u>	<u>184,407</u>

Defined benefit plan

The Group and the Company operate a defined benefit plan based on the requirement of Thai Labour Protection Act B.E 2541 (1998) to provide retirement benefits to employees based on pensionable remuneration and length of service. The defined benefit plans expose the Group to actuarial risks, such as longevity risk and interest rate risk.

<i>Present value of the defined benefit obligations</i>	Consolidated financial statements		Separate financial statements	
	2022	2021	2022	2021
	<i>(in thousand Baht)</i>			
At 1 January	185,524	193,566	184,407	192,504
<i>Included in profit or loss:</i>				
Current service cost	10,256	9,549	10,112	9,433
Past service cost	-	2,267	-	2,267
Interest on obligation	3,057	4,442	3,024	4,414
	<u>13,313</u>	<u>16,258</u>	<u>13,136</u>	<u>16,114</u>
<i>Included in other comprehensive income:</i>				
Actuarial (gains) losses recognized				
Demographic assumption	-	3,406	-	3,406
Financial assumptions	-	(14,461)	-	(14,289)
Experience adjustment	-	(971)	-	(1,054)
	<u>-</u>	<u>(12,026)</u>	<u>-</u>	<u>(11,937)</u>
Benefit paid	<u>(18,686)</u>	<u>(12,274)</u>	<u>(18,686)</u>	<u>(12,274)</u>
At 31 December	<u>180,151</u>	<u>185,524</u>	<u>178,857</u>	<u>184,407</u>

<i>Principal actuarial assumptions</i>	Consolidated financial statements		Separate financial statements	
	2022	2021	2022	2021
	<i>(%)</i>			
Discount rate	0.52 - 3.59	0.52 - 3.59	0.52 - 3.59	0.52 - 3.59
Future salary growth	3.0 - 6.0	3.0 - 6.0	3.0 - 6.0	3.0 - 6.0
Employee turnover rates	0 - 30	0 - 30	0 - 30	0 - 30
Future mortality	3.0	3.0	3.0	3.0

Assumptions regarding future mortality are based on published statistics and mortality tables adjusted with interest rate of 2.26 % p.a. Discount rate is the interest rate of long-term government bond. (2021: 2.26 % p.a.)

At 31 December 2022, the weighted-average duration of the defined benefit obligation was 12.1 years (2021: 12.1 years).

**Tropical Canning (Thailand) Public Company Limited
and its Subsidiary**
Notes to the financial statements
For the year ended 31 December 2022

Sensitivity analysis

Reasonably possible changes at the reporting date to one of the relevant actuarial assumptions, holding other assumptions constant, would have affected the defined benefit obligation by the amounts shown below.

<i>Effect to the defined benefit obligation At 31 December</i>	Consolidated financial statements			
	1% increase in assumption		1% decrease in assumption	
	2022	2021	2022	2021
	<i>(in thousand Baht)</i>			
Discount rate	(13,937)	(14,274)	15,926	16,145
Future salary growth	17,465	16,021	(15,450)	(14,247)
Employee turnover rates	(16,177)	(14,992)	10,529	9,384
Future mortality	(579)	(531)	514	474

<i>Effect to the defined benefit obligation At 31 December</i>	Separate financial statements			
	1% increase in assumption		1% decrease in assumption	
	2022	2021	2022	2021
	<i>(in thousand Baht)</i>			
Discount rate	(13,703)	(14,065)	15,632	15,880
Future salary growth	17,162	15,762	(15,205)	(14,038)
Employee turnover rates	(15,921)	(14,702)	10,285	9,176
Future mortality	(570)	(524)	507	468

13 Provisions

Accounting policy

A provision is recognised if, as a result of a past event, the Group has a present legal or constructive obligation that can be estimated reliably, and it is probable that an outflow of economic benefits will be required to settle the obligation. Provisions are determined by discounting the expected future cash flows at a pre-tax rate that reflects current market assessments of the time value of money and the risks specific to the liability. The unwinding of the discount is recognised as a finance cost.

Onerous contracts

A provision for onerous contracts is recognised when the expected benefits to be derived by the Group from a contract are lower than the unavoidable cost of meeting the Group's obligations under the contract. The provision is measured at the present value of the lower of the expected cost of terminating the contract and the expected net cost of continuing with the contract. Before a provision is established, the Group recognises any impairment loss on the assets associated with that contract.

14 Share capital

Share premium

Section 51 of the Public Companies Act B.E. 2535 requires companies to set aside share subscription monies received in excess of the par value of the shares issued to a reserve account ("share premium"). Share premium is not available for dividend distribution.

**Tropical Canning (Thailand) Public Company Limited
and its Subsidiary**
Notes to the financial statements
For the year ended 31 December 2022

15 Legal reserve

Section 116 of the Public Companies Act B.E. 2535 requires that a public company shall allocate not less than 5% of its annual net profit, less any accumulated losses brought forward, to a reserve account (“legal reserve”), until this account reaches an amount not less than 10% of the registered authorised capital. The legal reserve is not available for dividend distribution.

16 Segment information and disaggregation of revenue

Accounting policy

(1) Revenue recognition

Revenue is recognised when a customer obtains control of the goods or services in an amount that reflects the consideration to which the Group expects to be entitled, excluding those amounts collected on behalf of third parties, value added tax and is after deduction of any trade discounts and volume rebates.

Revenue from sales of goods is recognised on the date on which the goods are delivered to the customers.

(2) Segment reporting

Segment results that are reported to the Group’s CEO (the chief operating decision maker) include items directly attributable to a segment as well as those that can be allocated on a reasonable basis. Unallocated items comprise mainly the Group expense.

(2.a) Business segments

Management considers that the Group operates in one line of business, which is the manufacturing and trading of canned and pouched seafood products. The Group has, therefore, only one reportable segment.

(2.b) Geographical information

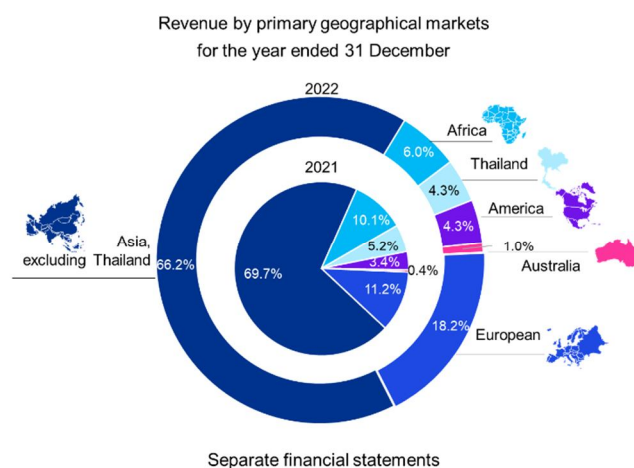
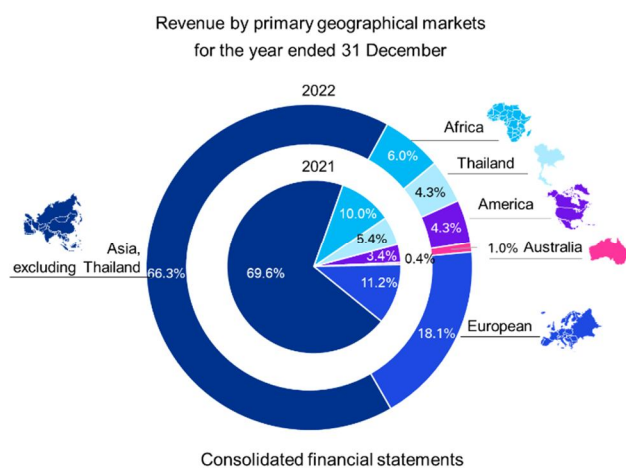
In presenting of geographical information, revenue is based on the geographical location of customers.

Segment assets are based on the geographical location of the assets. Since the Group and the Company are located in Thailand, the segment assets by geographical location has not been presented.

**Tropical Canning (Thailand) Public Company Limited
and its Subsidiary**
Notes to the financial statements
For the year ended 31 December 2022

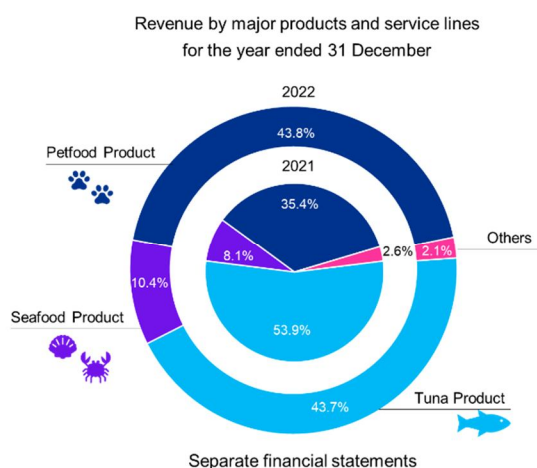
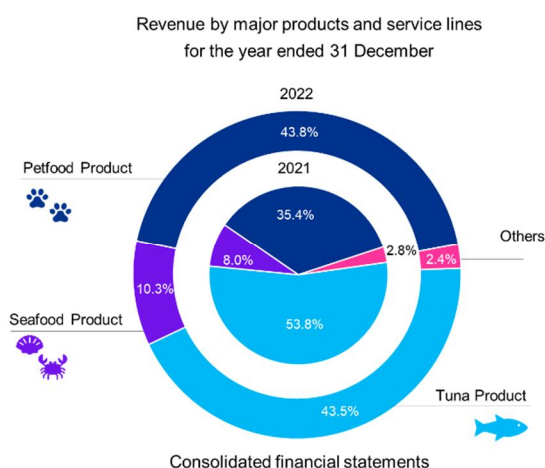
Disaggregation of revenue

	Consolidated financial statements		Separate financial statements	
	2022	2021	2022	2021
	<i>(in thousand Baht)</i>			
Primary geographical markets				
Asia continent, excluding Thailand				
Thailand	4,013,010	3,007,599	3,989,390	2,995,491
European continent	1,098,380	483,531	1,098,380	483,531
Africa continent	363,209	432,561	363,209	432,561
Thailand	261,836	234,998	258,001	223,948
America continent	261,167	146,673	261,167	146,673
Australia continent	56,958	16,907	56,958	16,907
Total	6,054,560	4,322,269	6,027,105	4,299,111



**Tropical Canning (Thailand) Public Company Limited
and its Subsidiary**
Notes to the financial statements
For the year ended 31 December 2022

	Consolidated financial statements		Separate financial statements	
	2022	2021	2022	2021
	<i>(in thousand Baht)</i>			
Major products/service lines				
Canned and Pouched Petfood Products	2,651,208	1,529,815	2,642,974	1,521,014
Canned and Pouched Tuna Products	2,635,189	2,324,103	2,633,131	2,318,075
Canned and Pouched Seafood Products	624,579	346,436	624,579	346,436
Others	143,584	121,915	126,421	113,586
Total	6,054,560	4,322,269	6,027,105	4,299,111
Timing of revenue recognition				
At a point in time	6,054,560	4,322,269	6,027,105	4,299,111
Total	6,054,560	4,322,269	6,027,105	4,299,111



**Tropical Canning (Thailand) Public Company Limited
and its Subsidiary**
Notes to the financial statements
For the year ended 31 December 2022

Major customers

Revenues from two major customers of the Group's represent Baht 3,131 million and Baht 482 million, respectively (2021: two major customers representing Baht 2,340 million and Baht 308 million, respectively) of the Group's total revenues.

Promotional privileges

The Company has been granted promotional certificates by the office of the Board of Investment for manufacturing of tuna products, seafood products, and petfood products. The Company has been granted several privileges including exemption of income tax on net profit derived from promoted operations with certain terms and conditions prescribed in the promotional certificates.

Consolidated financial statements

*For the year ended
31 December*

	2022			2021		
	Promoted businesses	Non- promoted businesses	Total	Promoted businesses	Non- promoted businesses	Total
	<i>(in thousand Baht)</i>					
Export sales	5,734,712	58,012	5,792,724	-	4,087,271	4,087,271
Local sales	83,353	178,483	261,836	-	234,998	234,998
Total	5,818,065	236,495	6,054,560	-	4,322,269	4,322,269

Separate financial statements

*For the year ended
31 December*

	2022			2021		
	Promoted businesses	Non- promoted businesses	Total	Promoted businesses	Non- promoted businesses	Total
	<i>(in thousand Baht)</i>					
Export sales	5,734,712	34,392	5,769,104	-	4,075,163	4,075,163
Local sales	145,539	112,462	258,001	-	223,948	223,948
Total	5,880,251	146,854	6,027,105	-	4,299,111	4,299,111

17 Employee benefit expenses

	Note	Consolidated financial statements		Separate financial statements	
		2022	2021	2022	2021
		<i>(in thousand Baht)</i>			
Salaries, wages and bonus		690,313	586,926	682,264	579,819
Defined benefit plans	12	13,313	16,258	13,136	16,114
Defined contribution plans		11,446	9,547	11,168	9,294
Others		45,918	41,700	45,770	41,588
Total		760,990	654,431	752,338	646,815

Defined Contribution plan

The defined contribution plan comprises provident funds established by the Group for its employees. Membership to the funds is on a voluntary basis. Contributions are made monthly by the employees at the rate 3% to 15% and by the Group at the rate of 3% to 6% of their basic salaries. The provident funds are registered with the Ministry of Finance as juristic entities and are managed by a licensed Fund Manager.

**Tropical Canning (Thailand) Public Company Limited
and its Subsidiary**
Notes to the financial statements
For the year ended 31 December 2022

18 Expenses by nature

	Consolidated		Separate	
	financial statements		financial statements	
	2022	2021	2022	2021
	<i>(in thousand Baht)</i>			
<i>Included in cost of sale of goods:</i>				
Raw materials and consumables used	3,897,785	2,973,186	3,897,785	2,973,186
Employee benefit expenses	655,926	556,243	655,926	556,243
Changes in inventories of finished goods	109,324	(182,117)	114,205	(183,166)
Depreciation	103,464	87,371	103,464	87,371
Others	571,854	478,213	556,147	471,776
Total	<u>5,338,353</u>	<u>3,912,896</u>	<u>5,327,527</u>	<u>3,905,410</u>
<i>Included in distribution costs:</i>				
Export expenses	66,628	77,443	67,840	78,464
Transportation expenses	3,995	2,371	3,739	1,860
Advertising and sales promotion expenses	3,818	2,344	734	4
Employee benefit expenses	1,450	1,463	-	-
Others	57,048	39,305	54,928	38,346
Total	<u>132,939</u>	<u>122,926</u>	<u>127,241</u>	<u>118,674</u>
<i>Included in administrative expenses:</i>				
Employee benefit expenses	103,614	96,725	96,412	90,572
Depreciation and amortisation	9,851	7,973	9,114	7,237
Professional fees	5,889	5,444	5,730	5,194
Others	40,553	58,474	41,696	59,976
Total	<u>159,907</u>	<u>168,616</u>	<u>152,952</u>	<u>162,979</u>

19 Income tax expense

Accounting policy

Income tax expense for the year comprises current and deferred tax, which is recognised in profit or loss except to the extent that they relate to a business combination, or items recognised directly in equity or in other comprehensive income.

Current tax is recognised in respect of the taxable income or loss for the year, using tax rates enacted or substantively enacted at the reporting date, and any adjustment to tax payable in respect of previous years.

Deferred tax is recognised in respect of temporary differences between the carrying amounts of assets and liabilities for financial reporting purposes and the amounts used for taxation purposes. Deferred tax is not recognised for the temporary differences: the initial recognition of goodwill; the initial recognition of assets or liabilities in a transaction that is not a business combination and that affects neither accounting nor taxable profit or loss; and differences relating to investments in subsidiaries and joint ventures to the extent that it is probable that they will not reverse in the foreseeable future.

The measurement of deferred tax reflects the tax consequences that would follow the manner in which the Group expects, at the end of the reporting period, to recover or settle the carrying amount of its assets and liabilities, using tax rates enacted or substantively enacted at the reporting date. Current deferred tax assets and liabilities are offset in the separate financial statements.

**Tropical Canning (Thailand) Public Company Limited
and its Subsidiary**
Notes to the financial statements
For the year ended 31 December 2022

A deferred tax asset is recognised to the extent that it is probable that future taxable profits will be available against which the temporary differences can be utilised. Deferred tax assets are reviewed at each reporting date and reduced to the extent that it is no longer probable that the related tax benefit will be realized.

Income tax recognised in profit or loss

	Consolidated financial statements		Separate financial statements	
	2022	2021	2022	2021
	<i>(in thousand Baht)</i>			
Current tax expense				
Current year	8,215	33,912	7,100	32,374
Deferred tax expense				
Movements in temporary differences	(103)	5,126	(267)	5,083
Total	8,112	39,038	6,833	37,457

Income tax recognised in other comprehensive income

	Consolidated financial statements					
	Before tax	2022 Tax benefit	Net of tax	Before tax	2021 Tax benefit	Net of tax
	<i>(in thousand Baht)</i>					
Defined benefit plan actuarial gains	-	-	-	12,026	(2,406)	9,620
Total	-	-	-	12,026	(2,406)	9,620

	Separate financial statements					
	Before tax	2022 Tax benefit	Net of tax	Before tax	2021 Tax benefit	Net of tax
	<i>(in thousand Baht)</i>					
Defined benefit plan actuarial gains	-	-	-	11,937	(2,388)	9,549
Total	-	-	-	11,937	(2,388)	9,549

Reconciliation of effective tax rate

	Consolidated financial statements			
		2022		2021
		<i>Rate</i>	<i>(in thousand</i>	<i>Rate</i>
		<i>(%)</i>	<i>Baht)</i>	<i>(%)</i>
			<i>Baht)</i>	
Profit before income tax expense			465,985	192,739
Income tax using the Thai corporation tax rate	20		93,197	38,548
Income not subject to tax	-		(85,683)	(128)
Expenses not deductible for tax purposes	-		873	1,104
Double deductible expense for tax purposes	-		(7)	(502)
Others	-		(268)	16
Total	20		8,112	20

**Tropical Canning (Thailand) Public Company Limited
and its Subsidiary**
Notes to the financial statements
For the year ended 31 December 2022

	Separate financial statements			
		2022		2021
	<i>Rate (%)</i>	<i>(in thousand Baht)</i>	<i>Rate (%)</i>	<i>(in thousand Baht)</i>
Profit before income tax expense		<u>458,621</u>		<u>185,118</u>
Income tax using the Thai corporation tax rate	20	91,724	20	37,024
Income not subject to tax	-	(85,683)	-	(128)
Expenses not deductible for tax purposes	-	797	-	1,057
Double deductible expense for tax purposes	-	(5)	-	(496)
Total	20	<u>6,833</u>	20	<u>37,457</u>

<i>Deferred tax</i>	Consolidated		Separate	
	financial statements		financial statements	
<i>At 31 December</i>	2022	2021	2022	2021
	<i>(in thousand Baht)</i>			
Deferred tax assets	50,214	50,189	49,870	49,601
Deferred tax liabilities	<u>(5,363)</u>	<u>(5,441)</u>	<u>(5,363)</u>	<u>(5,361)</u>
Net	<u>44,851</u>	<u>44,748</u>	<u>44,507</u>	<u>44,240</u>

	Consolidated financial statements			
	At 1 January 2022	(Charged) / Credited to		At 31 December 2022
		Profit or loss	Other comprehensive income	
	<i>(in thousand Baht)</i>			
<i>Deferred tax assets</i>				
Allowance for doubtful accounts	2,243	357	-	2,600
Allowance for decline in value and obsolescence of inventories	9,394	-	-	9,394
Impairment loss on assets	1,050	-	-	1,050
Employee benefit obligations	37,104	26	-	37,130
Right-of-use assets	33	-	-	33
Unrealised loss on derivative liability	-	7	-	7
Others	365	(365)	-	-
Total	<u>50,189</u>	<u>25</u>	<u>-</u>	<u>50,214</u>
<i>Deferred tax liabilities</i>				
Depreciation	(5,073)	(2)	-	(5,075)
Unrealised gain on forward contracts	(288)	-	-	(288)
Unrealised loss on inventories	(80)	80	-	-
Total	<u>(5,441)</u>	<u>78</u>	<u>-</u>	<u>(5,363)</u>
Net	<u>44,748</u>	<u>103</u>	<u>-</u>	<u>44,851</u>

**Tropical Canning (Thailand) Public Company Limited
and its Subsidiary**
Notes to the financial statements
For the year ended 31 December 2022

	Consolidated financial statements			
	(Charged) / Credited to			
	At 1 January 2021	Profit or loss	Other comprehensive income	At 31 December 2021
		<i>(in thousand Baht)</i>		
<i>Deferred tax assets</i>				
Allowance for doubtful accounts	1,956	287	-	2,243
Allowance for decline in value and obsolescence of inventories	15,567	(6,173)	-	9,394
Impairment loss on assets	1,050	-	-	1,050
Employee benefit obligations	38,713	797	(2,406)	37,104
Right-of-use assets	44	(11)	-	33
Others	365	-	-	365
Total	57,695	(5,100)	(2,406)	50,189
<i>Deferred tax liabilities</i>				
Depreciation	(5,183)	110	-	(5,073)
Unrealised gain on forward contracts	(224)	(64)	-	(288)
Unrealised loss on inventories	(8)	(72)	-	(80)
Total	(5,415)	(26)	-	(5,441)
Net	52,280	(5,126)	(2,406)	44,748
		Separate financial statements		
		(Charged) / Credited to		
	At 1 January 2022	Profit or loss	Other comprehensive income	At 31 December 2022
		<i>(in thousand Baht)</i>		
<i>Deferred tax assets</i>				
Allowance for doubtful accounts	2,243	271	-	2,514
Allowance for decline in value and obsolescence of inventories	9,394	-	-	9,394
Impairment loss on assets	1,050	-	-	1,050
Employee benefit obligations	36,881	(9)	-	36,872
Right-of-use assets	33	-	-	33
Unrealised loss on derivative liability	-	7	-	7
Total	49,601	269	-	49,870
<i>Deferred tax liabilities</i>				
Depreciation	(5,073)	(2)	-	(5,075)
Unrealised gain on forward contracts	(288)	-	-	(288)
Total	(5,361)	(2)	-	(5,363)
Net	44,240	267	-	44,507

**Tropical Canning (Thailand) Public Company Limited
and its Subsidiary**
Notes to the financial statements
For the year ended 31 December 2022

	Separate financial statements (Charged) / Credited to			At 31 December 2021
	At 1 January 2021	Profit or loss <i>(in thousand Baht)</i>	Other comprehensive income	
Deferred tax assets				
Allowance for doubtful accounts	1,956	287	-	2,243
Allowance for decline in value and obsolescence of inventories	15,567	(6,173)	-	9,394
Impairment loss on assets	1,050	-	-	1,050
Employee benefit obligations	38,501	768	(2,388)	36,881
Right-of-use assets	44	(11)	-	33
Total	<u>57,118</u>	<u>(5,129)</u>	<u>(2,388)</u>	<u>49,601</u>
Deferred tax liabilities				
Depreciation	(5,183)	110	-	(5,073)
Unrealised gain on forward contracts	(224)	(64)	-	(288)
Total	<u>(5,407)</u>	<u>46</u>	<u>-</u>	<u>(5,361)</u>
Net	<u>51,711</u>	<u>(5,083)</u>	<u>(2,388)</u>	<u>44,240</u>

Deferred tax assets have not been recognised in respect of the following item:

	Consolidated financial statements		Separate financial statements	
	2022	2021	2022	2021
Allowance for doubtful accounts - short-term loan to related party	<u>5,590</u>	<u>5,590</u>	<u>5,590</u>	<u>5,590</u>

20 Earnings per share

Accounting policy

Basic earnings per share (EPS) is calculated by dividing the profit or loss attributable to ordinary shareholders of the Company by the weighted average number of ordinary shares outstanding during the year.

	Consolidated financial statements		Separate financial statements	
	2022	2021	2022	2021
Profit attributable to ordinary shareholders for the year ended 31 December	<i>(in thousand Baht / thousand shares)</i>			
Profit attributable to ordinary shareholders of the Company (basic)	<u>457,873</u>	<u>153,701</u>	<u>451,788</u>	<u>147,661</u>
Number of ordinary shares outstanding	<u>330,000</u>	<u>330,000</u>	<u>330,000</u>	<u>330,000</u>
Earnings per share (basic) (in Baht)	<u>1.39</u>	<u>0.47</u>	<u>1.37</u>	<u>0.45</u>

**Tropical Canning (Thailand) Public Company Limited
and its Subsidiary**
Notes to the financial statements
For the year ended 31 December 2022

21 Dividends

	Approval date	Payment schedule	Dividend rate per share (Baht)	Amount (in million Baht)
<i>2022</i>				
Annual dividend 2021	28 April 2022	26 May 2022	<u>0.15</u>	<u>49.50</u>
<i>2021</i>				
Annual dividend 2020	28 April 2021	27 May 2021	<u>0.25</u>	<u>82.50</u>

22 Financial instruments

Accounting policy

(1) Classification and measurement

Financial assets and financial liabilities (except trade accounts receivables (see note 5)) are initially recognised when the Group becomes a party to the contractual provisions of the instrument, and measured at fair value, plus or minus, for an item not at fair value through profit or loss (FVTPL), transaction costs that are directly attributable to its acquisition or issue.

On initial recognition, a financial asset is classified as measured at: amortised cost; fair value through other comprehensive income (FVOCI); or fair value through profit or loss (FVTPL). Financial assets are not reclassified subsequent to their initial recognition unless the Group changes its business model for managing financial assets, in which case all affected financial assets are reclassified prospectively from the reclassification date.

On initial recognition, financial liabilities are classified as measured at amortised cost using the effective interest method or FVTPL. Interest expense, foreign exchange gains and losses and any gain or loss on derecognition are recognised in profit or loss.

Financial assets measured at amortised costs are subsequently measured at amortised cost using the effective interest method. The amortised cost is reduced by expected credit losses. Interest income, foreign exchange gains and losses, expected credit loss and any gain or loss on derecognition are recognised in profit or loss.

Equity investments measured at FVOCI are subsequently measured at fair value. Dividends income are recognised as income in profit or loss on the date on which the Group's right to receive payment is established, unless the dividend clearly represents a recovery of part of the cost of the investment. Other net gains and losses are recognised in OCI and are never reclassified to profit or loss.

Financial assets and financial liabilities in foreign currencies are translated to the respective functional currencies of each entity in the Group at exchange rates at the dates of the transactions, and the balances at the end of reporting period are translated at the exchange rate at the reporting date. Foreign currency differences are generally recognised in profit or loss.

**Tropical Canning (Thailand) Public Company Limited
and its Subsidiary**
Notes to the financial statements
For the year ended 31 December 2022

(2) Derecognition and offset

The Group derecognises a financial asset when the contractual rights to receive the cash flows from the financial asset expire, or it transfers the rights to receive the contractual cash flows in a transaction in which substantially all of the risks and rewards of ownership of the financial asset are transferred or in which the Group neither transfers nor retains substantially all of the risks and rewards of ownership and it does not retain control of the financial asset.

The Group derecognises a financial liability when its contractual obligations are discharged or cancelled, or expire. The Group also derecognises a financial liability when its terms are modified and the cash flows of the modified liability are substantially different, in which case a new financial liability based on the modified terms is recognised at fair value.

The difference between the carrying amount extinguished and the consideration received or paid is recognised in profit or loss.

Financial assets and financial liabilities are offset and the net amount presented in the statement of financial position when, and only when, the Group currently has a legally enforceable right to set off the amounts and the Group intends either to settle them on a net basis or to realise the asset and settle the liability simultaneously.

(3) Derivatives

Derivatives are recognised at fair value and remeasured at fair value at each reporting date. The gain or loss on remeasurement to fair value is recognised immediately in profit or loss.

(4) Impairment of financial assets

The Group recognises ECLs equal to 12-month ECLs unless there has been a significant increase in credit risk of the financial instrument since initial recognition or credit-impaired financial assets, in which case the loss allowance is measured at an amount equal to lifetime ECLs.

ECLs are a probability-weighted estimate of credit losses based on forward-looking and historical experience. Credit losses are measured as the present value of all cash shortfalls discounted by the effective interest rate of the financial asset.

The Group assumes that the credit risk on a financial asset has increased significantly if it is more than 90 days past due, significant deterioration in credit rating, significant deterioration in the operating results of the debtor and existing or forecast changes in the technological, market, economic or legal environment that have a significant adverse effect on the debtor's ability to meet its obligation to the Group.

The Group considers a financial asset to be in default when:

- the debtor is unlikely to pay its credit obligations to the Group in full, without recourse by the Group to actions such as realising security (if any is held); or
- the financial asset is more than 90 days past due.

**Tropical Canning (Thailand) Public Company Limited
and its Subsidiary**
Notes to the financial statements
For the year ended 31 December 2022

(5) Write offs

The gross carrying amount of a financial asset is written off when the Group has no reasonable expectations of recovering. Subsequent recoveries of an asset that was previously written off, are recognised as a reversal of impairment in profit or loss in the period in which the recovery occurs.

(6) Interest

Interest income and expense is recognised in profit or loss using the effective interest method. In calculating interest income and expense, the effective interest rate is applied to the gross carrying amount of the asset (when the asset is not credit-impaired) or to the amortised cost of the liability. However, for financial assets that have become credit-impaired subsequent to initial recognition, interest income is calculated by applying the effective interest rate to the amortised cost of the financial asset. If the asset is no longer credit-impaired, then the calculation of interest income reverts to the gross basis.

(7) Fair value measurement

Fair value is the price that would be received to sell an asset or paid to transfer a liability in an orderly transaction between market participants at the measurement date in the principal or, in its absence, the most advantageous market to which the Group has access at that date. The fair value of a liability reflects its non-performance risk.

When measuring the fair value of an asset or a liability, the Group uses observable market data as far as possible. Fair values are categorised into different levels in a fair value hierarchy based on the inputs used in the valuation techniques as follows:

- Level 1: quoted prices in active markets for identical assets or liabilities.
- Level 2: inputs other than quoted prices included in Level 1 that are observable for the asset or liability, either directly or indirectly.
- Level 3: inputs for the asset or liability that are based on unobservable input.

The Group recognises transfers between levels of the fair value hierarchy at the end of the reporting period during which the change has occurred.

If an asset or a liability measured at fair value has a bid price and an ask price, then the Group measures assets and asset positions at a bid price and liabilities and liability positions at an ask price.

The best evidence of the fair value of a financial instrument on initial recognition is normally the transaction price - i.e. the fair value of the consideration given or received. If the Group determines that the fair value on initial recognition differs from the transaction price, the financial instrument is initially measured at fair value adjusted for the difference between the fair value on initial recognition and the transaction price and the difference is recognised in profit or loss immediately. However, for the fair value categorised as level 3, such difference is deferred and will be recognised in profit or loss on an appropriate basis over the life of the instrument or until the fair value level is transferred or the transaction is closed out.

(a) Carrying amounts and fair values

The following table shows the carrying amounts and fair values of financial assets and financial liabilities, including their levels in the fair value hierarchy. It does not include fair value information for financial assets and financial liabilities measured at amortised cost if the carrying amount is a reasonable approximation of fair value.

**Tropical Canning (Thailand) Public Company Limited
and its Subsidiary**

Notes to the financial statements

For the year ended 31 December 2022

	Consolidated/Separate financial statements							
	Carrying amount			Fair value				
<i>At 31 December 2022</i>	Hedging instruments	Financial instruments measured at FVOCI	Financial instruments measured at amortised cost	Total	Level 1	Level 2	Level 3	Total
				<i>(in thousand Baht)</i>				
<i>Financial assets</i>								
Long-term loan to other party	-	-	1,400	1,400	-	1,399	-	1,399
Investment in non-marketable equity instrument	-	7,383	-	7,383	-	-	7,383	7,383
Forward exchange sales contract used for hedging	2,120	-	-	2,120	-	2,120	-	2,120
<i>Financial liability</i>								
Long-term borrowing from financial institution	-	-	100,000	100,000	-	99,605	-	99,605
Interest rate swaps used for hedging	1,357	-	-	1,357	-	1,357	-	1,357
<i>At 31 December 2021</i>								
<i>Financial assets</i>								
Short-term loan to other party	-	-	2,000	2,000	-	2,000	-	2,000
Long-term loan to other party	-	-	150	150	-	150	-	150
Investment in non-marketable equity instrument	-	7,383	-	7,383	-	-	7,383	7,383
Forward exchange sales contract used for hedging	1,437	-	-	1,437	-	1,437	-	1,437

**Tropical Canning (Thailand) Public Company Limited
and its Subsidiary**
Notes to the financial statements
For the year ended 31 December 2022

Financial instruments measured at fair value

Type	Valuation technique
Forward exchange contracts	<i>Forward pricing:</i> The fair value is determined using quoted forward exchange rates at the reporting date and present value calculations based on high credit quality yield curves in the respective currencies.
Interest rate swap	<i>Swap model:</i> The present value of estimated future cash flows, using an observable yield curve.
Investment in non-marketable equity instrument	The net asset value as of the reporting date.
Long-term loan to other party	The net asset value as of the reporting date.
Long-term borrowing from financial institution	The net liability value as of the reporting date.

(b) Financial risk management policies

Risk management framework

The Group's board of directors has overall responsibility for the establishment and oversight of the Group's risk management framework. The board of directors has established the management committee, which is responsible for developing and monitoring the Group's risk management policies. The committee reports regularly to the board of directors on its activities.

The Group's risk management policies are established to identify and analyse the risks faced by the Group, to set appropriate risk limits and controls and to monitor risks and adherence to limits. Risk management policies and systems are reviewed regularly to reflect changes in market conditions and the Group's activities. The Group, through its training and management standards and procedures, aims to maintain a disciplined and constructive control environment in which all employees understand their roles and obligations.

The Group audit committee oversees how management monitors compliance with the Group's risk management policies and procedures, and reviews the adequacy of the risk management framework in relation to the risks faced by the Group. The Group audit committee is assisted in its oversight role by internal audit. Internal audit undertakes both regular and ad hoc reviews of risk management controls and procedures, the results of which are reported to the audit committee.

(b.1) Credit risk

Credit risk is the risk of financial loss to the Group if a customer or counterparty to a financial instrument fails to meet its contractual obligations, and arises principally from the Group's receivables from customers.

(b.1.1) Trade accounts receivables

The Group's exposure to credit risk is influenced mainly by the individual characteristics of each customer. However, management also considers the factors that may influence the credit risk of its customer base, including the default risk associated with the industry and country in which customers operate. Detail of concentration of revenue are included in note 16.

**Tropical Canning (Thailand) Public Company Limited
and its Subsidiary**
Notes to the financial statements
For the year ended 31 December 2022

The management committee has established a credit policy under which each new customer is analysed individually for creditworthiness before the Group's standard payment and delivery terms and conditions are offered. The Group's review includes external ratings, financial statements, credit agency information, industry information and in some cases bank references. Sale limits are established for each customer and reviewed quarterly. Any sales exceeding those limits require approval from the management committee.

The Group limits its exposure to credit risk from trade accounts receivables by establishing a maximum payment period of 90 days. Outstanding trade receivables are regularly monitored by the Group. An impairment analysis is performed by the Group at each reporting date. The provision rates of expected credit loss are based on days past due for individual trade receivables to reflect differences between economic conditions in the past, current conditions and the Group's view of economic conditions over the expected lives of the receivables.

(b.1.2) Cash and cash equivalent and derivative

The Group exposure to credit risk arising from cash and cash equivalents and derivative assets is limited because the counterparties are banks and financial institutions which The Group considers to have low credit risk.

(b.2) Liquidity risk

The Group monitors its liquidity risk and maintains a level of cash and cash equivalents deemed adequate by management to finance the Group's operations and to mitigate the effects of fluctuations in cash flows.

The following table are the remaining contractual maturities of financial liabilities at the reporting date. The amounts are gross and undiscounted and include contractual interest payments and exclude the impact of netting agreements.

<i>At 31 December 2022</i>	Consolidated financial statements					
	Contractual cash flows					
Carrying amount	At Call	Within 1 year	1 - 5 years	More than 5 years	Total	
<i>Non-derivative financial liabilities</i>						
Bank overdrafts and short-term borrowing from financial institutions	5,438	-	5,438	-	-	5,438
Trade and other current payables	432,758	432,758	-	-	-	432,758
Long-term borrowing from financial institution	100,000	-	22,200	77,800	-	100,000
Lease liabilities	11,266	-	5,695	4,599	2,340	12,634
	549,462	432,758	33,333	82,399	2,340	550,830

Tropical Canning (Thailand) Public Company Limited
and its Subsidiary
Notes to the financial statements
For the year ended 31 December 2022

Consolidated financial statements

Contractual cash flows

<i>At 31 December 2022</i>	Carrying amount	At Call	Within 1 year (In thousand Baht)	1 - 5 years	More than 5 years	Total
Derivative financial liabilities						
Interest rate swaps used for hedging	1,357	-	(1,357)	-	-	(1,357)
Forward exchange contracts						
-Cash outflow	-	-	(81,830)	-	-	(81,830)
-Cash inflow	2,120	-	83,950	-	-	83,950
	<u>3,477</u>	<u>-</u>	<u>763</u>	<u>-</u>	<u>-</u>	<u>763</u>

Separate financial statements

Contractual cash flows

<i>At 31 December 2022</i>	Carrying amount	At Call	Within 1 year (in thousand Baht)	1 - 5 years	More than 5 years	Total
Non-derivative financial liabilities						
Bank overdrafts and short-term borrowing from financial institutions	5,438	-	5,438	-	-	5,438
Trade and other current payables	429,552	429,552	-	-	-	429,552
Long-Term borrowing from financial institution	100,000	-	22,200	77,800	-	100,000
Lease liabilities	11,266	-	5,695	4,599	2,340	12,634
	<u>546,256</u>	<u>429,552</u>	<u>33,333</u>	<u>82,399</u>	<u>2,340</u>	<u>547,624</u>
Derivative financial liabilities						
Interest rate swaps used for hedging	1,357	-	(1,357)	-	-	(1,357)
Forward exchange contracts						
-Cash outflow	-	-	(81,830)	-	-	(81,830)
-Cash inflow	2,120	-	83,950	-	-	83,950
	<u>3,477</u>	<u>-</u>	<u>763</u>	<u>-</u>	<u>-</u>	<u>763</u>

**Tropical Canning (Thailand) Public Company Limited
and its Subsidiary**
Notes to the financial statements
For the year ended 31 December 2022

Consolidated financial statements
Contractual cash flows

<i>At 31 December 2021</i>	Carrying amount	At Call	Within 1 year <i>(In thousand Baht)</i>	1 - 5 years	More than 5 years	Total
<i>Non-derivative financial liabilities</i>						
Bank overdrafts and short-term borrowing from financial institutions	19,743	-	19,743	-	-	19,743
Trade and other current payables	730,788	730,788	-	-	-	730,788
Lease liabilities	12,240	-	7,417	3,713	2,520	13,650
	<u>762,771</u>	<u>730,788</u>	<u>27,160</u>	<u>3,713</u>	<u>2,520</u>	<u>764,181</u>
<i>Derivative financial liabilities</i>						
<i>Forward exchange contracts</i>						
-Cash outflow	-	-	(334,298)	-	-	(334,298)
-Cash inflow	1,437	-	335,735	-	-	335,735
	<u>1,437</u>	<u>-</u>	<u>1,437</u>	<u>-</u>	<u>-</u>	<u>1,437</u>

Separate financial statements
Contractual cash flows

<i>At 31 December 2021</i>	Carrying amount	At Call	Within 1 year <i>(in thousand Baht)</i>	1 - 5 years	More than 5 years	Total
<i>Non-derivative financial liabilities</i>						
Bank overdrafts and short-term borrowing from financial institutions	19,743	-	19,743	-	-	19,743
Trade and other current payables	728,730	728,730	-	-	-	728,730
Lease liabilities	12,240	-	7,417	3,713	2,520	13,650
	<u>760,713</u>	<u>728,730</u>	<u>27,160</u>	<u>3,713</u>	<u>2,520</u>	<u>762,123</u>
<i>Derivative financial liabilities</i>						
<i>Forward exchange contracts</i>						
-Cash outflow	-	-	(334,298)	-	-	(334,298)
-Cash inflow	1,437	-	335,735	-	-	335,735
	<u>1,437</u>	<u>-</u>	<u>1,437</u>	<u>-</u>	<u>-</u>	<u>1,437</u>

**Tropical Canning (Thailand) Public Company Limited
and its Subsidiary**
Notes to the financial statements
For the year ended 31 December 2022

(b.3) Market risk

The Group is exposed to the risk that the fair value or future cash flows of a financial instrument will fluctuate because of changes in market prices. Market risk is as follows:

(b.3.1) Foreign currency risk

The Group is exposed to foreign currency risk relating to purchases and sales which are denominated in foreign currencies. The Group primarily utilizes forward exchange contracts with maturities of less than one year to hedge such financial assets and liabilities denominated in foreign currencies. The forward exchange contracts entered into at the reporting date also relate to anticipated purchases and sales, denominated in foreign currencies, for the subsequent period.

<i>Exposure to foreign currency at 31 December</i>	Consolidated financial statements		
	United States Dollars	Euro <i>(in thousand Baht)</i>	Total
Trade accounts receivables	614,346	-	614,346
Other receivables	19,086	-	19,086
Trade accounts payables	(124,050)	-	(124,050)
Other payables	(10,980)	-	(10,980)
Gross balance sheet exposure	498,402	-	498,402
Currency forwards sales	(83,950)	-	(83,950)
Net exposure	414,452	-	414,452

<i>Exposure to foreign currency at 31 December</i>	Consolidated financial statements		
	United States Dollars	Euro <i>(in thousand Baht)</i>	Total
Trade accounts receivables	676,418	-	676,418
Other receivables	16,323	190	16,513
Trade accounts payables	(336,431)	-	(336,431)
Other payables	(36,368)	-	(36,368)
Gross balance sheet exposure	319,942	190	320,132
Currency forwards sales	(335,735)	-	(335,735)
Net exposure	(15,793)	190	(15,603)

**Tropical Canning (Thailand) Public Company Limited
and its Subsidiary**
Notes to the financial statements
For the year ended 31 December 2022

<i>Exposure to foreign currency at 31 December</i>	Separate financial statements 2022		
	United States Dollars	Euro <i>(in thousand Baht)</i>	Total
Trade accounts receivables	613,787	-	613,787
Other receivables	19,086	-	19,086
Trade accounts payables	(124,050)	-	(124,050)
Other payables	(10,980)	-	(10,980)
<i>Gross balance sheet exposure</i>	497,843	-	497,843
Currency forwards sales	(83,950)	-	(83,950)
Net exposure	413,893	-	413,893

<i>Exposure to foreign currency at 31 December</i>	Separate financial statements 2021		
	United States Dollars	Euro <i>(in thousand Baht)</i>	Total
Trade accounts receivables	676,140	-	676,140
Other receivables	16,323	190	16,513
Trade accounts payables	(336,431)	-	(336,431)
Other payables	(36,368)	-	(36,368)
<i>Gross balance sheet exposure</i>	319,664	190	319,854
Currency forwards sales	(335,735)	-	(335,735)
Net exposure	(16,071)	190	(15,881)

23 Capital management

The Board of Directors' policy is to maintain a strong capital base so as to maintain investor, creditor and market confidence and to sustain future development of the business. The Board regularly monitors the return on capital, by evaluating result from operating activities divided by total shareholders' equity, excluding non-controlling interests and also monitors the level of dividends to ordinary shareholders.

24 Commitments with non-related parties

	Consolidated financial statements		Separate financial statements	
	2022	2021	2022	2021
	<i>(in thousand Baht)</i>			
<i>Capital commitments</i>				
Buildings and improvements	21,584	-	21,584	-
Machinery and equipment	13,564	5,140	13,564	5,140
	35,148	5,140	35,148	5,140
<i>Other commitments</i>				
Short-term lease commitments	2,832	856	1,736	-
Bank guarantees	10,354	11,066	10,354	11,066
Total	13,186	11,922	12,090	11,066

The Company had commitment to a bank for issuance of letter of guarantee to government agency for electricity.

**Tropical Canning (Thailand) Public Company Limited
and its Subsidiary**
Notes to the financial statements
For the year ended 31 December 2022

25 Event after the reporting period

At the Board of Directors' meeting of the Company held on 24 February 2023, the Board of Directors resolved to propose the dividend from profit of Baht 0.50 per share, amounting to Baht 165 million. The dividend payment is subject to approval by its shareholders at the annual general meeting of shareholders.

ส่วนที่ 4

การรับรองความถูกต้องของข้อมูลสำหรับการส่งแบบ 56-1 One Report


“บริษัทได้สอบทานข้อมูลในแบบแสดงรายการข้อมูลประจำปี/รายงานประจำปี 2565 ด้วยความระมัดระวัง บริษัทขอรับรองว่า ข้อมูลดังกล่าวถูกต้องครบถ้วน ไม่เป็นเท็จ ไม่ทำให้ผู้อื่นสำคัญผิด หรือไม่ขาดข้อมูลที่ควรต้องแจ้งในสาระสำคัญ นอกจากนี้ บริษัทขอรับรองว่า

(1) งบการเงินและข้อมูลทางการเงินที่สรุปมาในแบบแสดงรายการข้อมูลประจำปี/รายงานประจำปี ได้แสดงข้อมูลอย่างถูกต้องครบถ้วนในสาระสำคัญเกี่ยวกับฐานะการเงิน ผลการดำเนินงาน และกระแสเงินสดของบริษัทและบริษัทย่อยแล้ว

(2) บริษัทได้จัดให้มีระบบการเปิดเผยข้อมูลที่ดี เพื่อให้แน่ใจว่าบริษัทได้เปิดเผยข้อมูลในส่วนที่เป็นสาระสำคัญทั้งของบริษัทและบริษัทย่อยอย่างถูกต้องครบถ้วนแล้ว รวมทั้งควบคุมดูแลให้มีการปฏิบัติตามระบบดังกล่าว

(3) บริษัทได้จัดให้มีระบบการควบคุมภายในที่ดี และควบคุมดูแลให้มีการปฏิบัติตามระบบดังกล่าว และบริษัทได้แจ้งข้อมูลการประเมินระบบการควบคุมภายใน ณ วันที่ล่าสุดที่มี ต่อผู้สอบบัญชีและกรรมการตรวจสอบของบริษัทแล้ว ซึ่งครอบคลุมถึงข้อบกพร่องและการเปลี่ยนแปลงที่สำคัญของระบบการควบคุมภายใน รวมทั้งการกระทำที่มีขอบที่อาจมีผลกระทบต่อการจัดทำรายงานทางการเงินของบริษัทและบริษัทย่อย

ในการนี้ เพื่อเป็นหลักฐานว่าเอกสารทั้งหมดเป็นเอกสารชุดเดียวกันกับที่บริษัท ได้รับรองความถูกต้องแล้ว บริษัทได้มอบหมายให้ นายกัมพล วัชรนิมิต เป็นผู้ลงลายมือชื่อกำกับเอกสารนี้ไว้ทุกหน้าด้วย หากเอกสารใดไม่มีลายมือชื่อของ นายกัมพล วัชรนิมิต กำกับไว้ บริษัทจะถือว่าไม่ใช่ข้อมูลที่บริษัทได้รับรองความถูกต้องของข้อมูลแล้วดังกล่าวข้างต้น

ชื่อ	ตำแหน่ง	ลายมือชื่อ
1.นายกัมพล วัชรนิมิต	กรรมการผู้จัดการ 

ชื่อ	ตำแหน่ง	ลายมือชื่อ
ผู้รับมอบอำนาจ 1.นายกัมพล วัชรนิมิต	กรรมการผู้จัดการ 

รายละเอียดเกี่ยวกับกรรมการ ผู้บริหาร ผู้มีอำนาจควบคุม ผู้ที่ได้รับมอบหมายให้รับผิดชอบสูงสุดในสายงานบัญชีและการเงิน ผู้ที่ได้รับมอบหมายให้รับผิดชอบโดยตรงในการควบคุมดูแลการทำบัญชี เลขานุการบริษัท

1. ข้อมูลของกรรมการ ผู้บริหาร ผู้มีอำนาจควบคุม ผู้ที่ได้รับมอบหมายให้รับผิดชอบสูงสุดในสายงานบัญชีและการเงิน และผู้ที่ได้รับมอบหมายให้รับผิดชอบโดยตรงในการควบคุมดูแลการทำบัญชีและเลขานุการบริษัท

1.1 รายชื่อตำแหน่งของกรรมการ ผู้บริหาร และผู้มีอำนาจควบคุมของบริษัทเกี่ยวกับวุฒิการศึกษาล่าสุดประวัติการอบรมเกี่ยวกับบทบาทหน้าที่และทักษะของการเป็นกรรมการ ตามตารางดังนี้

ลำดับที่	ชื่อ - สกุล ตำแหน่ง	อายุ(ปี)	วันที่ได้รับแต่งตั้ง	คุณวุฒิการศึกษา/ประวัติการอบรม	จำนวนการถือหุ้น (หุ้น)			% การถือหุ้น ในบริษัท	การถือหุ้นโดยผู้ภรรยา	การถือหุ้นโดยบุตรซึ่งไม่บรรลุนิติภาวะ	ความสัมพันธ์ทางสายโลหิตกับผู้บริหาร/ผู้ถือหุ้นรายใหญ่ของบริษัท	ประสบการณ์ที่ทำงานในระยะ 5 ปี ก่อนหลัง - ปัจจุบัน		
					ณ 1 ม.ค. 2565	เปลี่ยนแปลง ระหว่างปี	ณ 31 ธ.ค. 2565					ช่วงเวลา	ตำแหน่ง	บริษัท/ประเทศธุรกิจ
1	นายติน เซา ปอ* ประธานกรรมการ	53	24 กุมภาพันธ์ 2565	ปริญญาตรี สาขาเศรษฐศาสตร์ The California State University in Northridge, USA	44,931,500	-	44,931,500	13.616	ไม่มี	ไม่มี	ไม่มี	2561	Chief Operating officer กรรมการ	Tropical Consolidated Corp. Sdn. Bhd. and group of companies Malaysia อาหารทะเลบรรจุกระป๋อง บมจ.ทอปปิคอลแคนนิ่ง (ประเทศไทย) อาหารทะเลบรรจุกระป๋อง
2	นายกัมพล วัชรนิมิต* กรรมการผู้จัดการ	61	4 กรกฎาคม 2532	ปริญญาโท บริหารธุรกิจมหาบัณฑิต มหาวิทยาลัยสงขลานครินทร์ วิทยาเขตหาดใหญ่ ปริญญาตรี สาขาวิทยาศาสตร์การอาหาร มหาวิทยาลัยสงขลานครินทร์ วิทยาเขตหาดใหญ่	14,505,000	-	14,505,000	4.395	ไม่มี	ไม่มี	ไม่มี	2561	กรรมการผู้จัดการ	บมจ.ทอปปิคอลแคนนิ่ง (ประเทศไทย) อาหารทะเลบรรจุกระป๋อง
3	นายสมชาย ธีประเสริฐกุล* กรรมการ (พ้นจากตำแหน่ง วันที่ 28 เม.ย. 2565) ผู้จัดการฝ่ายบัญชีและการเงิน	60	27 มีนาคม 2534	ปริญญาตรี สาขาบริหารธุรกิจ (การบัญชี) มหาวิทยาลัยสงขลานครินทร์ วิทยาเขตหาดใหญ่ หลักสูตรการอบรม :- Director Accreditation Program (DAP) 10/2004 จากสมาคมส่งเสริมสถาบันกรรมการบริษัทไทย(IOD)	505,000	-	505,000	0.153	80,750	ไม่มี	ไม่มี	2561	กรรมการ ผู้จัดการฝ่ายบัญชีและการเงิน	บมจ.ทอปปิคอลแคนนิ่ง (ประเทศไทย) อาหารทะเลบรรจุกระป๋อง
4	นายถลอง อภิชาติโชติ* กรรมการ ผู้จัดการฝ่ายทรัพยากรมนุษย์ (พ้นจากตำแหน่งวันที่ 28 เม.ย. 2565)	61	27 มีนาคม 2534	ปริญญาตรี สาขาบริหารธุรกิจ (การบัญชี) มหาวิทยาลัยสงขลานครินทร์ วิทยาเขตหาดใหญ่	500,000	-	500,000	0.150	ไม่มี	ไม่มี	ไม่มี	2561	กรรมการ ผู้จัดการฝ่ายทรัพยากรมนุษย์	บมจ.ทอปปิคอลแคนนิ่ง (ประเทศไทย) อาหารทะเลบรรจุกระป๋อง

ลำดับที่	ชื่อ - สกุล ตำแหน่ง	อายุ(ปี)	วันที่ได้รับแต่งตั้ง	คุณวุฒิการศึกษาประวัติการอบรม	จำนวนการถือหุ้น (หุ้น)			% การถือหุ้น ในบริษัท	การถือหุ้นโดยผู้บรรล	การถือหุ้นโดยบุตรที่ยังไม่บรรลุนิติภาวะ	ความสัมพันธ์ทางเครือญาติกับผู้บริหาร/ผู้ถือหุ้นรายใหญ่ของบริษัท	ประสบการณ์ที่ทำงานในระยะ 5 ปี ก่อนหลัง - ปัจจุบัน		
					ณ 1 ม.ค. 2565	เปลี่ยนแปลง ระหว่างปี	ณ 31 ธ.ค. 2565					ช่วงเวลา	ตำแหน่ง	บริษัท/ประเภทธุรกิจ
5	นายอุดม จีระเกียรติกุล* กรรมการ กรรมการบริหาร	52	28 เมษายน 2565	ปริญญาโท บริหารธุรกิจมหาบัณฑิต มหาวิทยาลัยสงขลานครินทร์ วิทยาเขตหาดใหญ่ ปริญญาตรี สาขาอุตสาหกรรมเกษตร มหาวิทยาลัยเกษตรศาสตร์	ไม่มี	ไม่มี	ไม่มี	ไม่มี	ไม่มี	ไม่มี	ไม่มี	2561	ผู้จัดการอาวุโส ส่วนวิชาการ	บมจ.ทอปปิคอลแอนด์นึ่ง (ประเทศไทย) อาหารทะเลบรรจุกระป๋อง
												2565	กรรมการ กรรมการบริหาร	บมจ.ทอปปิคอลแอนด์นึ่ง (ประเทศไทย) อาหารทะเลบรรจุกระป๋อง
6	นายชัยพงศ์ แสงแจ่ม* กรรมการ กรรมการบริหาร	50	28 เมษายน 2565	ปริญญาตรี สาขาวิทยาศาสตร์การอาหาร มหาวิทยาลัยสงขลานครินทร์ วิทยาเขตหาดใหญ่	ไม่มี	ไม่มี	ไม่มี	ไม่มี	ไม่มี	ไม่มี	ไม่มี	2561	ผู้ช่วยผู้จัดการอาวุโส ส่วนปฏิบัติการ	บมจ.ทอปปิคอลแอนด์นึ่ง (ประเทศไทย) อาหารทะเลบรรจุกระป๋อง
												2565	กรรมการ กรรมการบริหาร	บมจ.ทอปปิคอลแอนด์นึ่ง (ประเทศไทย) อาหารทะเลบรรจุกระป๋อง
7	นายปณัฏ ไซธธาดา* กรรมการ กรรมการบริหาร	51	28 เมษายน 2565	ปริญญาโท บริหารธุรกิจมหาบัณฑิต มหาวิทยาลัยสงขลานครินทร์ วิทยาเขตหาดใหญ่ ปริญญาโท รัฐประศาสนศาสตร์ สถาบันบัณฑิตพัฒนบริหารศาสตร์ ปริญญาตรี วิศวกรรมศาสตร์เครื่องกลโรงงาน มหาวิทยาลัยเทคโนโลยีมหานคร	ไม่มี	ไม่มี	ไม่มี	ไม่มี	ไม่มี	ไม่มี	ไม่มี	2561	ผู้ช่วยผู้จัดการอาวุโส ส่วนงานวิศวกรรมซ่อมบำรุง	บมจ.ทอปปิคอลแอนด์นึ่ง (ประเทศไทย) อาหารทะเลบรรจุกระป๋อง
												2565	กรรมการ กรรมการบริหาร	บมจ.ทอปปิคอลแอนด์นึ่ง (ประเทศไทย) อาหารทะเลบรรจุกระป๋อง
8	นายอุย ชุน เชียง* กรรมการ กรรมการบริหาร ผู้รับผิดชอบสูงสุด ในสายงานบัญชี และการเงิน ผู้จัดการฝ่าย Import Export and Billing	43	28 เมษายน 2565	ปริญญาโท บริหารธุรกิจมหาบัณฑิต (นานาชาติ) มหาวิทยาลัยสงขลานครินทร์ วิทยาเขตหาดใหญ่ Bachelor of Civil Engineering University of Sydney, Australia	ไม่มี	ไม่มี	ไม่มี	ไม่มี	ไม่มี	ไม่มี	เป็นบุตร บุคลลลำดับที่ 15	2561	ผู้จัดการแผนกจัดซื้อวัตถุดิบ ผู้จัดการฝ่าย Import Export & Billing	บมจ.ทอปปิคอลแอนด์นึ่ง (ประเทศไทย) อาหารทะเลบรรจุกระป๋อง
												2565	กรรมการ กรรมการบริหาร ผู้รับผิดชอบสูงสุด ในสายงาน บัญชีและการเงิน	บมจ.ทอปปิคอลแอนด์นึ่ง (ประเทศไทย) อาหารทะเลบรรจุกระป๋อง

ลำดับที่	ชื่อ - สกุล ตำแหน่ง	อายุ(ปี)	วันที่ได้รับแต่งตั้ง	คุณวุฒิการศึกษา/ประวัติการอบรม	จำนวนการถือหุ้น (หุ้น)			% การถือหุ้น ในบริษัท	การถือหุ้นโดยผู้สมรส	การถือหุ้นโดยบุตรที่ยังไม่บรรลุนิติภาวะ	ความสัมพันธ์ทางสายโลหิตกับผู้บริหารผู้ถือหุ้นรายใหญ่ของบริษัท	ประสบการณ์ที่ทำงานในระยะ 5 ปี ก่อนหลัง - ปัจจุบัน		
					ณ 1 ม.ค. 2565	เปลี่ยนแปลงระหว่างปี	ณ 31 ธ.ค. 2565					ช่วงเวลา	ตำแหน่ง	บริษัท/ประเภทธุรกิจ
9	นายจรัส แดงดี ผู้จัดการอาวุโสส่วนปฏิบัติการ	61	19 มกราคม 2555	ปริญญาตรี สาขาการจัดการ มหาวิทยาลัยมหาดไทย	ไม่มี	ไม่มี	ไม่มี	ไม่มี	ไม่มี	ไม่มี	ไม่มี	2561	ผู้จัดการอาวุโส ส่วนปฏิบัติการ	บมจ.ทอปปิคอลแอนด์นึ่ง (ประเทศไทย) อาหารทะเลบรรจุกระป๋อง
10	นายศราวุธ เขียวเล็ก ผู้ช่วยผู้จัดการอาวุโสส่วนปฏิบัติการ (ผลิต 1)	54	2 มกราคม 2562	ปริญญาตรี สาขาวิทยาศาสตร์การอาหาร มหาวิทยาลัยสงขลานครินทร์ วิทยาเขตหาดใหญ่	ไม่มี	ไม่มี	ไม่มี	ไม่มี	ไม่มี	ไม่มี	ไม่มี	2561	ผู้ช่วยผู้จัดการฝ่าย ประกันคุณภาพ	บมจ.ทอปปิคอลแอนด์นึ่ง (ประเทศไทย) อาหารทะเลบรรจุกระป๋อง
												2561	ผู้ช่วยผู้จัดการอาวุโสส่วนวิชาการ	บมจ.ทอปปิคอลแอนด์นึ่ง (ประเทศไทย)
												2562	ผู้ช่วยผู้จัดการอาวุโสส่วนปฏิบัติการ (ผลิต 1)	อาหารทะเลบรรจุกระป๋อง
11	นายฉรินทร์ สุขแป้น ผู้ช่วยผู้จัดการอาวุโส ส่วนวิศวกรรมระบบความเย็น และโครงการ	55	1 มีนาคม 2554	ปริญญาตรี สาขาการจัดการอุตสาหกรรม มหาวิทยาลัยเทคโนโลยีราชมงคลศรีวิชัย	ไม่มี	ไม่มี	ไม่มี	ไม่มี	ไม่มี	ไม่มี	ไม่มี	2561	ผู้ช่วยผู้จัดการอาวุโส ส่วนงานวิศวกรรม ระบบความเย็นฯ	บมจ.ทอปปิคอลแอนด์นึ่ง (ประเทศไทย) อาหารทะเลบรรจุกระป๋อง
12	นางสาววลัยภรณ์ ศิริสมบัติ ผู้จัดการฝ่ายควบคุมคุณภาพ	58	11 มกราคม 2546	ปริญญาตรี สาขาวิทยาศาสตร์ชีววิทยา มหาวิทยาลัยทักษิณ สงขลา	ไม่มี	ไม่มี	ไม่มี	ไม่มี	ไม่มี	ไม่มี	ไม่มี	2561	ผู้จัดการฝ่ายควบคุมคุณภาพ	บมจ.ทอปปิคอลแอนด์นึ่ง (ประเทศไทย) อาหารทะเลบรรจุกระป๋อง
13	นางสาวประทีป อรุณสวัสดิ์ ผู้จัดการฝ่ายบริหารงานขาย และวางแผนการผลิต	56	11 มกราคม 2546	ปริญญาตรี สาขาบริหารงานบุคคล มหาวิทยาลัยสงขลานครินทร์ วิทยาเขตหาดใหญ่	ไม่มี	ไม่มี	ไม่มี	ไม่มี	ไม่มี	ไม่มี	ไม่มี	2561	ผู้จัดการฝ่ายบริหารงานขาย และวางแผนการผลิต	บมจ.ทอปปิคอลแอนด์นึ่ง (ประเทศไทย) อาหารทะเลบรรจุกระป๋อง
14	นายวิชา นิลอะหิม ผู้จัดการฝ่ายประกันคุณภาพ	52	25 สิงหาคม 2551	ปริญญาตรี สาขาอาชีวอนามัยและความปลอดภัย มหาวิทยาลัยสงขลานครินทร์ วิทยาเขตหาดใหญ่	ไม่มี	ไม่มี	ไม่มี	ไม่มี	ไม่มี	ไม่มี	ไม่มี	2561	ผู้จัดการฝ่ายประกันคุณภาพ	บมจ.ทอปปิคอลแอนด์นึ่ง (ประเทศไทย) อาหารทะเลบรรจุกระป๋อง
15	นายอุย เม้งชาน ผู้จัดการฝ่ายจัดซื้อ	73	3 พฤษภาคม 2546		1,370,000	-	1,370,000	0.415	ไม่มี	ไม่มี	เป็นบิดา บุคคลลำดับที่ 8	2561	ผู้จัดการฝ่ายจัดซื้อ	บมจ.ทอปปิคอลแอนด์นึ่ง (ประเทศไทย) อาหารทะเลบรรจุกระป๋อง

ลำดับที่	ชื่อ - สกุล ตำแหน่ง	อายุ(ปี)	วันที่ได้รับแต่งตั้ง	คุณวุฒิการศึกษาประวัติการอบรม	จำนวนการถือหุ้น (หุ้น)			% การถือหุ้น ในบริษัท	การถือหุ้นโดยผู้บมรช	การถือหุ้นโดยบุตรที่ยังไม่บรรลุนิติภาวะ	ความสัมพันธ์กับกลุ่มผลประโยชน์ที่เกี่ยวข้อง ผู้บมรชโดยผู้บมรช	ประสบการณ์ที่ทำงานในระยะ 5 ปี ก่อนหลัง - ปัจจุบัน		
					ณ 1 ม.ค. 2565	เปลี่ยนแปลง ระหว่างปี	ณ 31 ธ.ค. 2565					ช่วงเวลา	ตำแหน่ง	บริษัท/ประเภทธุรกิจ
16	นายอุกฤษฏ์ ประดิษฐ์อุกฤษฏ์ ผู้จัดการฝ่ายเทคโนโลยีสารสนเทศ	55	19 มกราคม 2555	ปริญญาตรี สาขาเศรษฐศาสตร์ มหาวิทยาลัยรามคำแหง	ไม่มี	ไม่มี	ไม่มี	ไม่มี	ไม่มี	ไม่มี	ไม่มี	2561	ผู้จัดการฝ่ายเทคโนโลยี สารสนเทศ	บมจ.ทอปีคอมแคมนิ่ง (ประเทศไทย) อาหารทะเลบรรจุกระป๋อง
17	นายประพันธ์ แสงประดับ ผู้จัดการฝ่ายผลิต 2	43	20 ธันวาคม 2561	ปริญญาตรี สาขาเทคโนโลยีวิศวกรรม มหาวิทยาลัยสงขลานครินทร์ วิทยาเขตหาดใหญ่	ไม่มี	ไม่มี	ไม่มี	ไม่มี	ไม่มี	ไม่มี	ไม่มี	2561	ผู้จัดการฝ่ายผลิต ผู้จัดการฝ่ายผลิต 2	บมจ.ทอปีคอมแคมนิ่ง (ประเทศไทย) อาหารทะเลบรรจุกระป๋อง
18	นางสาวรัตติยา บุตรเอก ผู้จัดการฝ่ายจัดซื้อบรรจุภัณฑ์และ วัสดุการผลิต	48	1 พฤษภาคม 2558	ปริญญาตรี สาขาศิลปศาสตร์ มหาวิทยาลัยราชภัฏสุราษฎร์ธานี	ไม่มี	ไม่มี	ไม่มี	ไม่มี	ไม่มี	ไม่มี	ไม่มี	2561	ผู้จัดการฝ่ายจัดซื้อบรรจุภัณฑ์ และวัสดุการผลิต	บมจ.ทอปีคอมแคมนิ่ง (ประเทศไทย) อาหารทะเลบรรจุกระป๋อง
19	นายชัชวาล ทัศนพร ผู้จัดการฝ่ายทรัพยากรมนุษย์ และเลขานุการบริษัท และนักลงทุนสัมพันธ์	37	1 กันยายน 2564	ปริญญาตรี สาขารัฐศาสตร์ มหาวิทยาลัยรามคำแหง	ไม่มี	ไม่มี	ไม่มี	ไม่มี	ไม่มี	ไม่มี	ไม่มี	2561	ผู้จัดการสำนักทรัพยากรบุคคล	บจ.ซีทีพี เรสทอรองท์ แอนด์ ฟู้ดเซ่น ผลิตและจัดจำหน่ายอาหาร
												2565	ผู้จัดการฝ่ายทรัพยากรมนุษย์ และเลขานุการบริษัท และนักลงทุนสัมพันธ์	บมจ.ทอปีคอมแคมนิ่ง (ประเทศไทย) อาหารทะเลบรรจุกระป๋อง
20	นางสิรินทร์ รัตนพันธ์ ผู้จัดการฝ่ายพัฒนาธุรกิจ	52	1 มกราคม 2565	ปริญญาโท วิทยาศาสตร์มหาบัณฑิต สาขา เทคโนโลยีอาหาร มหาวิทยาลัยสงขลานครินทร์ วิทยาเขตหาดใหญ่ ปริญญาตรี สาขาวิทยาศาสตร์บัณฑิต (เกษตรศาสตร์) มหาวิทยาลัยสงขลานครินทร์ วิทยาเขตหาดใหญ่	ไม่มี	ไม่มี	ไม่มี	ไม่มี	ไม่มี	ไม่มี	ไม่มี	2561	ผู้ช่วยผู้จัดการฝ่ายพัฒนาธุรกิจ	บมจ.ทอปีคอมแคมนิ่ง (ประเทศไทย) อาหารทะเลบรรจุกระป๋อง
												2565	ผู้จัดการฝ่ายพัฒนาธุรกิจ	บมจ.ทอปีคอมแคมนิ่ง (ประเทศไทย)
21	นายสุรศักดิ์ ศรีวิริยมเดช ผู้จัดการฝ่ายคลังสินค้า	44	1 มีนาคม 2565	ปริญญาตรี สาขาอุตสาหกรรมเกษตร มหาวิทยาลัยสงขลานครินทร์ วิทยาเขตหาดใหญ่	ไม่มี	ไม่มี	ไม่มี	ไม่มี	ไม่มี	ไม่มี	ไม่มี	2561	ผู้จัดการแผนกควบคุมคุณภาพ	บมจ.ทอปีคอมแคมนิ่ง (ประเทศไทย) อาหารทะเลบรรจุกระป๋อง
												2565	ผู้จัดการฝ่ายคลังสินค้า	บมจ.ทอปีคอมแคมนิ่ง (ประเทศไทย) อาหารทะเลบรรจุกระป๋อง

ลำดับที่	ชื่อ - สกุล ตำแหน่ง	อายุ(ปี)	วันที่ได้รับแต่งตั้ง	คุณวุฒิการศึกษา/ประวัติการอบรม	จำนวนการถือหุ้น (หุ้น)			% การถือหุ้น ในบริษัท	การถือหุ้นโดยผู้บรรณ	การถือหุ้นโดยบุตรที่ยังไม่บรรลุนิติภาวะ	ความสัมพันธ์กับกลุ่มบริษัทผู้ถือหุ้นรายใหญ่ของบริษัท	ประสบการณ์ที่ทำงานในระยะ 5 ปี ก่อนหลัง - ปัจจุบัน		
					ณ 1 ม.ค. 2565	เปลี่ยนแปลง ระหว่างปี	ณ 31 ธ.ค. 2565					ช่วงเวลา	ตำแหน่ง	บริษัท/ประเภทธุรกิจ
22	นางสาวชนมร ดิษฐวารักษ์ ผู้จัดการฝ่ายปฏิบัติการคลังสินค้า	40	1 กรกฎาคม 2565	ปริญญาตรี สาขาการจัดการเทคโนโลยีอุตสาหกรรมเกษตร มหาวิทยาลัยสงขลานครินทร์ วิทยาเขตหาดใหญ่	ไม่มี	ไม่มี	ไม่มี	ไม่มี	ไม่มี	ไม่มี	ไม่มี	2561	ผู้ช่วยผู้จัดการแผนกผลิตปูน	บมจ.ทรอปิคอลแคนนิ่ง (ประเทศไทย) อาหารทะเลบรรจุกระป๋อง
												2562	ผู้จัดการแผนกผลิตมูลค้ำเพิ่ม	บมจ.ทรอปิคอลแคนนิ่ง (ประเทศไทย) อาหารทะเลบรรจุกระป๋อง
												2565	ผู้จัดการฝ่ายปฏิบัติการคลังสินค้า	บมจ.ทรอปิคอลแคนนิ่ง (ประเทศไทย) อาหารทะเลบรรจุกระป๋อง

* กรรมการผู้มีอำนาจลงนามผูกพันบริษัทตามที่กำหนดในหนังสือรับรอง

1.2 รายละเอียดของผู้ได้รับมอบหมายให้รับผิดชอบสูงสุดในสายงานบัญชีและการเงิน

ผู้ได้รับมอบหมายให้รับผิดชอบโดยตรงในการควบคุมการทำบัญชีของบริษัท เลขานุการบริษัท

❖ ผู้ได้รับมอบหมายให้รับผิดชอบสูงสุดในสายงานบัญชีและการเงิน

■ นายอวย ชุน เชียง

ตำแหน่ง : กรรมการ, Chief Financial Officer (CFO) และผู้จัดการฝ่าย Import
Export and Billing

วันที่ได้รับการแต่งตั้ง : วันที่ 13 พฤษภาคม 2565

อายุ : 43 ปี

■ คุณวุฒิทางการศึกษาและประวัติการอบรม

วุฒิการศึกษา : - ปริญญาโท บริหารธุรกิจมหาบัณฑิต (นานาชาติ)

คณะวิทยาการจัดการ มหาวิทยาลัยสงขลานครินทร์
วิทยาเขตหาดใหญ่

- Bachelor of Engineering (Civil Engineering)

University of Sydney, Australia

■ ประวัติการอบรมในปี 2565 :

* หลักสูตรอบรมที่จัดโดยตลาดหลักทรัพย์แห่งประเทศไทย

- E-learning CFO's Orientation Course (English Version)

* หลักสูตรอบรมที่จัดโดยสมาคมบริษัทจดทะเบียนไทย

- TLCA CFO CPD ครั้งที่ 2/2022 หัวข้อ "Economic Update for CFO"

- TLCA CFO CPD ครั้งที่ 3/2022 หัวข้อ "PDPA for Accounting and
Finance"

- TLCA CFO CPD ครั้งที่ 4/2022 หัวข้อ "ความเข้าใจเกี่ยวกับสินทรัพย์
ดิจิทัลกับบทบาทของ CFO"

- TLCA CFO CPD ครั้งที่ 5/2022 หัวข้อ "Restructuring Business for
Growth"

- สัดส่วนการถือหุ้นในบริษัทร้อยละ - ไม่มี- หุ้น
- ความสัมพันธ์ทางสายโลหิตกับผู้บริหารหรือผู้ถือหุ้นรายใหญ่ของบริษัท: เป็นบุตรของผู้จัดการฝ่ายจัดซื้อวัตถุดิบ
- ประสบการณ์ทำงาน
 - 2560 – ปัจจุบัน ผู้จัดการฝ่าย Import Export and Billing
 - 2565 – ปัจจุบัน กรรมการ และเลขานุการคณะกรรมการตรวจสอบ
บริษัท ทรอปีคอกแคนนิ่ง (ประเทศไทย) จำกัด (มหาชน)

❖ ผู้ได้รับมอบหมายให้รับผิดชอบโดยตรงในการควบคุมการทำบัญชีของบริษัท

- นายสมชาย ศีประเสริฐกุล
 - ตำแหน่ง : ผู้จัดการฝ่ายบัญชีและการเงิน
 - วันที่ได้รับการแต่งตั้ง : วันที่ 6 ตุลาคม 2533
 - อายุ : 60 ปี
- คุณวุฒิทางการศึกษาและประวัติการอบรม
 - วุฒิการศึกษา : ปริญญาตรี บริหารธุรกิจบัณฑิต (การบัญชี)
 - วิชาเอก : การบัญชี
 - วิชาโท : การเงิน
 - คณะวิทยาการจัดการ มหาวิทยาลัยสงขลานครินทร์
 - วิทยาเขตหาดใหญ่
- ประวัติการอบรมที่ผ่านมา :
 - หลักสูตรอบรมที่จัดโดยสมาคมส่งเสริมสถาบันกรรมการบริษัทไทย(IOD)
 - หลักสูตร Director Accreditation Program (DAP) รุ่นที่ 10/2004

- ประวัติการอบรมในปี 2565 :
 - หลักสูตรอบรมที่จัดโดยตลาดหลักทรัพย์แห่งประเทศไทย
 - สรุปสาระสำคัญของมาตรฐานรายงานทางการเงิน TFRS ที่มีการเปลี่ยนแปลงและมีผลบังคับใช้ปี 2566
 - หลักสูตรอบรมที่จัดโดยสมาคมบริษัทจดทะเบียนไทย
 - TLCA CFO CPD ครั้งที่ 1/2022 หัวข้อ “การยกระดับคุณภาพรายงานทางการเงินของบริษัทจดทะเบียนไทย”
 - TLCA CFO CPD ครั้งที่ 2/2022 หัวข้อ “Economic Update for CFO”
 - TLCA CFO CPD ครั้งที่ 3/2022 หัวข้อ “PDPA for Accounting and Finance”
 - TLCA CFO CPD ครั้งที่ 4/2022 หัวข้อ “ความเข้าใจเกี่ยวกับสินทรัพย์ดิจิทัลกับบทบาทของ CFO”
 - TLCA CFO CPD ครั้งที่ 5/2022 หัวข้อ “Restructuring Business for Growth”
 - หลักสูตรอบรมการพัฒนาความรู้ต่อเนื่องทางวิชาชีพบัญชี (CPD)
 - อบรมการพัฒนาความรู้ต่อเนื่องทางวิชาชีพบัญชี จำนวน 26 ชั่วโมง โดยมีเนื้อหาที่เกี่ยวข้องกับด้านบัญชี จำนวน 17 ชั่วโมง
- สัดส่วนการถือหุ้นในบริษัทร้อยละ 0.153 (505,000 หุ้น)
- ความสัมพันธ์ทางสายโลหิตกับผู้บริหารหรือผู้ถือหุ้นรายใหญ่ของบริษัท – ไม่มี-
- ประสบการณ์ทำงาน
 - 2560 – 2565 กรรมการและเลขานุการคณะกรรมการตรวจสอบ
 - 2560 – ปัจจุบัน ผู้จัดการฝ่ายบัญชีและการเงิน และผู้ควบคุมดูแลการทำบัญชีบริษัท ทropicคอลแคนนิง (ประเทศไทย) จำกัด (มหาชน)
 - 2560 – ปัจจุบัน กรรมการ บริษัท อีโลฟาร์ จำกัด

❖ เลขานุการบริษัท

■ นายชยฉัตร ยศสุนทร

ตำแหน่ง : เลขานุการบริษัทและนักลงทุนสัมพันธ์

วันที่ได้รับการแต่งตั้ง : วันที่ 13 พฤษภาคม 2565

อายุ : 37 ปี

■ คุณวุฒิทางการศึกษาและประวัติการอบรม

วุฒิการศึกษา : ปริญญาตรี สาขารัฐศาสตร์

มหาวิทยาลัยรามคำแหง

■ ประวัติการอบรมในปี 2565: หลักสูตรโครงการพัฒนาวิชาชีพเลขานุการบริษัท ปี 2565
จัดโดยสมาคมบริษัทจดทะเบียนไทย

■ สัดส่วนการถือหุ้นในบริษัท -ไม่มี-

■ ความสัมพันธ์ทางสายโลหิตกับผู้บริหารหรือผู้ถือหุ้นรายใหญ่ของบริษัท – ไม่มี-

■ ประสบการณ์ทำงาน

2561 -2564

ผู้จัดการสำนักทรัพยากรบุคคล

บริษัท ซีพีเอฟ เรสเทอรองท์ แอนด์ ฟู้ดเชน จำกัด

กันยายน 2564 – ปัจจุบัน

ผู้จัดการฝ่ายทรัพยากรมนุษย์และเลขานุการบริษัท
และนักลงทุนสัมพันธ์

บริษัท ทropicool เคนนิ่ง (ประเทศไทย) จำกัด (มหาชน)

1.3 หน้าที่ความรับผิดชอบของเลขานุการบริษัท มีดังนี้

1. จัดทำและเก็บรักษาเอกสารดังต่อไปนี้

ก. ทะเบียนกรรมการ

ข. หนังสือนัดประชุมคณะกรรมการ รายงานการประชุมคณะกรรมการ และ
รายงานประจำปีของบริษัท

ค. หนังสือนัดประชุมผู้ถือหุ้น และรายงานการประชุมผู้ถือหุ้น

2. เก็บรักษารายงานการมีส่วนได้เสียที่รายงาน โดยกรรมการหรือผู้บริหารและ
จัดส่งสำเนารายงานการมีส่วนได้เสียตามมาตรา 89/14 ให้ประธานคณะกรรมการ

และประธานกรรมการตรวจสอบทราบภายใน 7 วันทำการนับแต่วันที่บริษัทได้รับ
รายงานนั้น

3. ดำเนินการอื่น ๆ ตามที่คณะกรรมการกำกับตลาดทุนประกาศกำหนดและปฏิบัติ
ด้านการกำกับดูแลในการดำเนินกิจกรรมของคณะกรรมการให้เป็นไปตาม
กฎหมาย
4. ดำเนินการจัดประชุมคณะกรรมการบริษัทและการประชุมผู้ถือหุ้น
5. ติดตามประสานงานกับหน่วยงานภายในบริษัทให้ปฏิบัติตามมติคณะกรรมการ
บริษัทและมติที่ประชุมผู้ถือหุ้นติดตามประสานงานกับหน่วยงานที่กำกับดูแล เช่น
สำนักงานตลาดหลักทรัพย์แห่งประเทศไทยและดูแลการเปิดเผยข้อมูล และ
รายงานสารสนเทศต่อหน่วยงานที่กำกับดูแล และสาธารณะชนให้ถูกต้อง
ครบถ้วนตามกฎหมาย

1.4 บริษัทที่ประกอบธุรกิจหลักโดยการถือหุ้นในบริษัทอื่น (Holding company) -ไม่มี-

2 รายละเอียดเกี่ยวกับ กรรมการ ผู้บริหาร และผู้มีอำนาจควบคุมดำรงตำแหน่งเป็นกรรมการหรือผู้บริหารในบริษัทย่อย และบริษัทที่เกี่ยวข้อง โดยมีรายละเอียด ดังนี้

รายชื่อ	บริษัท ทรอปิคอลแคนนิ่ง (ประเทศไทย) จำกัด (มหาชน)	บริษัทย่อย บจ.อีโอฟาร์	บริษัทที่เกี่ยวข้องกัน											
			Tropical Consolidated Corporation Sdn. Bhd.	Tropical Canning Corporation Sdn. Bhd.	TC Boy Marketing Sdn. Bhd.	Tropical Corporation Japan Co., Ltd.	Safcol Singapore Pte., Ltd.	Safcol Austria Pty., Ltd.	Safcol (Europe) Ltd.	Safcol USA Inc.	Gamma Investment Inc.	Safcol Victoria Malaysia Sdn. Bhd.	Safcol Chile S.A	PT Medan Tropical Canning and Frozen Industries
1.นายตัน เขา ป่อ	x	x	x	x	x	x	/	x	x	x	/	x	x	/
2. นายกัมพล วัชรนิมิต	//	//												
3. นายอุดม จิระเกียรติกุล	//													
4. นายชัยพงศ์ แสงแจ่ม	//													
5. นายปณัฏ์ ไชยธาดา	//													
6. นายอุย ชุน เขียง	//													
7. นายชาน วา ซอง	/													
8. นายวิจิตร ตั้งสินมั่นคง	/													
9. นายพิทักษ์ ก่อเกียรติพิทักษ์	/													

หมายเหตุ : X = ประธานกรรมการ, / = กรรมการ, // = กรรมการบริหาร

รายละเอียดเกี่ยวกับกรรมการของบริษัทย่อย

บริษัทไม่มีบริษัทย่อยที่มีรายได้เกินกว่าร้อยละ 10 ของรายได้รวมตามงบกำไรขาดทุนรวมของปี 2565 จึงไม่ได้แสดงรายละเอียดเกี่ยวกับกรรมการของบริษัทย่อย

รายละเอียดเกี่ยวกับหัวหน้างานตรวจสอบภายในและหัวหน้างานกำกับดูแลการปฏิบัติงานของบริษัท

(1) หัวหน้างานตรวจสอบภายในของบริษัท

Name:	Ms. Joyce Wong Ai May	
Position:	Managing Director	
Nationality:	Malaysian	
Age:	46 years old	
Appointed:	May 5, 2022	
Education:	Bachelor of Commerce (Accounting and Finance) University of Tasmania, Australia	
Membership:	Certified Practicing Accountants Australia, Malaysian Institute of Accountants, The Institute of Internal Auditors Malaysia	
Related Training:	<ul style="list-style-type: none"> - Risk-Based Audits to Uncover Red Flags - Embracing Sustainability - The Professional Auditor for Retail Sector - Supercharging Modern Accounting 	
Other Related Training:	<ul style="list-style-type: none"> - Succession Planning - Why is it important to plan ahead - Foreign source income - To remit or not to remit? - AOB's Conversation with Audit Committees - Weaponising Your Organisation Against Market Headwinds - The Art of Greenwashing - Breaking Biases through Mentoring and Education 	
Work Experience Bhd. (Merrill Lynch)	1999 – 2002	Accounts Executive, Smith Zain Securities Sdn.
	2002 – 2004	Head of Finance (Penang Branch), BBMB Securities Berhad
	2004 – 2005	Internal Audit Executive, Hwang-DBS Securities Berhad
	2005 – 2006	Audit Supervisor, UHY Diong Chartered Accountants
	2006 – 2011	Audit Manager, UHY Diong Chartered Accountants
	2011 – 2015	Audit Principal, UHY Chartered Accountants
	2016 – Present	Managing Director, JWC Consulting Sdn Bhd

Number of shares held: None

Relationship with Management: None

(2) หัวหน้างานกำกับดูแลการปฏิบัติงานของบริษัท

หัวหน้างานกำกับดูแลการปฏิบัติงานมีหน้าที่เป็นศูนย์กลางการกำกับดูแลการดำเนินธุรกิจของบริษัท และบริษัทย่อยให้เป็นไปตามกฎหมาย กฎระเบียบ ข้อบังคับ นโยบาย และข้อกำหนดของหน่วยงานทางการที่เกี่ยวข้อง เช่น สำนักงานคณะกรรมการ ก.ล.ด. หรือหน่วยงานอื่นที่เกี่ยวข้องกับการดำเนินธุรกิจของบริษัท ทั้งนี้ คณะกรรมการบริษัท ได้อนุมัตินโยบายด้านการปฏิบัติตามกฎหมาย โดยกำหนดให้คณะกรรมการบริษัท คณะกรรมการตรวจสอบ ผู้บริหารระดับสูง และพนักงานต้องปฏิบัติให้ถูกต้องตามกฎหมาย รวมถึงมีการสื่อสารกับพนักงาน ได้ตระหนักว่าพนักงานทุกคนมีหน้าที่ และความรับผิดชอบในการศึกษาและความรับผิดชอบในการศึกษาและทำความเข้าใจในกฎหมายรวมถึงกฎระเบียบที่เกี่ยวข้องในงานที่รับผิดชอบ และปฏิบัติให้ถูกต้องครบถ้วน เป็นไปตามกฎหมายอย่างเคร่งครัด คณะกรรมการบริษัท ได้มอบหมายให้ นายกัมพล วัชรนิมิต เป็นหัวหน้างานกำกับดูแลการปฏิบัติงานของบริษัท :-

ชื่อ : นายกัมพล วัชรนิมิต

อายุ : 61 ปี

ตำแหน่ง : กรรมการผู้จัดการ

วุฒิการศึกษา : ปริญญาโท

บริหารธุรกิจมหาบัณฑิต

มหาวิทยาลัยสงขลานครินทร์ วิทยาเขตหาดใหญ่

ปริญญาตรี

สาขาวิทยาศาสตร์การอาหาร

มหาวิทยาลัยสงขลานครินทร์ วิทยาเขตหาดใหญ่

ทรัพย์สินที่ใช้ในการประกอบธุรกิจ

(1) ลักษณะสำคัญของทรัพย์สินถาวรหลักที่บริษัทและบริษัทย่อยใช้ในการประกอบธุรกิจ ณ วันที่ 31 ธันวาคม 2565 มีรายละเอียดดังนี้

- ทรัพย์สินถาวรหลัก มูลค่าสุทธิ

ประเภท/ลักษณะทรัพย์สิน	ลักษณะสิทธิ	มูลค่า (ล้านบาท)	ภาระผูกพัน
1. ที่ดิน	บริษัทเป็นเจ้าของ	55.32	ติดจำนองมูลค่า 68 ล้านบาท
2. อาคาร	บริษัทเป็นเจ้าของ	240.03	ติดจำนองมูลค่า 5 ล้านบาท
3. เครื่องจักร	บริษัทเป็นเจ้าของ	294.52	จดจำนำมูลค่า 148.67 ล้านบาท

- สัญญาเช่าระยะยาวและข้อผูกพันของบริษัทตามสัญญา

บริษัทเช่าที่ดินเป็นระยะเวลา 3 ปี และ 20 ปี โดยมีสิทธิต่ออายุสัญญาเช่าเมื่อสิ้นอายุสัญญาเช่า กำหนดชำระเป็นรายปีตามอัตราที่ระบุไว้ในสัญญา

บริษัทเช่าเครื่องจักรเป็นระยะเวลา 5 ปี และ 7 ปี และเช่ายานพาหนะเป็นเวลา 3 ปี จ่ายค่าเช่าคงที่ตามที่ระบุไว้ในสัญญา โดยเงื่อนไขในการชำระเป็นเงื่อนไขปกติทั่วไป

สัญญาเช่า/ ให้เช่า	อายุสัญญา	ระยะเวลา ที่เหลือ	สาระสำคัญ
1. เช่าที่ดินจากการรถไฟแห่งประเทศไทย	3 ปี	5 เดือน	เพื่อทำทางเข้า-ออก
2. เช่าที่ดินจากการรถไฟแห่งประเทศไทย	3 ปี	2 เดือน	เพื่อทำเป็นอาคารสำนักงาน, ทำลานจอดรถ กองวัสดุและล้อมรั้ว
3. เช่าที่ดินจากการรถไฟแห่งประเทศไทย	3 ปี	2 ปี 5 เดือน	เพื่อทำเป็นลานจอดรถ กองเก็บของ มีหลังคา คลุมและล้อมรั้ว
4. เช่าที่ดินจากการรถไฟแห่งประเทศไทย	3 ปี	1 ปี 1 เดือน	เพื่อวางท่อส่งน้ำมาใช้ในกิจการ
5. เช่าที่ดินบริษัทเอกชน	3 ปี	2 ปี 9 เดือน	เพื่อเป็นแหล่งน้ำ สำหรับนำมาใช้ในกิจการ
6. เช่าที่ดินกับเอกชน	20 ปี	18 ปี	เพื่อทำเป็นอาคารที่จอดรถ โดยได้ต่อสัญญาอีก 20 ปี (วันที่ 15 มกราคม 2564 - วันที่ 14 มกราคม 2584)

หมายเหตุ บริษัทมีสัญญาเช่าที่ดินระยะยาวกับการรถไฟแห่งประเทศไทย และบริษัทเอกชนที่ไม่เกี่ยวข้องกัน เพื่อใช้เป็นทางเข้า-ออก โรงเก็บสินค้าและเป็นแหล่งน้ำสำหรับนำมาใช้ในกิจการ เป็นต้น

- ทรัพย์สินไม่มีตัวตน

เครื่องหมายการค้า

บริษัทมีเครื่องหมายการค้า คือ TC BOY และ TCB สำหรับผลิตภัณฑ์ของบริษัทเอง เพื่อเพิ่มส่วนแบ่งตลาดภายในประเทศและเพิ่มยอดขาย ปัจจุบันตลาดภายในประเทศมีแนวโน้มขยายตัวเรื่อย ๆ เครื่องหมายการค้าดังกล่าวมีอายุ 10 ปี สามารถต่ออายุได้

- ทรัพย์สินที่ไม่ได้ใช้ในการดำเนินธุรกิจ

สถานที่ตั้ง	ประเภทของการถือสิทธิ	มูลค่าตามบัญชีสุทธิ (บาท)
1. อาคารพร้อมที่ดิน ต.ท่าทองใหม่ อ.กาญจนดิษฐ์ จ.สุราษฎร์ธานี	น.ส. 3ก.	3,720,862.65
2. อาคารพร้อมที่ดิน ต.น้ำน้อย อ.หาดใหญ่ จ.สงขลา	น.ส. 3ก.	2,200,002.00
3. ที่ดิน ต.ตะโละกาโปร์ อ.ยะหริ่ง จ.ปัตตานี	น.ส. 3ก.	54,650,267.00
4. ที่ดิน ต.ตลิ่งชัน อ.จะนะ จ.สงขลา	โฉนด	35,959,766.00
5. ที่ดิน ต.วัดขนุน อ.สิงหนคร จ.สงขลา	น.ส. 3ก.	17,500,000.00
6. ที่ดิน ต.นาหม่อม อ.นาหม่อม จ.สงขลา	น.ส. 3ก.	8,190,745.00
7. ที่ดิน ต.ปากนคร อ.เมือง จ.นครศรีธรรมราช	น.ส. 3	3,319,130.67
8. ที่ดิน ต.ม่วงงาม อ.สิงหนคร จ.สงขลา	โฉนด	1,326,793.00
9. ที่ดิน ต.ท่าทองใหม่ อ.กาญจนดิษฐ์ จ.สุราษฎร์ธานี	น.ส. 3ก.	1,172,510.00
10.อาคารพร้อมที่ดิน ต.หนองหล่ม อ.ห้างฉัตร จ.ลำปาง	โฉนด	1,446,327.99

- ทรัพย์สินที่มีการนำไปค้าประกัน

บริษัทและบริษัทย่อยมีสัญญาเงินเบิกเกินบัญชีและวงเงินสินเชื่ออื่น ๆ กับธนาคารในประเทศไทยเป็นเงินรวม 1,468.01 ล้านบาท วงเงินสินเชื่อดังกล่าวค้าประกันโดยการจำนองที่ดินบางส่วนเนื้อที่ 11 ไร่ 1 งาน 5.1 ตารางวา พร้อมสิ่งปลูกสร้าง และจดจำนำเครื่องจักรและอุปกรณ์ที่มีอยู่เป็นหลักประกัน

สถานที่ตั้ง	ประเภทของการถือสิทธิ	มูลค่าทรัพย์สินตามบัญชี
ต.ทุ่งใหญ่ อ.หาดใหญ่ จ.สงขลา เนื้อที่ 5-0-72.1 ไร่	โฉนด	จำนวนเงิน 667,530 บาท
ต.น้ำน้อย อ.หาดใหญ่ จ.สงขลา เนื้อที่ 6-0-33 ไร่	นส.3 ก.	จำนวนเงิน 2,200,000 บาท
898/15 ชั้น 10 อาคารสำนักงานที่ 2 อาคารเอสวีซีดี แขวงช่องนนทรี เขตยานนาวา กรุงเทพมหานคร เนื้อที่ 177.71 ตารางเมตร	โฉนด	จำนวนเงิน 7,920,822 บาท
ต.ทุ่งใหญ่ อ.หาดใหญ่ จ.สงขลา	เครื่องจักรและอุปกรณ์	จำนวนเงิน 148,672,145.02 บาท

(2) นโยบายการลงทุนในบริษัทย่อย

บริษัทมีนโยบายให้การดำเนินงานของบริษัทย่อยที่บริษัทถือหุ้นรับนโยบายจากคณะกรรมการบริษัทเพื่อให้กิจการบริษัทย่อยปฏิบัติตามให้สอดคล้องกับแผนกลยุทธ์ของบริษัท ทั้งนี้การลงทุนในโครงการต่าง ๆ บริษัทจะต้องผ่านการพิจารณาจากคณะกรรมการบริษัทและ/หรือที่ประชุมผู้ถือหุ้นตามขอบเขตอำนาจการอนุมัติตามหลักเกณฑ์ที่ตลาดหลักทรัพย์กำหนด

(3) รายละเอียดเกี่ยวกับรายการประเมินราคาทรัพย์สิน

-ไม่มี-



การกำกับดูแลกิจการที่ดี และจรรยาบรรณธุรกิจ

“บริษัท ทรอปีคอลแคนนิง (ประเทศไทย) จำกัด (มหาชน) มีเจตนารมณ์ในการดำเนินธุรกิจตามหลักการกำกับดูแลกิจการที่ดี และมีความมุ่งมั่นที่จะส่งเสริมให้บริษัทฯ เป็นองค์กรที่มีประสิทธิภาพ โดยยึดมั่นการดำเนินงานด้วยความโปร่งใส มีคุณธรรม มีความรับผิดชอบต่อผู้ถือหุ้น ผู้มีส่วนได้ส่วนเสียรวมถึงความรับผิดชอบต่อสังคม”

สารบัญ

นิยามและคำจำกัดความ	4
นโยบายการกำกับดูแลกิจการที่ดี	6
หลักการดำเนินธุรกิจอย่างมีจรรยาบรรณ	7
ความสำคัญของการจัดให้มีการกำกับดูแลกิจการที่ดี	7
หลักการกำกับดูแลกิจการที่ดี	8
จรรยาบรรณธุรกิจ และการกำกับกิจการที่ดี	9
1. บุคคลที่มีหน้าที่ปฏิบัติตามหลักจรรยาบรรณ	
2. การรายงานการฝ่าฝืนหรือไม่ปฏิบัติตามหลักจรรยาบรรณ	
3. โครงสร้าง และหน้าที่ความรับผิดชอบ	
4. การใช้ข้อมูลภายใน และการรักษาข้อมูลอันเป็นความลับ	
ข้อปฏิบัติตามหลักการกำกับกิจการที่ดี	16
1. การเคารพ และปฏิบัติตามกฎหมาย ระเบียบ ข้อบังคับที่เกี่ยวข้อง	
2. แนวปฏิบัติเกี่ยวกับการต่อต้านทุจริต	
3. สิทธิผู้มีส่วนได้ส่วนเสีย	
3.1 สิทธิของผู้ถือหุ้น	
3.2 การปฏิบัติต่อผู้ถือหุ้นอย่างเท่าเทียมกัน	
4. บทบาทของผู้มีส่วนได้ส่วนเสีย	
4.1 การปฏิบัติต่อผู้ถือหุ้น	
4.2 การปฏิบัติต่อพนักงาน	
4.3 การปฏิบัติต่อลูกค้า	
4.4 การปฏิบัติต่อคู่ค้า	

- 4.5 การปฏิบัติต่อคู่แข่งทางการค้า
 - 4.6 การปฏิบัติต่อเจ้าหน้าที่
 - 4.7 การปฏิบัติต่อภาครัฐ
 - 4.8 การปฏิบัติต่อชุมชน สังคม และสิ่งแวดล้อม
 - 4.9 การให้ความสำคัญต่อคุณภาพความปลอดภัย และอาชีวอนามัย
5. การเปิดเผยข้อมูล และความโปร่งใส
 6. ความขัดแย้งทางผลประโยชน์
 7. ความรับผิดชอบต่อสังคม
 8. การรับหรือให้ทรัพย์สินหรือประโยชน์อื่นใดที่อาจสร้างแรงจูงใจในการตัดสินใจอย่างใดอย่างหนึ่ง
 9. การจัดหา และการปฏิบัติต่อกู้
 10. การปฏิบัติต่อทรัพย์สิน
 11. การใช้ และรักษาข้อมูลอิเล็กทรอนิกส์
 12. การดูแลทรัพย์สินทางปัญญา

นิยามและคำจำกัดความ

บริษัทฯ หมายถึง บริษัท ทropicoolแคนนิ่ง (ประเทศไทย) จำกัด (มหาชน)

บริษัทย่อย หมายถึง

(ก) บริษัทที่บริษัทฯ ถือหุ้นเกินกว่าร้อยละห้าสิบของจำนวนหุ้นที่มีสิทธิออกเสียงทั้งหมดของบริษัทนั้น

(ข) บริษัทที่บริษัทตาม (ก) ถือหุ้นเกินกว่าร้อยละห้าสิบของจำนวนหุ้นที่มีสิทธิออกเสียงทั้งหมดของบริษัทนั้น

(ค) บริษัทที่ถูกถือหุ้นต่อไปเป็นทอดๆ โดยเริ่มจากการถือหุ้นของบริษัทตาม (ข) ในบริษัทฯ ที่ถูกถือหุ้นโดยการถือหุ้นของบริษัทดังกล่าวในแต่ละทอดมีจำนวนเกินกว่าร้อยละห้าสิบของจำนวนหุ้นที่มีสิทธิออกเสียงทั้งหมดของบริษัทที่ถูกถือหุ้นนั้น

กรรมการบริษัทฯ หมายถึง กรรมการของบริษัท ทropicoolแคนนิ่ง (ประเทศไทย) จำกัด (มหาชน)

ผู้บริหาร หมายถึง ผู้บริหารของบริษัท ทropicoolแคนนิ่ง (ประเทศไทย) จำกัด (มหาชน) และบริษัทย่อย

พนักงาน หมายถึง พนักงานของบริษัท ทropicoolแคนนิ่ง (ประเทศไทย) จำกัด (มหาชน) และบริษัทย่อย

ผู้มีส่วนได้ส่วนเสีย หมายถึง ผู้ที่มีส่วนเกี่ยวข้องกับกลุ่มบริษัท ทropicoolแคนนิ่ง (ประเทศไทย) จำกัด (มหาชน)

ในด้านต่างๆ อันประกอบด้วย ผู้ถือหุ้น ภาครัฐ คู่ค้า ลูกค้า คู่แข่ง เจ้าหนี้ ลูกหนี้ พนักงานชุมชน และสังคม

จรรยาบรรณธุรกิจ หมายถึง แนวปฏิบัติที่ดีที่เป็นมาตรฐานในการดำเนินธุรกิจเพื่อบรรลุมิติสัมพันธ์ และสะท้อนถึงคุณค่า/วัฒนธรรมขององค์กร

รายการที่เกี่ยวข้องกัน หมายความว่า รายการระหว่างบริษัทฯหรือบริษัทย่อยกับบุคคลที่เกี่ยวข้องกันของบริษัทฯหรือรายการระหว่างบริษัทย่อยกับบุคคลที่เกี่ยวข้องกันของบริษัทย่อย

ความขัดแย้งทางผลประโยชน์ หมายถึง การดำเนินกิจกรรมหรือสถานการณ์ใดๆ ที่อาจมีความต้องการส่วนตัว หรือของบุคคลที่เกี่ยวข้อง ซึ่งเข้ามามีอิทธิพลต่อการปฏิบัติหน้าที่และส่งผลกระทบต่อประโยชน์สูงสุดของกลุ่มบริษัท ทropicoolแคนนิ่ง (ประเทศไทย) จำกัด (มหาชน)

ประโยชน์อื่นใด หมายความว่า สิ่งที่มีมูลค่า ได้แก่ การลดราคา การรับความบันเทิง การรับบริการ การรับการฝึกอบรมหรือสิ่งอื่นใดในลักษณะเดียวกัน

การควบคุมภายใน (Internal Control) คือ กระบวนการปฏิบัติงานที่บุคลากรในองค์กร โดยคณะกรรมการบริหารผู้บริหารทุกระดับ และพนักงานทุกคนมีบทบาทร่วมกันในการจัดให้มีขึ้น เพื่อสร้างความเชื่อมั่นอย่างสมเหตุสมผลว่าการปฏิบัติงานจะบรรลุวัตถุประสงค์ของการควบคุมภายใน

กิจกรรมการควบคุม หมายถึง การให้ความเห็นชอบ (Approvals) การอนุมัติ (Authorization) การสอบยืนยัน (Verification) การกระทบบยอด (Reconciliation) การสอบทานผลงาน (Review of performance) การรักษาความปลอดภัย (Security of Assets) การแบ่งแยกหน้าที่ (Segregation of Duties) และการควบคุมระบบสารสนเทศ (Controls of Information Systems)

อุดมการณ์

การที่บริษัท ทropicool แคนนิ่ง (ประเทศไทย) จำกัด (มหาชน) เจริญก้าวหน้าอย่างมั่นคงมาได้จนถึงปัจจุบันเพราะมีอุดมการณ์ในการดำเนินธุรกิจอย่างมืออาชีพ มีคุณธรรม และมีการพัฒนาอย่างต่อเนื่อง เพื่อความยั่งยืนในธุรกิจ ซึ่งทั้งคณะกรรมการบริษัทฯ คณะกรรมการบริหาร ตลอดจนพนักงานทุกระดับได้ถือปฏิบัติ และให้ความสำคัญอย่างสม่ำเสมอตลอดมาคือ

วิสัยทัศน์ : บริษัท ทropicool แคนนิ่ง (ประเทศไทย) จำกัด (มหาชน) มุ่งเน้นที่จะเป็นผู้นำระดับโลกในการผลิตอาหาร

พันธกิจ : ด้วยประสิทธิภาพที่ยอดเยี่ยม การตอบสนองลูกค้าที่ดี และการเป็นพันธมิตรที่ดีของลูกค้า เป็นเวลายาวนาน ภายใต

1. มุ่งเน้นการวิจัย และพัฒนาผลิตภัณฑ์ใหม่อย่างต่อเนื่อง
2. ตอบสนองความต้องการของลูกค้าในมาตรฐานคุณภาพสินค้า และการขยายตลาดใหม่
3. ดำเนินการสอดคล้องตามกฎหมาย มาตรฐานคุณภาพ และความปลอดภัยอาหาร
4. สร้างทีมงานที่มีศักยภาพ และทำงานอย่างมีประสิทธิภาพ
5. สร้างความสัมพันธ์ที่แข็งแกร่งกับลูกค้า และชุมชน

กลยุทธ์ในการดำเนินธุรกิจ

บริษัทฯ ยังคงมุ่งมั่นในการพัฒนากลยุทธ์เพื่อเป็นผู้นำระดับโลกในการผลิตอาหาร โดยมีกลยุทธ์ 3 ด้านดังนี้

ด้านการกำกับดูแลคุณภาพสินค้า และสร้างความพึงพอใจลูกค้า โดยการพัฒนาศักยภาพในการผลิตภายใต้ระบบการจัดการต่างๆ ที่บริษัทฯ นำมาประยุกต์ใช้ เช่น ระบบความปลอดภัยอาหาร (HACCP, GMP, BRCGS) และระบบการจัดการคุณภาพ (ISO9001) เป็นต้น

ด้านการพัฒนาศักยภาพของบุคลากร ให้มีความเข้าใจ และมีขีดความสามารถในการขับเคลื่อนองค์กร และเรียนรู้เทคโนโลยีใหม่ๆ เพื่อนำมาพัฒนาศักยภาพของงานเพิ่มคุณค่าให้กับตนเองและองค์กรอย่างยั่งยืน

ด้านธรรมาภิบาลในการดำเนินธุรกิจ โดยสำนึกในการปฏิบัติต่อสังคม และสิ่งแวดล้อมที่ดำเนินงานเป็นส่วนหนึ่งในการดูแลผู้มีส่วนได้ส่วนเสียกับองค์กรอย่างสุจริต เที่ยงธรรม ดำเนินการสอดคล้องตามกฎหมาย ให้เกิดความเสมอภาคเท่าเทียม และเป็นธรรมแก่ทุกกลุ่ม

นโยบายการกำกับดูแลกิจการที่ดี

คณะกรรมการบริษัท ทรอปีคอลแคนนิ่ง (ประเทศไทย) จำกัด (มหาชน) มีเจตนารมณ์ที่จะส่งเสริมให้บริษัทฯ เป็นองค์กรที่มีประสิทธิภาพทั้งในการดำเนินธุรกิจมีการกำกับดูแลกิจการที่ดี มีการบริหารจัดการที่เป็นเลิศ และดำเนินธุรกิจด้วยความรับผิดชอบต่ออย่างมีจรรยาบรรณ เป็นธรรม โปร่งใส และตรวจสอบได้ โดยมุ่งมั่นสร้างประโยชน์สูงสุดให้แก่ผู้ถือหุ้น และคำนึงถึงผู้มีส่วนได้ส่วนเสียที่เกี่ยวข้องเพื่อสร้างความเชื่อมั่น และเจริญเติบโตอย่างยั่งยืนร่วมกัน

คณะกรรมการบริษัทฯ จึงได้กำหนดนโยบายการกำกับดูแลกิจการที่ดี เพื่อให้กรรมการ ผู้บริหาร และพนักงานของกลุ่มบริษัทฯ ทุกคนยึดถือเป็นแนวทางในการปฏิบัติงาน ดังต่อไปนี้

1. **Accountability** : มีความรับผิดชอบต่อการปฏิบัติหน้าที่ และการตัดสินใจของตนเองสามารถชี้แจงการตัดสินใจนั้นได้
2. **Responsibility** : มีความรับผิดชอบต่อการปฏิบัติหน้าที่ด้วยความสามารถ และประสิทธิภาพเพียงพอ
3. **Equitable treatment** : การปฏิบัติต่อผู้มีส่วนได้ส่วนเสียโดยสุจริต เท่าเทียมกัน มีความยุติธรรม และมีระบบการร้องเรียน
4. **Transparency** : ต้องสร้างความโปร่งใสสองด้านคือ ความโปร่งใสในการดำเนินงานที่สามารถตรวจสอบได้ และมีความโปร่งใสด้านข้อมูลที่สามารถเปิดเผยต่อผู้เกี่ยวข้องได้
5. **Value creation** : การสร้างมูลค่ากับองค์กรทั้งในระยะสั้น และระยะยาว โดยการเพิ่มมูลค่าใดๆ นั้นต้องเพิ่มความสามารถในเรื่องของต้นทุนเพื่อการแข่งขัน
6. **Ethics** : มีจริยธรรม และจรรยาบรรณที่ดีในการดำเนินธุรกิจ
7. **Participation** : สร้างการมีส่วนร่วมระหว่างผู้มีส่วนได้ส่วนเสียรวมถึงชุมชน โดยเปิดโอกาสให้เกิดการแสดงความคิดเห็นในการดำเนินกิจกรรมใดๆ ขององค์กรที่อาจส่งผลกระทบต่อชุมชน สิ่งแวดล้อม สุขภาพอนามัย คุณภาพชีวิต วัฒนธรรม และความเป็นอยู่ของชุมชนหรือท้องถิ่น

โดยคณะกรรมการบริษัทฯ และผู้บริหารจะเป็นผู้นำในด้านจริยธรรม และเป็นตัวอย่างในการปฏิบัติตามนโยบายการกำกับดูแลกิจการที่ดี และจรรยาบรรณธุรกิจของกลุ่มบริษัทฯ ตลอดจนส่งเสริมวัฒนธรรมการกำกับดูแลกิจการที่ดี ดูแลรับผิดชอบต่อผู้มีส่วนได้ส่วนเสียที่เกี่ยวข้อง และส่งเสริมให้มีการปฏิบัติและดำเนินธุรกิจ โดยคำนึงถึงหลักสิทธิมนุษยชน สิทธิผู้บริโภค และการใช้แรงงานอย่างเป็นธรรม พร้อมทั้งจัดให้มีระบบการตรวจสอบติดตาม ประเมินผล และทบทวนเพื่อให้พนักงานทุกคนยึดถือ และปฏิบัติตามนโยบายการกำกับดูแลกิจการที่ดีอย่างครบถ้วนและยั่งยืน



(นายกำพล วัชรนิมิต)


กรรมการผู้จัดการ


หลักการดำเนินธุรกิจอย่างมีจรรยาบรรณ


ด้วยเจตนารมณ์ของกลุ่มบริษัท ทropicคอลแคนนิ่ง (ประเทศไทย) จำกัด (มหาชน) ในอันที่จะดำเนินธุรกิจให้เจริญก้าวหน้า โดยตั้งอยู่บนพื้นฐานของจริยธรรมและคุณธรรม พร้อมทั้งมีความรับผิดชอบต่อผู้มีส่วนได้ส่วนเสียทุกฝ่าย


บริษัทฯ จึงได้จัดทำ “คู่มือจรรยาบรรณ และการกำกับดูแลกิจการที่ดี” ฉบับนี้ขึ้น โดยเป็นการประมวลนโยบายการดูแลรับผิดชอบ และการปฏิบัติต่อผู้มีส่วนได้ส่วนเสีย ตลอดจนหลักการดำเนินธุรกิจของกลุ่มบริษัทฯ ที่เป็นมาตรฐานสากล และเผยแพร่ให้แก่กรรมการ ผู้บริหาร และพนักงาน ได้รับทราบแนวปฏิบัติของบริษัทฯ ที่กำหนดไว้ในคู่มือจรรยาบรรณ และการกำกับดูแลกิจการที่ดีนี้ เพื่อให้การดำเนินงานของกลุ่มบริษัทฯ บรรลุถึงเป้าหมายธุรกิจควบคู่ไปกับการสะท้อนคุณค่า และวัฒนธรรมขององค์กรพร้อมกันนี้ บริษัทฯ ยังมุ่งหวังให้ผู้ร่วมดำเนินธุรกิจกับบริษัทฯ และผู้มีส่วนได้ส่วนเสียที่เกี่ยวข้อง ทุกฝ่าย ได้รับทราบ และยึดมั่นในหลักการเดียวกันเพื่อการเจริญเติบโตอย่างยั่งยืนร่วมกันต่อไป

ความสำคัญของการจัดให้มีการกำกับดูแลกิจการที่ดี

 เสริมสร้างระบบบริหารจัดการให้มีความโปร่งใส เป็นธรรมต่อผู้มีส่วนได้เสียทุกกลุ่มเป็นไปตามกฎหมาย ระเบียบข้อบังคับ ข้อกำหนดของหน่วยงานราชการ และมีมาตรฐานชัดเจนเป็นสากล ซึ่งจะช่วยให้บริษัทฯ มีศักยภาพในการแข่งขัน ป้องกัน และลดความขัดแย้งทางผลประโยชน์ที่อาจเกิดขึ้น

 สร้างความเชื่อมั่นให้กับผู้ลงทุน สาธารณชนทั้งภายใน และภายนอกประเทศ และมีส่วนในการเพิ่มมูลค่าหุ้นของบริษัทฯ เพื่อรักษาผลประโยชน์ของบริษัทฯ ควบคู่ไปกับการคำนึงถึงผลประโยชน์ สิทธิ และความเท่าเทียมของผู้ถือหุ้น และผู้มีส่วนได้ส่วนเสียที่เกี่ยวข้อง

 เป็นเครื่องมือการวัดผลการดำเนินงานของบริษัทฯ และตรวจสอบการทำงานต่างๆ เพื่อการปรับปรุงแก้ไขการดำเนินงานให้มีประสิทธิภาพยิ่งขึ้น

 สร้างกรอบความรับผิดชอบต่อคณะกรรมการบริษัทฯ และผู้บริหารต่อกลุ่มผู้มีส่วนได้ส่วนเสีย รวมทั้งเป็นการสร้างพันธะผูกพันเพื่อให้ฝ่ายบริหารใช้อำนาจภายในขอบเขตที่กำหนดจรรยาบรรณธุรกิจ

หลักการกำกับดูแลกิจการที่ดี

เพื่อให้เป็นไปตามหลักการกำกับดูแลกิจการที่ดี โดยเฉพาะหลักความรับผิดชอบต่อ โปร่งใส ซื่อสัตย์สุจริต มีคุณธรรม มีความมุ่งมั่นเพื่อความเจริญเติบโต และความมั่นคงของกิจการ การมีส่วนร่วม การทำงานเป็นทีม และความรับผิดชอบต่อสังคม บริษัท ทรอปปิคอลแคนนิ่ง (ประเทศไทย) จำกัด (มหาชน) จึงกำหนดหลักปฏิบัติ และความรับผิดชอบต่อผู้บริหาร และพนักงาน บริษัทฯ ไว้ดังต่อไปนี้



จรรยาบรรณธุรกิจ และการกำกับดูแลกิจการที่ดี บริษัท ทropicคอลแคนนิ่ง (ประเทศไทย) จำกัด (มหาชน)

1. บุคคลที่มีหน้าที่ต้องปฏิบัติตามหลักจรรยาบรรณ และการกำกับกิจการที่ดีของบริษัทฯ

คณะกรรมการบริษัทฯ คณะผู้บริหาร และพนักงานทุกคนมีหน้าที่ต้องปฏิบัติตามหลักจรรยาบรรณ และการกำกับกิจการที่ดีของบริษัทฯ

2. การรายงานการฝ่าฝืนหรือไม่ปฏิบัติตามหลักจรรยาบรรณ และการกำกับกิจการที่ดีของบริษัทฯ

การกระทำที่เข้าข่ายการฝ่าฝืนหรือไม่ปฏิบัติตามหลักจรรยาบรรณ และการกำกับกิจการที่ดีของบริษัทฯ

พนักงานทุกคนมีหน้าที่ต้องปฏิบัติตามหลักจรรยาบรรณ และการกำกับกิจการที่ดีของบริษัทฯ การกระทำต่อไปนี้ถือเป็นการกระทำที่ผิดจรรยาบรรณ

1. ไม่ปฏิบัติตามหลักจรรยาบรรณ และการกำกับกิจการที่ดีของบริษัทฯ การแนะนำหรือส่งเสริมหรือสนับสนุนให้ผู้อื่น ไม่ปฏิบัติตามหลักจรรยาบรรณ และการกำกับกิจการที่ดีของบริษัทฯ
2. การละเลย เพิกเฉยเมื่อพบเห็นการฝ่าฝืนหรือไม่ปฏิบัติตามจรรยาบรรณ ในกรณีที่ตนทราบหรือควรทราบเนื่องจากเกี่ยวข้องกับงานภายใต้ความรับผิดชอบของตน
3. การไม่ให้ความร่วมมือหรือขัดขวางการสืบสวน สอบสวนหาข้อเท็จจริงที่แจ้งว่า ได้มีการฝ่าฝืนหรือไม่ปฏิบัติตามจรรยาบรรณ
4. การกระทำอันไม่เป็นธรรมต่อผู้อื่น เนื่องจากผู้นั้นรายงานการไม่ปฏิบัติตามจรรยาบรรณ ทั้งนี้ผู้ที่กระทำผิดจรรยาบรรณจะต้องได้รับการพิจารณาลงโทษทางวินัยตามระเบียบที่กำหนดไว้ นอกจากนี้อาจได้รับโทษตามกฎหมายหากการกระทำนั้นผิดกฎหมาย

การรายงานการฝ่าฝืนหรือไม่ปฏิบัติตามหลักจรรยาบรรณ และการกำกับกิจการที่ดีของบริษัทฯ

ผู้พบเห็นการฝ่าฝืนหรือการไม่ปฏิบัติตามจรรยาบรรณ และการกำกับกิจการที่ดีของบริษัทฯ สามารถสอบถามข้อสงสัยหรือส่งข้อร้องเรียนไปยังบุคคลดังต่อไปนี้

1. ผู้บังคับบัญชาที่ตนเองไว้วางใจในทุกระดับ
2. เลขานุการคณะกรรมการบริษัทฯ
3. กรรมการบริษัทฯ และกรรมการผู้จัดการ
4. คณะกรรมการระบบควบคุมภายใน

กระบวนการรับข้อร้องเรียน

1. การรวบรวมข้อเท็จจริง ผู้รับข้อร้องเรียนนำข้อร้องเรียนเสนอต่อคณะกรรมการระบบควบคุมภายในเพื่อดำเนินการรวบรวมข้อเท็จจริงที่เกี่ยวกับการฝ่าฝืนหรือไม่ปฏิบัติตามจรรยาบรรณ และการกำกับกิจการที่ดีนั้น
2. ประมวลผล และกลั่นกรองข้อมูล คณะกรรมการระบบควบคุมภายในจะเป็นผู้ประมวลผล และกลั่นกรองข้อมูล เพื่อพิจารณาขั้นตอน และวิธีการที่เหมาะสมในแต่ละเรื่อง โดยรายงานต่อบุคคลที่มีอำนาจดำเนินการ และเกี่ยวข้องในเรื่องนั้นๆ เป็นผู้ดำเนินการประมวลผล และกลั่นกรองข้อมูล
3. กำหนดมาตรการดำเนินการ คณะกรรมการระบบควบคุมภายในกำหนดมาตรการดำเนินการระงับการฝ่าฝืนหรือไม่ปฏิบัติตามจรรยาบรรณ และบรรเทาความเสียหายให้กับผู้ได้รับผลกระทบโดยคำนึงถึงความเสียหายโดยรวมทั้งหมด ทั้งนี้ในกรณีที่เป็นเรื่องสำคัญคณะกรรมการระบบควบคุมภายในจะเป็นผู้รายงานผลต่อคณะกรรมการตรวจสอบ และคณะกรรมการบริษัท เช่น เป็นเรื่องกระทบต่อชื่อเสียงภาพลักษณ์หรือฐานะทางการเงินของบริษัทฯ หรือขัดแย้งกับนโยบายการดำเนินธุรกิจของบริษัท หรือเกี่ยวข้องกับผู้บริหารระดับสูง เป็นต้น
4. จัดทำรายงานสรุป เพื่อรายงานผลต่อคณะกรรมการตรวจสอบ คณะกรรมการบริหาร และคณะกรรมการบริษัทฯ

มาตรการคุ้มครอง และบรรเทาความเสียหายให้กับผู้รายงาน ผู้ร้องเรียน ผู้ให้เบาะแสหรือผู้ให้ความร่วมมือ ในการตรวจสอบข้อเท็จจริงในการรายงานการฝ่าฝืนหรือไม่ปฏิบัติตามจรรยาบรรณ และการกำกับกิจการที่ดีของบริษัทฯ

ทางบริษัทฯ จะดำเนินการคุ้มครองผู้รายงาน ผู้ร้องเรียน ผู้ให้เบาะแสหรือผู้ให้ความร่วมมือในการตรวจสอบข้อเท็จจริงในการรายงาน การฝ่าฝืนหรือไม่ปฏิบัติตามจรรยาบรรณ และการกำกับกิจการที่ดีของบริษัทฯ ดังนี้

1. ผู้รายงาน ผู้ร้องเรียน ผู้ให้เบาะแส และผู้ให้ความร่วมมือในการตรวจสอบข้อเท็จจริง สามารถเลือกที่จะไม่เปิดเผยตนเองได้หากเห็นว่าการเปิดเผยนั้นจะทำให้เกิดความไม่ปลอดภัยหรือเกิดความเสียหายใดๆ แต่หากเผยแพร่ก็จะทำให้บริษัทฯ สามารถรายงานความคืบหน้า และชี้แจงข้อเท็จจริงให้ทราบ และสามารถบรรเทาความเสียหายได้สะดวก และรวดเร็วยิ่งขึ้น
2. ทางบริษัทฯ ถือว่าข้อมูลที่เกี่ยวข้องถือเป็นความลับจะเปิดเผยเท่าที่จำเป็น โดยคำนึงถึงความปลอดภัย และความเสียหายของผู้รายงานแหล่งที่มาของข้อมูลหรือบุคคลที่เกี่ยวข้อง
3. กรณีที่ผู้รายงาน ผู้ร้องเรียน ผู้ให้เบาะแสหรือผู้ให้ความร่วมมือในการตรวจสอบข้อเท็จจริงเห็นว่าตนเองอาจไม่ปลอดภัยหรืออาจเกิดความเดือดร้อนเสียหาย สามารถร้องขอให้บริษัทฯ กำหนดมาตรการคุ้มครองที่เหมาะสมก็ได้ บริษัทฯ มีหน้าที่กำหนดมาตรการคุ้มครองความปลอดภัยที่เหมาะสมให้โดยไม่จำเป็นต้องรอการร้องขอหากพิจารณาเห็นว่าเป็นเรื่องที่มีแนวโน้มที่จะเกิดความเดือดร้อนเสียหายหรือไม่ปลอดภัย
4. ผู้ที่ได้รับความเดือดร้อนเสียหายจะได้รับการบรรเทาความเสียหายด้วยกระบวนการที่เหมาะสม และเป็นธรรม

3. โครงสร้าง และหน้าที่ความรับผิดชอบ

โครงสร้างองค์กรอ้างอิงตามประกาศโครงสร้างที่กำหนดใน QM-01

3.1 ความรับผิดชอบของผู้บริหารต่อผู้ถือหุ้น

- 3.1.1 ปฏิบัติหน้าที่ด้วยความซื่อสัตย์สุจริต ตลอดจนตัดสินใจดำเนินการใดๆ ด้วยจิตอันบริสุทธิ์ (Good Faith) และเป็นธรรมต่อผู้ถือหุ้นทั้งรายใหญ่ และรายย่อยเพื่อประโยชน์สูงสุดของผู้ถือหุ้นโดยรวม
- 3.1.2 ไม่บริหารองค์กรอย่างขาดความระมัดระวังหรือขาดความยั้งคิด
- 3.1.3 ปฏิบัติหน้าที่โดยการประยุกต์ความรู้ และทักษะการบริหารจัดการอย่างเต็มความสามารถในทุกกรณี
- 3.1.4 จัดการดูแลมิให้ทรัพย์สินใดๆ ของบริษัทฯ เสื่อมค่าผิดปกติหรือสูญหายโดยมิชอบ
- 3.1.5 รายงานสถานะ และผลการดำเนินงานของบริษัทฯ อย่างถูกต้องครบถ้วนตามความจริงต่อคณะกรรมการและผู้ถือหุ้นของบริษัทฯ
- 3.1.6 ไม่แสวงหาประโยชน์ให้ตนเอง และผู้เกี่ยวข้อง โดยใช้ข้อมูลใดๆ ขององค์กร ซึ่งยังไม่ได้เปิดเผยต่อสาธารณชน
- 3.1.7 แข็งใจให้ผู้ถือหุ้นทุกรายทราบอย่างเท่าเทียมกันถึงแนวโน้ม (Prospects) ในอนาคตของบริษัทฯ ทั้งด้านบวกและด้านลบ ซึ่งจะต้องอยู่บนพื้นฐานของความเป็นไปได้ และมีข้อมูลสนับสนุนอย่างเพียงพอ
- 3.1.8 ไม่เปิดเผยข้อมูลลับของบริษัทฯ ต่อบุคคลภายนอกโดยเฉพาะคู่แข่ง
- 3.1.9 ไม่ดำเนินการใดๆ ในลักษณะซึ่งอาจก่อให้เกิดความขัดแย้งทางผลประโยชน์กับบริษัทฯ โดยมีได้แจ้งให้บริษัทฯ ทราบ

3.2 ความรับผิดชอบของผู้บริหารต่อลูกค้า

- 3.2.1 สนองความต้องการของลูกค้า/ ผู้บริ โภคด้วยผลิตภัณฑ์ที่มีคุณภาพ มีความปลอดภัย และบริการที่ดีที่สุดเลิศ
- 3.2.2 กำหนดระดับคุณภาพของสินค้า และบริการให้เป็นที่ยอมรับได้แก่ลูกค้า
- 3.2.3 เปิดเผยข้อมูลข่าวสาร และบริการอย่างครบถ้วนถูกต้องเป็นธรรมแก่ลูกค้า และไม่บิดเบือนข้อเท็จจริง
- 3.2.4 ให้การรับประกันสินค้า และบริการภายใต้ข้อกำหนดอันเหมาะสม
- 3.2.5 ไม่ส่งมอบสินค้า และบริการให้แก่ลูกค้า ทั้งๆที่รู้ว่าสินค้าและบริการนั้นๆ มีข้อบกพร่อง เสียหายหรืออาจเกิดอันตรายต่อลูกค้าได้ และไม่ปล่อยให้สินค้าหรือบริการที่มีคุณภาพต่ำกว่ามาตรฐานส่งถึงมือลูกค้า
- 3.2.6 จัดระบบการบริการลูกค้า ให้ลูกค้าสามารถร้องเรียนความไม่พอใจในสินค้า และบริการได้โดยสะดวก และกำหนดให้มีการดำเนินการอย่างดีที่สุด เพื่อให้ลูกค้าได้รับการตอบสนองผลอย่างรวดเร็ว

3.2.7 พยายามบริหารต้นทุนการผลิตให้ต่ำสุดแต่ยังคงรักษาคุณภาพความปลอดภัยของสินค้าและบริการที่ได้มาตรฐานตลอดเวลา

3.2.8 รักษาความลับของลูกค้าอย่างจริงจัง และสม่ำเสมอถึงไม่นำมาใช้เพื่อประโยชน์ของตนเองและผู้เกี่ยวข้องโดยมิชอบ

3.2.9 แสวงหาวิธีการต่างๆ เพื่อเป็นการให้บริการต่อลูกค้าอย่างต่อเนื่องตลอดเวลา

3.2.10 ปฏิบัติตามเงื่อนไขหรือสัญญาต่างๆ ที่มีต่อลูกค้าอย่างเคร่งครัด

3.2.11 หากมีกรณีที่ไม่สามารถปฏิบัติตามข้อตกลงใดๆ กับลูกค้าได้ต้องรีบแจ้งให้ลูกค้าทราบล่วงหน้า เพื่อร่วมกันพิจารณาหาแนวทางแก้ไขปัญหา และป้องกันความเสียหาย

3.2.12 จัดให้มีระบบที่ให้ความปลอดภัยต่อลูกค้า เช่น ระบบป้องกันอัคคีภัย ป้องกันการถูกโจรกรรม

3.2.13 ไม่ควรค้ากำไรเกินควรเมื่อเปรียบเทียบกับคุณภาพของสินค้าหรือบริการ และไม่กำหนดเงื่อนไขการค้าที่ไม่เป็นธรรมต่อลูกค้า

3.3 ความรับผิดชอบของผู้บริหารต่อพนักงาน

3.3.1 ให้ผลตอบแทนที่เหมาะสมตามความรู้ความสามารถ ความรับผิดชอบ และผลการปฏิบัติงานของพนักงานแต่ละคน

3.3.2 ส่งเสริมพัฒนา และเพิ่มพูนความรู้ความสามารถของพนักงาน ให้มีความก้าวหน้า และความมั่นคงในอาชีพ

3.3.3 ส่งเสริมการมีส่วนร่วมของพนักงานในการกำหนดทิศทางการทำงาน และการแก้ไขปัญหาของบริษัทฯ

3.3.4 ดูแลรักษาสภาพแวดล้อมในการทำงานให้มีความปลอดภัยต่อชีวิต สุขภาพอนามัย และการกระทำด้วยความสุจริต

3.3.5 การให้รางวัลและการลงโทษพนักงานต้องอยู่บนพื้นฐานของความถูกต้องและเป็นธรรม และกระทำด้วยความสุจริต

3.3.6 ปฏิบัติตามกฎหมายและข้อบังคับต่างๆ เกี่ยวกับกฎหมายแรงงานและสวัสดิภาพของพนักงาน

3.3.7 บริหารงานโดยหลีกเลี่ยงการกระทำใดๆ โดยไม่เป็นธรรม และไม่ถูกต้อง ซึ่งมีผลกระทบต่อความก้าวหน้า และมั่นคงในอาชีพการงานของพนักงาน

3.3.8 ปฏิบัติต่อพนักงานบนพื้นฐานของศักดิ์ศรีของความเป็นมนุษย์ และให้ความเคารพต่อสิทธิส่วนบุคคล

3.4 ความรับผิดชอบของผู้บริหารต่อลูกค้า และเจ้าหน้าที่

- 3.4.1 ปฏิบัติตามข้อตกลงที่มีต่อลูกค้า และเจ้าหน้าที่อย่างเคร่งครัด ไม่ว่าจะเป็นเรื่องวัตถุประสงค์การใช้เงิน การชำระเงินคืน การดูแลคุณภาพของหลักทรัพย์ค้ำประกัน และเรื่องอื่นใดที่ให้ข้อตกลงไว้กับเจ้าหน้าที่กรณีที่ จะไม่สามารถปฏิบัติได้ต้องรีบเจรจากับลูกค้า และเจ้าหน้าที่เป็นการล่วงหน้า เพื่อร่วมกันหาแนวทางแก้ไข และป้องกันมิให้เกิดความเสียหาย
- 3.4.2 ให้ข้อมูลทางการเงินที่ถูกต้อง ครบถ้วนตามความเป็นจริง
- 3.4.3 ไม่เรียก ไม่รับหรือไม่จ่ายผลประโยชน์ใดๆ ที่ไม่สุจริตในการค้ากับลูกค้าหรือเจ้าหน้าที่ถ้าหากมีข้อมูลว่ามีการจ่ายผลประโยชน์ใดๆ ที่ไม่สุจริตเกิดขึ้น พึงหารือกับลูกค้าหรือเจ้าหน้าที่เพื่อร่วมกันแก้ไขปัญหาโดยยุติธรรมและรวดเร็ว
- 3.4.4 รายงานข้อมูลทางการเงินที่ถูกต้อง และตรงต่อเวลาให้แก่เจ้าหน้าที่อย่างสม่ำเสมอ

3.5 ความรับผิดชอบของผู้บริหารต่อการแข่งขันทางการค้า

- 3.5.1 แข่งขันทางการค้าภายในกรอบกติกาของการแข่งขันที่เป็นธรรม
- 3.5.2 ไม่แสวงหาข้อมูลที่เป็นความลับของกลุ่มคู่แข่งทางการค้าด้วยวิธีการที่ไม่สุจริตหรือไม่เหมาะสม ผิดกฎหมาย
- 3.5.3 ไม่ทำลายชื่อเสียงของกลุ่มคู่แข่งด้วยการกล่าวร้ายหรือกระทำการใดๆ โดยปราศจากความจริง และไม่เป็นที่ธรรม

3.6 ความรับผิดชอบของผู้บริหารต่อสังคมส่วนรวม

- 3.6.1 ให้การสนับสนุนกิจการอันเป็นประโยชน์ต่อชุมชน และสังคมส่วนรวม
- 3.6.2 คืนผลกำไรส่วนหนึ่งขององค์กรให้แก่กิจกรรมที่มีส่วนสร้างสรรค์สังคมอย่างสม่ำเสมอ
- 3.6.3 ไม่กระทำการใดๆ ที่มีผลเสียหายต่อชื่อเสียงของประเทศ ทรัพยากรธรรมชาติ และสิ่งแวดล้อม
- 3.6.4 ไม่กระทำการใดๆ ที่ช่วยเหลือ และสนับสนุนหรือยอมเป็นเครื่องมือที่จะทำให้เกิดการหลีกเลี่ยงการปฏิบัติตามกฎหมายหรือกฎระเบียบต่างๆ หรือเป็นภัยต่อสังคมและความมั่นคงของประเทศ
- 3.6.5 ปลุกฝังจิตสำนึกความรับผิดชอบต่อสังคมให้เกิดขึ้นในหมู่พนักงานทุกระดับอย่างต่อเนื่อง และจริงจัง
- 3.6.6 ปฏิบัติหรือมีการควบคุมให้มีการปฏิบัติอย่างเคร่งครัดตามเจตนารมณ์ของกฎหมาย และกฎระเบียบที่เกี่ยวข้องที่ออกโดยหน่วยงานกำกับดูแล
- 3.6.7 ไม่นำเงินของผู้ถือหุ้นไปสนับสนุนทางการเมือง

3.7 ความรับผิดชอบของพนักงานต่อบริษัทฯ

- 3.7.1 ปฏิบัติหน้าที่ด้วยความรับผิดชอบ ซื่อสัตย์ สุจริต มีความภักดี เพื่อความก้าวหน้า และความมั่นคงของบริษัทฯ และตัวพนักงานเอง

- 3.7.2 ร่วมกันรักษา และสร้างสรรค์ให้เกิดความสามัคคี และความเป็นน้ำหนึ่งใจเดียวกัน ในหมู่พนักงาน
ร่วมกันทำงาน และแก้ไขปัญหาเป็นทีมที่มีประสิทธิภาพ
- 3.7.3 เอาใจใส่ และปฏิบัติหน้าที่การงานของบริษัทฯ ด้วยความเสียสละ อดทน เพื่อสร้างบริษัทฯ ให้มีคุณภาพ
มีประสิทธิภาพ และมีกำไร และพัฒนาบริษัทฯ ไปสู่ความเป็นเลิศ
- 3.7.4 ใช้ทรัพย์สินของบริษัทฯ อย่างมีประสิทธิภาพ ประหยัด และบำรุงรักษาไม่ให้เสื่อมค่าผิดปกติหรือ
สูญหายรวมทั้งไม่ใช้ทรัพย์สินของบริษัทฯ และเพื่อประโยชน์ส่วนตัว
- 3.7.5 รักษาความลับของลูกค้า คู่ค้า และบริษัทฯ อย่างเคร่งครัด
- 3.7.6 ร่วมมือและช่วยเหลือในการทำงานกับผู้ร่วมงานทุกคน เพื่อประโยชน์ของบริษัทฯ และเคารพในสิทธิ
ของพนักงานอื่นที่ร่วมบริษัทฯ เดียวกัน
- 3.7.7 เอาใจใส่ และช่วยเหลือดำเนินการใดๆ ที่จะรักษาสภาพแวดล้อม และความปลอดภัยที่ดีในการทำงานให้
มีความสะอาดปลอดภัย และน่ารื่นรมย์อยู่เสมอ
- 3.7.8 ให้ความรู้ และถ่ายทอดประสบการณ์ในการทำงานแก่ผู้ร่วมงาน โดยยึดประโยชน์ และเป้าหมายของ
บริษัทฯ เป็นสำคัญ
- 3.7.9 ไม่กล่าวร้ายบริษัทฯ ผู้บริหาร และเพื่อนพนักงาน โดยปราศจากซึ่งความจริง และไม่เป็นธรรม
- 3.7.10 แจ้งหน่วยงานที่เกี่ยวข้อง และผู้บริหาร หากพบว่ามีกรกระทำใดๆ ในบริษัทฯ โดยมีชอบหรือผิด
กฎหมาย
- 3.7.11 ไม่อาศัยตำแหน่งหน้าที่แสวงหาผลประโยชน์เพื่อตนเอง และผู้อื่น โดยมีชอบ
- 3.7.12 ไม่กระทำการใดที่ก่อให้เกิดความเสียหายต่อภาพลักษณ์ และชื่อเสียง
- 3.7.13 เอาใจใส่จริงจัง และเคร่งครัดต่อกิจกรรมที่มุ่งที่จะเสริมสร้างคุณภาพ ประสิทธิภาพ และการพัฒนา
องค์กร ไปสู่ความเป็นเลิศ

3.8 ความรับผิดชอบของคณะกรรมการ

คณะกรรมการได้กำหนดให้มีการวางนโยบาย กลยุทธ์ และเป้าหมาย ตลอดจนการจัดทำงบประมาณ
เพื่อการเพิ่มประสิทธิภาพในการทำงานให้เกิดประโยชน์สูงสุดต่อกิจการ โดยทำหน้าที่ติดตามผลการปฏิบัติงาน ของฝ่ายบริหาร
ให้เป็นไปตามแผนงานต่างๆ รวมทั้งได้กำหนด และแยกบทบาท หน้าที่ และความรับผิดชอบระหว่างคณะกรรมการผู้บริหาร
พนักงาน และผู้เกี่ยวข้อง นอกจากนี้ยังกำหนดให้คณะกรรมการตรวจสอบเป็นผู้ดูแล ฝ่ายตรวจสอบภายในในการปฏิบัติงาน และ
ประเมินผลการทำงานตลอดจนระบบการควบคุมภายในให้มีความเพียงพอ ต่อกิจการ และดูแลให้มีการบริหารความเสี่ยงที่
เหมาะสมเพื่อรักษาผลประโยชน์ให้กับบริษัทฯ อย่างเต็มที่

การประชุมคณะกรรมการ

คณะกรรมการบริษัทฯ มีการประชุมวาระปกติอย่างน้อย 4 ครั้งต่อปี เพื่อพิจารณางบการเงิน และมีประชุมวาระพิเศษเพิ่มเติมตามความจำเป็น โดยจะมีการส่งหนังสือนัดประชุมพร้อมระเบียบวาระการประชุมล่วงหน้า 7 วัน

ข้อปฏิบัติตามหลักการกำกับดูแลกิจการที่ดี

1. การเคารพ และปฏิบัติตามกฎหมาย ระเบียบ และข้อบังคับที่เกี่ยวข้อง

บริษัทฯ ให้ความสำคัญกับการเคารพ และปฏิบัติตามกฎหมาย ระเบียบ ข้อบังคับที่เกี่ยวข้องกับการดำเนินธุรกิจ บริษัทฯ จึงมีความรับผิดชอบปฏิบัติให้สอดคล้องตามกฎหมายตามแนวปฏิบัติดังนี้

1. ต้องรับรู้ และเข้าใจถึงภาระหน้าที่ความรับผิดชอบปฏิบัติให้สอดคล้องตามกฎหมายของหน่วยงานที่เกี่ยวข้อง กับการปฏิบัติงาน
2. ปฏิบัติตามระเบียบ คำสั่ง ประกาศ ข้อบังคับ และข้อกำหนดกฎหมายของหน่วยงานที่เกี่ยวข้อง และบังคับใช้โดยส่งเสริม สนับสนุน รวมถึงดูแลให้มีการปฏิบัติอย่างสม่ำเสมอ
3. ทบทวนความสอดคล้องของการปฏิบัติตามกฎหมาย ระเบียบ คำสั่ง ประกาศ ข้อบังคับที่เกี่ยวข้อง
4. ปฏิบัติตามกฎหมาย ระเบียบมาตรฐานสากล รวมถึงข้อกำหนดของลูกค้าหรือประเทศคู่ค้า

2. แนวปฏิบัติเกี่ยวกับการต่อต้านการทุจริต

บริษัทฯ สนับสนุน และส่งเสริมให้บุคลากรทุกระดับเห็นความสำคัญ และมีจิตสำนึกในการต่อต้านการทุจริตคอร์รัปชัน โดยจัดให้มีระบบการควบคุมภายใน การตรวจสอบ การกำกับดูแลให้การดำเนินการตามนโยบายอย่างมีประสิทธิภาพ ภายใต้ “ ความสุจริต ยุติธรรม โปร่งใส ตรวจสอบได้ สอดคล้องตามกรอบข้อกำหนดกฎหมาย และหลักจริยธรรมของบริษัทฯ ”

3. สิทธิของผู้มีส่วนได้ส่วนเสีย

3.1 สิทธิของผู้ถือหุ้น

บริษัทฯ มีแนวทางในการดำเนินธุรกิจที่ชัดเจน โดยคำนึงถึงการปฏิบัติต่อผู้ถือหุ้น และผู้มีส่วนได้ส่วนเสียอย่างเท่าเทียมกันมีการบริหารงานอย่างรอบคอบ และระมัดระวังเพื่อประโยชน์สูงสุดของบริษัทฯ และผู้ถือหุ้น โดยรวมการดำเนินงานเป็นไปด้วยความโปร่งใส สามารถตรวจสอบได้การเปิดเผยข้อมูลอย่างครบถ้วน ถูกต้อง ตรงเวลาและเท่าเทียมกันแก่ผู้ที่เกี่ยวข้องทุกฝ่ายบริษัทฯ มีการควบคุม และบริหารความเสี่ยงที่เหมาะสม และเพียงพอต่อการตัดสินใจในการดำเนินธุรกิจ บริษัทฯ ยึดถือ และปฏิบัติหน้าที่ด้วยความซื่อสัตย์สุจริตในการดำเนินธุรกิจเป็นสำคัญเพื่อไม่ให้เกิดความเสียหายต่อผู้มีส่วนได้ส่วนเสียกลุ่มต่างๆ คณะกรรมการบริษัทฯ จะกำกับดูแลเพื่อให้ผู้ลงทุนมั่นใจได้ว่าบริษัทฯ ได้เปิดเผยข้อมูลสารสนเทศที่สำคัญของบริษัทฯ อย่างถูกต้อง ครบถ้วน และทันเวลา

บริษัทฯ ได้จัดให้มีการเปิดเผยข้อมูล และสารสนเทศต่างๆ ให้ผู้ถือหุ้นทราบก่อนล่วงหน้า โดยสามารถเข้าดูบนเว็บไซต์ของบริษัทฯ และหนังสือพิมพ์ โดยทุกครั้งที่มีการจัดประชุมผู้ถือหุ้นบริษัทฯ ได้ให้ความสำคัญ และเคารพสิทธิของ ผู้ถือหุ้น โดยปฏิบัติตามกฎหมายบริษัทมหาชนจำกัดอย่างเคร่งครัด และตระหนักว่าผู้ถือหุ้นควรมีสิทธิในการตัดสินใจ โดยได้รับ ข้อมูลที่เพียงพอถูกต้อง ครบถ้วน และทันเวลารวมถึงส่งเสริมให้มีการใช้สิทธิ และไม่ละเมิดสิทธิของผู้ถือหุ้นดังนี้

1. การอำนวยความสะดวกสำหรับผู้ถือหุ้นที่ไม่สะดวกเข้าร่วมประชุมด้วยตนเองสามารถมอบฉันทะ ให้กรรมการอิสระคนใดคนหนึ่งเข้าประชุม และลงคะแนนเสียงแทน โดยการเสนอรายชื่อของกรรมการอิสระจำนวน 3 ท่าน เพื่อเป็นทางเลือกในการรับมอบฉันทะจากผู้ถือหุ้นในการเข้าร่วมประชุม และออกเสียงลงคะแนนในแต่ละวาระ

2. การจัดให้ผู้ถือหุ้นใช้บัตรลงคะแนนเสียงสำหรับทุกวาระการประชุม โดยจัดทำบัตรลงคะแนนแยกตามวาระ เพื่อให้ผู้ถือหุ้นสามารถลงคะแนนได้ตามสมควร ในกรณีที่ผู้ถือหุ้นไม่เห็นด้วยหรือคัดค้านเสียง และนำคะแนนเสียงดังกล่าว หักออกจากจำนวนเสียงทั้งหมดที่เข้าร่วมประชุมส่วนที่เหลือจะถือว่าเป็นคะแนนเสียงที่เห็นด้วยในระเบียบวาระนั้นจากนั้นนำผล คะแนนมารวมกับคะแนนเสียงแจ้งในที่ประชุมทราบ และเก็บบัตรลงคะแนนไว้เป็นหลักฐาน

3. คณะกรรมการบริษัทฯ ได้มอบหมายให้เลขานุการบริษัทฯ บันทึก และจัดทำรายงานการประชุมอย่างถูกต้อง ครบถ้วน และเผยแพร่มติของที่ประชุมสามัญผู้ถือหุ้นประจำปียกเว้นในส่วนของคำถามจากผู้ถือหุ้น และคำตอบไว้บนเว็บไซต์ นักลงทุนสัมพันธ์ของบริษัทฯ ที่ www.tropical.co.th ในวันเดียวกันโดยทันทีจากนั้นจึงค่อยนำส่งรายงานการประชุมผู้ถือหุ้นฉบับ เต็มให้กับตลาดหลักทรัพย์แห่งประเทศไทย และเผยแพร่ไว้บนเว็บไซต์ของบริษัทฯ ภายใน 14 วันหลังจากวันประชุม เพื่อเป็น ข้อมูลให้ผู้ถือหุ้นสามารถตรวจสอบและอ้างอิงได้

4. บริษัทฯ ได้กำหนดมาตรการป้องกันการใช้อ้างอิงข้อมูลภายในเพื่อหาผลประโยชน์ของกรรมการ และผู้บริหาร โดยการแจ้งให้ทุกท่านรับทราบหน้าที่ในการรายงานการเปลี่ยนแปลงการถือหลักทรัพย์ของตน คู่สมรส และบุตรที่ยังไม่บรรลุนิติ ภาวะต่อสำนักงานกำกับหลักทรัพย์ และตลาดหลักทรัพย์ตามมาตรา 59 แห่งพระราชบัญญัติหลักทรัพย์ และตลาดหลักทรัพย์ พ.ศ. 2535 โดยทันทีไม่เกิน 3 วันทำการหลังจากวันที่ ซื้อ ขาย โอนหรือรับโอนหลักทรัพย์ของบริษัทฯ และไม่ให้กรรมการ และ ผู้บริหารหรือหน่วยงานที่ได้รับทราบข้อมูลภายในเปิดเผยข้อมูลภายในแก่บุคคลภายนอกหรือบุคคลที่ไม่มีหน้าที่เกี่ยวข้องและการ ไม่ซื้อขายหลักทรัพย์ของบริษัทฯ ในช่วง 1 เดือนก่อนที่งบการเงินหรือข้อมูลอื่นใดจะเผยแพร่ต่อสาธารณชนเพื่อป้องกันการ แสวงหาผลประโยชน์จากการใช้ข้อมูลภายในของบริษัทฯ ซึ่งยังไม่ได้เปิดเผยต่อสาธารณชน และส่งผลกระทบต่อราคาสินค้าของราคาซื้อขายหลักทรัพย์ของบริษัทฯ ในตลาดหลักทรัพย์แห่งประเทศไทยในวันในกรณีที่ราคาหุ้นมีการเปลี่ยนแปลงติดต่อกัน เป็นเวลานานอันเนื่องมาจากสถานการณ์ของตลาดโดยรวมซึ่งทำให้รายการซื้อขายดังกล่าวของผู้บริหารเกิดขึ้นตามสถานการณ์ ของตลาดเท่านั้น นอกจากนี้ กรรมการและผู้บริหารยังทราบถึงบทกำหนดโทษตามพระราชบัญญัติหลักทรัพย์และตลาด หลักทรัพย์ พ.ศ. 2535 รวมถึงกฎเกณฑ์ต่างๆ ที่เกี่ยวข้อง

5. คณะกรรมการบริษัทฯ ได้มอบหมายให้เลขานุการบริษัทฯ ดูแล และติดตามรายการที่อาจมีความขัดแย้งทาง ผลประโยชน์ และรายการที่เกี่ยวข้องกันโดยจัดทำรายงานสรุปเป็นรายไตรมาส และเผยแพร่รายงานสรุป ณ วันสิ้นปีไว้ในรายงาน ประจำปี และแบบแสดงรายการข้อมูลประจำปีอย่างสม่ำเสมอ นอกจากนี้ในการประชุมคณะกรรมการบริษัทฯ หากมีวาระใดที่

กรรมการ และผู้บริหารมีส่วนได้ส่วนเสียจะต้องปฏิบัติตามนโยบายการกำกับดูแลกิจการ โดยการคงออกเสียงหรือไม่เข้าร่วมแสดงความคิดเห็นในวาระนั้นๆ

6. คณะกรรมการบริษัทฯ ได้มอบหมายให้เลขานุการบริษัทฯ เป็นผู้เก็บรายงานการมีส่วนได้ส่วนเสียที่รายงานโดยกรรมการ และผู้บริหารตามประกาศคณะกรรมการกำกับตลาดทุนที่ ทจ.2/2552 เรื่องการรายงานการมีส่วนได้ส่วนเสียของกรรมการ ผู้บริหาร และบุคคลที่มีความเกี่ยวข้อง โดยที่มาตรา 89/14 แห่งพระราชบัญญัติหลักทรัพย์และตลาดหลักทรัพย์ พ.ศ. 2535 ซึ่งแก้ไขเพิ่มเติมโดยพระราชบัญญัติหลักทรัพย์และตลาดหลักทรัพย์ (ฉบับที่ 4) พ.ศ. 2551 กำหนดให้คณะกรรมการและผู้บริหารต้องรายงานให้บริษัทฯ ทราบถึงการมีส่วนได้ส่วนเสียของตนหรือของบุคคลที่มีความเกี่ยวข้องซึ่งเป็นส่วนได้ส่วนเสียที่เกี่ยวข้องกับการบริหารจัดการกิจการของบริษัทฯ และบริษัทย่อย ทั้งนี้เพื่อให้บริษัทฯ มีข้อมูลประกอบการดำเนินการตามข้อกำหนดเกี่ยวกับการทำรายการที่เกี่ยวข้องกัน ซึ่งเป็นรายการที่อาจก่อให้เกิดความขัดแย้งทางผลประโยชน์และอาจนำไปสู่การถ่ายเทผลประโยชน์ของบริษัทฯและบริษัทย่อยได้

4. บทบาทของผู้มีส่วนได้ส่วนเสีย

บริษัทฯ ตระหนักถึงความสำคัญในสิทธิของผู้มีส่วนได้ส่วนเสียในทุกกลุ่มให้ได้รับการปฏิบัติที่ได้อย่างเท่าเทียมกัน เนื่องจากเห็นความสำคัญของการสนับสนุนจากผู้มีส่วนได้ส่วนเสียตลอดจนการได้รับความร่วมมือระหว่างกันซึ่งจะส่งผลต่อบริษัทฯ ให้สามารถสร้างความมั่นคง และสร้างกิจการให้มีฐานะการเงินที่มั่นคงในระยะยาวได้ ดังนั้นบริษัทฯ จึงยึดถือแนวทางในการปฏิบัติให้เกิดความเสมอภาคทุกฝ่ายตลอดจนกำหนดให้มีระบบการควบคุมภายในที่เหมาะสม และตรวจสอบการปฏิบัติตามซึ่งสามารถสรุปแนวทางได้ดังนี้

- **ผู้ถือหุ้น** : บริษัทฯ มุ่งมั่นที่ประกอบธุรกิจอย่างโปร่งใส ได้รับความเชื่อถือ สร้างความพึงพอใจสูงสุดให้แก่ผู้ถือหุ้น มีผลประโยชน์ที่อย่างสม่ำเสมอ และยั่งยืน รวมทั้งเติบโตอย่างต่อเนื่องผู้บริหาร และพนักงานทุกคนต่างปฏิบัติหน้าที่ด้วยความซื่อสัตย์สุจริต มีความบริสุทธิ์ใจ และเป็นธรรมต่อผู้ถือหุ้นทุกราย และไม่ดำเนินการใดๆ ที่อาจก่อให้เกิดความขัดแย้งทางผลประโยชน์ไม่แสวงหาประโยชน์เข้าตนเอง และไม่เปิดเผยข้อมูลลับต่อบุคคลภายนอกและคำนึงถึงการเปิดเผยข้อมูลที่สำคัญต่อผู้ถือหุ้นทุกรายอย่างถูกต้อง

- **พนักงาน** : บริษัทฯ ให้ความสำคัญต่อการพัฒนาบุคลากรเป็นอย่างยิ่ง สนับสนุนให้พนักงานทุกระดับการศึกษาหาความรู้ และวิทยาการใหม่ๆ เพิ่มเติมให้มีความรู้ ความสามารถ และทักษะ ซึ่งจำเป็นในการปฏิบัติงานให้ประสบความสำเร็จ สร้างความพอใจให้ลูกค้าอย่างต่อเนื่อง ปฏิบัติอย่างเท่าเทียม และเป็นธรรมไม่มีข้อยกเว้นในเรื่องถิ่นกำเนิด เชื้อชาติ ศาสนา ภาษา เพศ สถานภาพการสมรส ตำแหน่ง ไม่มีการใช้หรือสนับสนุนการใช้แรงงานเด็ก การค้ามนุษย์ และไม่สนับสนุนแนวทางการทุจริต และคอร์รัปชันทุกรูปแบบ ให้ผลตอบแทนอย่างเหมาะสม จัดให้มีสวัสดิการต่างๆ เช่น การตรวจสุขภาพประจำปี การจัดตั้งกองทุนสำรองเลี้ยงชีพ การดูแลสุขภาพแวดล้อมในการทำงานให้มีความปลอดภัย และถูกสุขลักษณะ มีอุปกรณ์ป้องกันอันตรายส่วนบุคคลครบถ้วนตามที่กฎหมายกำหนด เช่น การแต่งกายถูกสุขลักษณะตามหลัก GMP การปฏิบัติงาน สวมใส่อุปกรณ์

ป้องกันเสียงดัง ขณะปฏิบัติในจุดที่มีความเสียงดัง เป็นต้น สร้างบรรยากาศที่ดีในการทำงาน จัดกิจกรรมสันทนาการเพื่อความบันเทิงตามความเหมาะสม

- **ลูกค้า** : บริษัทฯ ให้ความสำคัญ และความรับผิดชอบต่อลูกค้ามุ่งมั่น ผลิตภัณฑ์ให้มีคุณภาพ และมาตรฐานความปลอดภัยต่อผู้บริโภค สวมกบกำหนดกำหนดเวลา ด้วยราคาที่ยุติธรรม รวมถึงการให้ข้อมูล และความรู้กับลูกค้าอย่างถูกต้อง ตลอดจนการรักษาความลับของลูกค้า การรับซื้อร้องเรียน และดำเนินการแก้ไขให้แก่ลูกค้า

- **คู่ค้า** : บริษัทฯ ปฏิบัติต่อคู่ค้าอย่างเสมอภาค และเป็นธรรม โดยเป็นไปตามเงื่อนไขทางการค้าให้โอกาสคู่ค้าทำงานร่วมกันแสดงความคิดเห็น ข้อเสนอแนะ ยกย่องมาตรฐานในการบริหารจัดการ พัฒนาความร่วมมือ ตลอดจนการเก็บรักษาความลับทางการค้าของคู่ค้าไม่นำไปเปิดเผยต่อบุคคลอื่น

- **เจ้าหน้าที่** : บริษัทฯ ยึดมั่น และปฏิบัติตามเงื่อนไขสัญญาที่ได้ตกลงเคร่งครัดเพื่อให้เจ้าหน้าที่การค้า และสถาบันการเงินได้รับประโยชน์ตอบแทนที่ถูกต้อง และยุติธรรมจะพยายามหลีกเลี่ยงสถานการณ์ที่จะนำไปสู่ความขัดแย้งทางผลประโยชน์หากมีเหตุที่จะทำให้ไม่สามารถปฏิบัติตามข้อผูกพันในสัญญา ก็จะต้องหาแนวทางแก้ไขปัญหาร่วมกัน

- **คู่แข่ง** : บริษัทฯ ให้ความสำคัญกับลูกค้าในการรับผลิตภัณฑ์ที่ดีมีคุณภาพ ประพฤติตามขอบเขตกติกาการแข่งขันที่ได้อย่างยุติธรรม มีจรรยาบรรณ และอยู่ในกรอบของกฎหมายไม่แสวงหาข้อมูลที่เป็นความลับของคู่แข่งทางการค้าด้วยวิธีที่ไม่สุจริตคำนึงถึงความเสมอภาคในการดำเนินธุรกิจ และผลประโยชน์ร่วมกัน

- **ชุมชน** : บริษัทฯ ตระหนักและให้ความสำคัญ ถึงความรับผิดชอบต่อสภาพแวดล้อมของชุมชน สังคม สนับสนุนกิจกรรมของชุมชน โดยรอบโรงงานทั้งด้านสิ่งแวดล้อม ความปลอดภัย ให้ชุมชนมีส่วนร่วมรับรู้แสดงความคิดเห็น สร้างความเข้าใจเพื่ออยู่ด้วยกันได้อย่างมีความสุข

- **การแจ้งเบาะแสและข้อร้องเรียน** : บริษัทฯ ได้จัดให้มีช่องทางแจ้งเบาะแสหรือข้อร้องเรียนที่แสดงว่าผู้มีส่วนได้ส่วนเสียได้รับผลกระทบอันจะก่อให้เกิดความเสียหายจากการดำเนินงานของบริษัทฯ หรือการที่พนักงานคนใดหรือกลุ่มใดกระทำการใดที่ทุจริต ผิดกฎหมายโดยสามารถยื่นเรื่องได้ที่ เลขานุการคณะกรรมการบริษัทฯ หรือ www.tropical.co.th

5. การเปิดเผยข้อมูลและความโปร่งใส

คณะกรรมการบริษัทฯ มีนโยบายในการเปิดเผยข้อมูลสำคัญที่เกี่ยวข้องกับบริษัทฯ ทั้งข้อมูลทางการเงินและข้อมูลที่มีสาระข้อมูลทางการเงิน อย่างถูกต้องครบถ้วน ตรงเวลา โดยเผยแพร่ผ่านช่องทางของตลาดหลักทรัพย์แห่งประเทศไทย เพื่อให้ผู้ถือหุ้น นักลงทุน และบุคคลใดๆ สามารถเข้าถึงข้อมูลได้อย่างเท่าเทียมกัน และน่าเชื่อถือ

คณะกรรมการบริษัทฯ เป็นผู้รับผิดชอบต่อการเงินรวมของบริษัทฯ และบริษัทย่อย และสารสนเทศทางการเงินที่ปรากฏในรายงานประจำปีงบการเงินดังกล่าวจัดทำขึ้นตามมาตรฐานการบัญชีที่รับรองทั่วไปโดยเลือกนโยบายบัญชีที่เหมาะสม และถือปฏิบัติอย่างสม่ำเสมอ และใช้ดุลยพินิจอย่างระมัดระวังรวมทั้งมีการเปิดเผยข้อมูลสำคัญอย่างเพียงพอในหมายเหตุประกอบงบการเงิน

คณะกรรมการได้จัดทำรายงานความรับผิดชอบของคณะกรรมการต่อรายงานทางการเงิน โดยแสดงควบคู่กับรายงานของผู้สอบบัญชี ไว้ในรายงานประจำปีของบริษัทฯ เพื่อแสดงให้เห็นว่ารายงานทางการเงินถูกต้องเป็นจริงและสมเหตุสมผล โดยปฏิบัติตามมาตรฐานการบัญชีและนโยบายการบัญชีที่เหมาะสมโดยถือปฏิบัติอย่างสม่ำเสมอ

6. ความขัดแย้งทางผลประโยชน์

- 1) ไม่ประกอบกิจการที่เป็นการแข่งขันหรือมีลักษณะเดียวกับบริษัทฯ
- 2) ไม่เป็นหุ้นส่วนหรือผู้บริหารในกิจการที่เป็นการแข่งขันหรือมีลักษณะเดียวกับบริษัทฯ
- 3) กรณีที่พบเห็นข้อมูลที่น่าจะทำให้เกิดความขัดแย้งทางผลประโยชน์ให้รายงานต่อผู้บังคับบัญชาทันที
- 4) ไม่แสวงหาผลประโยชน์จากข้อมูล หรือสิ่งใด ๆ ที่ตนรู้เนื่องมาจากตำแหน่งหน้าที่ความรับผิดชอบ

7. ความรับผิดชอบต่อสังคม (Corporate Social Responsibilities : CSR)

บริษัท ทรอปีคอลแคนนิ่ง (ประเทศไทย) จำกัด (มหาชน) ได้จดทะเบียนกับตลาดหลักทรัพย์แห่งประเทศไทย และยึดหลักการดำเนินธุรกิจด้วยความรับผิดชอบต่อทางสังคม (Corporate Social Responsibilities : CSR) โดยกำกับดูแลองค์กรอย่างโปร่งใสตรวจสอบได้ ดำเนินงานตามหลักนิติธรรม ปฏิบัติการด้านแรงงานสอดคล้องตามกฎหมาย เคารพหลักสิทธิมนุษยชน มีความรับผิดชอบต่อผู้บริโภค ส่งเสริมความปลอดภัย ใส่ใจด้านสิ่งแวดล้อม และมีส่วนร่วมส่งเสริมพัฒนาชุมชน

บริษัทฯ มีความมุ่งมั่นในการกำกับดูแลการผลิตสินค้าให้มีคุณภาพ และความปลอดภัยต่อการบริโภคสอดคล้องตามความต้องการของลูกค้า และผู้บริโภค โดยคำนึงถึงการพัฒนานวัตกรรม การออกแบบกระบวนการผลิต การนำเทคโนโลยีที่ทันสมัยมาใช้ นอกจากนี้ยังคำนึงถึงความปลอดภัย อาชีวอนามัย และสภาพแวดล้อมในการทำงานของพนักงาน ตลอดจนการอนุรักษ์ทรัพยากร และพลังงานรวมถึงผลกระทบต่อชุมชน และสิ่งแวดล้อมซึ่งเกิดขึ้นจากการดำเนินกิจกรรมของบริษัทฯ โดยตระหนักถึงการปฏิบัติตามข้อกำหนดกฎหมาย มาตรฐานสากลที่เกี่ยวข้อง มุ่งมั่นพัฒนาการมีส่วนร่วมในการสร้างรากฐานในเรื่องความรับผิดชอบต่อสังคม และชุมชนอย่างต่อเนื่อง

แนวทางเกี่ยวกับความรับผิดชอบทางสังคม

1. การกำกับดูแลด้วยหลักจริยธรรม

(ประกอบกิจการด้วยความเป็นธรรม และการต่อต้านการทุจริตคอร์รัปชัน)

นโยบายการดำเนินการ : บริษัทฯ เห็นว่าการกำกับดูแลกิจการที่ดีมีความเป็นธรรมมีความสำคัญต่อการดำเนินกิจการให้เจริญเติบโตยิ่งขึ้น จึงกำหนดทิศทางการดำเนินงานของบริษัทฯ และให้ความสำคัญต่อระบบการควบคุมการตรวจสอบภายใน การกำกับดูแลฝ่ายบริหารให้ดำเนินการตามนโยบายอย่างมีประสิทธิภาพ เพื่อประโยชน์ในระยะยาวต่อผู้ถือหุ้น และผู้มีส่วนได้เสียกับองค์กร ภายใต้อุดมการณ์ “ความสุจริต ยุติธรรม โปร่งใส ตรวจสอบได้ สอดคล้องตามกรอบข้อกำหนดกฎหมาย และหลักจริยธรรมทางธุรกิจ”

2. สิทธิมนุษยชน

บริษัทฯ ตระหนักในความเป็นมนุษย์ที่เท่าเทียมกัน โดยปฏิบัติต่อผู้เกี่ยวข้องอย่างเท่าเทียมกัน ไม่ว่าจะเป็นฝ่ายจัดการ พนักงาน ผู้ถือหุ้น ลูกค้า ผู้ขายสินค้าและบริการให้แก่บริษัทฯ คู่แข่งทางการค้า ชุมชน อันสืบเนื่องมาจากความเหมือนหรือแตกต่างไม่ว่าจะเป็น เพศ เชื้อชาติ ศาสนา อายุ สีผิว ภาษา วัฒนธรรม ดังนี้

2.1 บริษัทฯ ปฏิบัติต่อบุคลากรทุกคน โดยเท่าเทียมกัน ไม่เลือกปฏิบัติ ไม่แบ่งแยกถิ่นกำเนิด เชื้อชาติ ศาสนา อายุ สีผิว ภาษา วัฒนธรรม ความพิการ ฐานะ สถานศึกษา หรือสถานะอื่นใดที่เกี่ยวข้องทั้งทางตรง และทางอ้อมกับการปฏิบัติงานหรือนำมาเป็นปัจจัยสำคัญในการเลือกพนักงานเข้าทำงาน การพัฒนาบุคลากร และการเลื่อนตำแหน่ง

2.2 ข้อมูลส่วนบุคคลของพนักงาน อันได้แก่ ประวัติการทำงาน ประวัติสุขภาพหรือข้อมูลส่วนตัว จะได้รับการคุ้มครองไม่ให้ถูกนำมาเปิดเผย อันอาจจะทำให้เกิดความเสียหายแก่เจ้าของหรือบุคคลอื่นได้

2.3 พนักงานปฏิบัติต่อกันด้วยความเคารพให้เกียรติโดยปราศจากการปฏิบัติที่มีขอบในการล่วงละเมิดต่อพนักงานทุกรูปแบบ ไม่ว่าจะเป็นทางกาย ทางวาจา ทางความคิด และไม่กระทำการที่ก่อความเดือดร้อนรำคาญหรือรบกวนการปฏิบัติงานในลักษณะการคุกคามทางเพศ การลวนลาม การอนาจารทุกประเภท

2.4 บริษัทฯ คำนึงถึงชีวิต และทรัพย์สินของพนักงาน โดยการดำเนินการเรื่องการรักษาความปลอดภัยในขั้นพื้นฐาน ไม่ละเมิดสิทธิส่วนบุคคลตามกฎหมาย

2.5 เคารพในทรัพย์สินทางปัญญา และภูมิปัญญาท้องถิ่น

2.6 บริษัทฯ เปิดโอกาสให้พนักงาน และชุมชนที่อยู่รอบสถานประกอบการหรือผู้มีส่วนเกี่ยวข้อง สามารถแสดงความคิดเห็นสำหรับการดำเนินกิจกรรมต่างๆ ที่อาจส่งผลกระทบต่อวิถีการดำเนินชีวิตของชุมชน เพื่อให้เกิดการพัฒนาอยู่ร่วมกับชุมชนอย่างยั่งยืน

2 การปฏิบัติต่อแรงงานอย่างเป็นธรรม

บริษัทฯ ถือว่าบุคลากรเป็นทรัพยากรอันมีค่า ซึ่งมีส่วนช่วยส่งเสริมให้บริษัทฯ บรรลุถึงเป้าหมายในการดำเนินธุรกิจ ดังนั้นบริษัทฯ จึงมีนโยบายการดูแลสภาพการจ้างที่ยุติธรรม ปฏิบัติตามตามกฎหมาย คำนึงถึงสภาพแวดล้อมที่ปลอดภัยตามหลักอาชีวอนามัย และพัฒนาความรู้ความสามารถของพนักงานอย่างต่อเนื่อง โดยยึดแนวปฏิบัติดังนี้

- 2.1 บริษัทฯ เปิดโอกาสให้พนักงานแสดงความคิดเห็น ส่งเสริมพัฒนาความสามารถ และสร้างแรงกระตุ้น ในการทำงาน ได้รับผลตอบแทนการทำงานไม่น้อยกว่าที่กฎหมายกำหนด บริษัทฯ ไม่หักค่าจ้าง ค่าตอบแทนการทำงานหรือเงินอื่นที่กฎหมายว่าด้วยการคุ้มครองแรงงานกำหนดให้จ่ายไม่ว่ากรณีใดๆ เว้นแต่กฎหมายยกเว้นไว้ และสวัสดิการที่เหมาะสมเป็นไปตามกรอบของกฎหมายที่กำหนด
- 2.2 บริษัทฯ ไม่กระทำหรือสนับสนุนการใช้แรงงานเด็ก และแรงงานบังคับทุกรูปแบบ
- 2.3 บริษัทฯ ไม่เรียกหรือรับหลักประกันการทำงานหรือหลักประกันความเสียหายในการทำงาน ไม่ว่าจะเงินมัดจำประจำตัวประชาชน หรือเอกสารประจำตัวใดๆ ทรัพย์สินอื่นหรือบุคคลค่าประกันด้วยจากลูกจ้าง ไม่ว่าจะเข้าทำงานแล้ว หรือเป็นเงื่อนไขในการรับเข้าทำงาน เว้นแต่กฎหมายยกเว้นไว้ตามข้อบังคับเกี่ยวกับการทำงาน
- 2.4 บริษัทฯ เคารพสิทธิมนุษยชนของพนักงาน
- 2.5 บริษัทฯ ให้สิทธิเสรีภาพในการสมาคม และการร่วมเจรจาต่อรอง การคัดเลือกหรือเลือกตั้งผู้แทนโดยไม่ขัดขวางหรือแทรกแซงหรือไม่กระทำการใดๆ อันกระทบต่อสิทธิดังกล่าว เช่น การเลือกตั้งคณะกรรมการสวัสดิการฯ และคณะกรรมการความปลอดภัยฯ ทั้งนี้ต้องเป็นไปตามที่กฎหมายกำหนด
- 2.6 พนักงานได้รับโอกาสเท่าเทียมกันโดยไม่เลือกปฏิบัติ บริษัทฯ จะไม่เกี่ยวข้องหรือสนับสนุนการเลือกปฏิบัติในการจ้างงาน การจ่ายค่าจ้าง และค่าตอบแทนการทำงาน การให้สวัสดิการ โอกาสได้รับการอบรม และพัฒนา การเลื่อนตำแหน่ง การเลิกจ้างหรือการเกษียณอายุการทำงาน และอื่นๆ อันเนื่องมาจากเหตุเพราะความแตกต่างในเรื่องสัญชาติ เชื้อชาติ ศาสนา สีผิว ภาษา อายุ เพศ สถานภาพสมรส ทักษะคิดส่วนตัวในเรื่องเพศ ความพิการ การติดเชื้อ HIV การเป็นผู้ป่วยเอดส์ ความเป็นสมาชิกสหภาพแรงงาน การเป็นกรรมการลูกจ้าง ความนิยมในพรรคการเมืองหรือแนวคิดส่วนบุคคลอื่นๆ
- 2.7 บริษัทฯ ไม่ขัดขวาง แทรกแซงหรือกระทำการใดๆ ที่จะเป็ผลกระทบท่อการใช้สิทธิของลูกจ้างที่ไม่มีผลเสียหายต่อกิจการในการดำเนินกิจกรรมที่เกี่ยวกับเชื้อชาติ ประเพณีประจำชาติ ศาสนา เพศ ความพิการ ความเป็นสมาชิกสหภาพแรงงาน การเป็นกรรมการลูกจ้าง ความนิยมในพรรคการเมือง หรือแนวคิดส่วนบุคคลอื่นๆ
- 2.8 บริษัทฯ จัดการให้พนักงานมีสุขภาพ ความปลอดภัย และสภาพแวดล้อมในการทำงานที่ดี มีการกำหนดมาตรการด้านความปลอดภัยอาชีวอนามัย และสภาพแวดล้อมในการทำงานให้ครอบคลุมประเภทงานหรือลักษณะงานที่มีแนวโน้มอาจก่อให้เกิดอันตรายต่อสุขภาพ และความปลอดภัยของพนักงาน และผู้เกี่ยวข้อง และมีการควบคุม ป้องกันให้เป็นไปตามกฎหมาย และมาตรฐานความปลอดภัยในทุกสภาพแวดล้อมในการทำงานที่ดีภายใต้ระบบความปลอดภัย อาชีวอนามัย และสภาพแวดล้อม (OHSAS 18001) บริษัทฯ มีการจัดให้พนักงานทุกคน เป็นดังนี้

- 2.8.1 ได้รับโอกาสให้มีส่วนร่วมในการดำเนินการด้านความปลอดภัย อาชีวอนามัย และสภาพแวดล้อมในการทำงาน
- 2.8.2 ได้รับรู้ และเข้าถึงข้อมูลอันตรายอันอาจเกิดขึ้นจากกระบวนการทำงานหรือจากสภาพแวดล้อมในการทำงาน
- 2.8.3 ได้รับรู้ และเข้าถึงกฎระเบียบ ข้อบังคับ และคู่มือความปลอดภัย อาชีวอนามัย และสภาพแวดล้อมในการทำงานของบริษัทฯ
- 2.8.4 ได้รับการฝึกอบรมด้านความปลอดภัย อาชีวอนามัย และสภาพแวดล้อมในการทำงานที่กำลังปฏิบัติอยู่ รวมถึงผู้ที่เข้าทำงานใหม่ และผู้ที่เปลี่ยนหน้าที่การปฏิบัติงาน และมีการจัดเก็บบันทึกการฝึกอบรม
- 2.8.5 ใช้อุปกรณ์เพื่อความปลอดภัยส่วนบุคคลที่ได้มาตรฐาน และเหมาะสมกับลักษณะงาน

3. การดูแลรักษาสิ่งแวดล้อม

บริษัทฯ มีนโยบายการจัดการผลกระทบด้านสิ่งแวดล้อมแบบเบ็ดเสร็จภายในโรงงาน โดยกำหนดการตามมาตรฐานการจัดการสิ่งแวดล้อม (ISO 14001) เพื่อป้องกันสิ่งแวดล้อมภายใต้ขีดความสามารถดังนี้

- 3.1 เปิดโอกาสให้ชุมชนที่อยู่รอบสถานประกอบการของบริษัทฯ และผู้เกี่ยวข้องมีส่วนร่วมในการแสดงความคิดเห็นในการดำเนินกิจกรรมของบริษัทฯ ที่อาจก่อให้เกิดผลกระทบต่อชุมชนหรือข้อร้องเรียนอื่นๆ เพื่อให้เกิดการส่งเสริมการจัดการสิ่งแวดล้อมแบบยั่งยืน
- 3.2 ดำเนินการตามกฎหมาย และมาตรฐานสากลต่างๆ เพื่อป้องกัน และลดผลกระทบด้านสิ่งแวดล้อม
- 3.3 ออกแบบพัฒนากระบวนการผลิต โดยนำหลักการจัดการผลกระทบแบบเบ็ดเสร็จเพื่อควบคุมหรือลดมลพิษต่างๆ เช่น น้ำเสีย มลพิษทางอากาศ ฝุ่น และของเสียต่างๆ
- 3.4 ควบคุมการใช้ทรัพยากร และพลังงานให้เกิดประสิทธิภาพสูงสุด และส่งเสริมการอนุรักษ์ทรัพยากรและพลังงาน
- 3.5 มุ่งเน้นการลด และจัดการของเสียโดยนำกลับมาใช้ใหม่ Recycle รวมถึงการกำจัดของเสียให้สอดคล้องตามกฎหมาย
- 3.6 ส่งเสริมฟื้นฟูสิ่งแวดล้อมร่วมกับชุมชน

4. ความรับผิดชอบต่อผู้บริโภค

บริษัทฯ ให้ความสำคัญ และตระหนักถึงคุณภาพ และความปลอดภัยสินค้าเป็นสำคัญจึงดำเนินธุรกิจภายใต้หลัก “Quality and Food Safety” โดยนำระบบการจัดการคุณภาพ (ISO 9001) และระบบการจัดการความปลอดภัยอาหาร Food Safety มาประยุกต์ใช้ในองค์กรภายใต้ นโยบายดังนี้

“เราจะผลิตสินค้าให้มีความปลอดภัยต่อการบริโภค

คุณภาพเป็นที่ยอมรับของลูกค้า

ส่งมอบทันกำหนดเวลา

พัฒนาด้านความปลอดภัย

ใส่ใจด้านสิ่งแวดล้อม

บริหารจัดการสอดคล้องตามกฎหมาย

ปรับปรุงประสิทธิภาพของระบบอย่างต่อเนื่อง”

เพื่อให้ผู้บริโภคได้รับประโยชน์สูงสุด รวมถึงการปกป้องข้อมูลของลูกค้าไว้เป็นความลับ และทำให้บริษัทฯ มีเสรีภาพในการแข่งขันทางธุรกิจภายใต้หลักการที่เป็นธรรม ไม่โจมตี หรือให้ข้อมูลเท็จบิดเบือนจากความเป็นจริง รวมทั้งให้ความร่วมมือกับหน่วยงานรัฐหรือหน่วยงานอื่นๆ ที่เกี่ยวข้องเพื่อส่งเสริมการค้าเงินธุรกิจ และแข่งขันอย่างเป็นธรรม พร้อมทั้งต่อต้านการผูกขาด และการทุ่มตลาด

5. การร่วมพัฒนาชุมชนหรือสังคม

บริษัทฯ ดำเนินธุรกิจโดยให้ความสำคัญต่อการปฏิบัติตามมาตรฐานต่างๆ ที่เกี่ยวข้องกับความปลอดภัย สุขอนามัย และสิ่งแวดล้อมที่อาจจะมีผลกระทบต่อความเสียหายของสังคม สิ่งแวดล้อม และชุมชน รวมทั้งให้ความสำคัญ โดยมุ่งเน้นการพัฒนาชุมชน และสังคม ในด้านการศึกษา โดยเปิดโอกาสให้นักเรียน นักศึกษาเข้ามาดูงานหรืออบรมภายในบริษัทฯ การสร้างงาน การรักษาสีสิ่งแวดล้อม และสนับสนุนกิจกรรมสาธารณะประโยชน์แก่ชุมชน สังคม หรือกลุ่มผู้ด้อยโอกาสให้สามารถพึ่งพาตนเองได้ภายใต้โครงการต่างๆ





6. การมีนวัตกรรมและเผยแพร่นวัตกรรมซึ่งได้จากการดำเนินงานที่มีความรับผิดชอบต่อสังคม สิ่งแวดล้อม และผู้มีส่วนได้ส่วนเสีย

บริษัทฯ เป็นส่วนหนึ่งในการส่งเสริม และอนุรักษ์วัฒนธรรมท้องถิ่น โดย ส่งเสริมให้พนักงานมีโอกาสในการร่วมกิจกรรมตามประเพณีของชุมชน โดยประกาศเป็นวันหยุดประจำปี ทั้งนี้บริษัทฯเองก็มีส่วนร่วมในการรักษาวัฒนธรรมต่างๆ ประเพณีงานบุญ เช่น ทำบุญตักบาตรประจำปีเนื่องวันสำคัญต่างๆ ร่วมทอดกฐิน ทอดผ้าป่าวัดต่างๆ ของชุมชนรอบสถานประกอบการกิจการ ทำบุญเดือนสิบ ประเพณีชักพระ การจัดรดน้ำดำหัวผู้ใหญ่ในวันสงกรานต์ ตลอดจนร่วมกิจกรรมงานเทศกาลต่างๆ ร่วมกับชุมชน เป็นต้น





8. การรับหรือให้ทรัพย์สิน หรือประโยชน์อื่นใดที่อาจสร้างแรงจูงใจในการตัดสินใจอย่างใดอย่างหนึ่ง

8.1 การรับหรือให้การรับหรือให้ทรัพย์สิน หรือประโยชน์อื่นใดที่อาจสร้างแรงจูงใจในการตัดสินใจอย่างไม่เป็น

ธรรมเนียม

-  ไม่ใช้วิธีการรับหรือให้เงิน ทรัพย์สิน สิ่งของ หรือประโยชน์อื่นใดจากผู้เกี่ยวข้องทางธุรกิจ
-  ไม่เรียกรับเงิน ทรัพย์สิน สิ่งของ หรือประโยชน์อื่นใดกับผู้เกี่ยวข้องทางธุรกิจ
-  ไม่เสนอเงิน ทรัพย์สิน สิ่งของ หรือประโยชน์อื่นใดกับผู้เกี่ยวข้องทางธุรกิจเพื่อแลกกับสิทธิพิเศษที่ไม่ควรได้
-  การใช้จ่ายสำหรับการเลี้ยงรับรองทางธุรกิจต้องมีการใช้จ่ายอย่างเหมาะสม สมเหตุสมผล

8.2 การรับหรือให้ของขวัญ / ของที่ระลึก

-  ก่อนการรับหรือให้ของขวัญ ของที่ระลึกควรตรวจสอบให้แน่ใจว่าได้ปฏิบัติตามข้อกำหนดข้อบังคับของบริษัทฯ โดยสิ่งของหรือของขวัญที่ให้แก่กันควรมีราคาไม่มาก และเหมาะสมในแต่ละโอกาส
-  ไม่รับของขวัญ เป็นเงินสด พันธบัตร หุ้น ทองคำ อัญมณี อสังหาริมทรัพย์ หรือสิ่งของในตนเองเดียวกัน
-  ไม่รับของขวัญของที่ระลึกที่อาจทำให้เกิดอิทธิพลในการตัดสินใจอย่างใดอย่างหนึ่ง โดยไม่เป็นธรรมเนียมในการปฏิบัติหน้าที่
-  การรับของขวัญของที่ระลึกต้องจัดทำรายการนำเสนอต่อผู้บังคับบัญชาหรือตามลำดับชั้น

9. การจัดหา และ ปฏิบัติต่อลูกค้า

1. ในการจัดหา จัดซื้อ จัดจ้าง ต้องเน้นการตามระเบียบปฏิบัติที่บริษัทกำหนดไว้ อย่างเคร่งครัด และ สอดคล้องตามอำนาจการดำเนินการ
2. ในกรณีที่การจัดหา จัดซื้อ จัดจ้างไม่เป็นไปตามระเบียบปฏิบัติ หรือ ไม่ผ่านหน่วยงานที่รับผิดชอบเรื่อง การจัดหา จัดซื้อ จัดจ้าง ต้องทำรายงานชี้แจงที่มา และ เหตุผลของการดำเนินการไปยังคณะกรรมการควบคุมภายใน
3. ไม่เข้าไปเกี่ยวข้องกับการจัดหาลูกค้า คู่สัญญาที่มีความเกี่ยวข้องกับตนเอง เช่น เป็นครอบครัว ญาติสนิท หรือ องค์กรที่ตนเองเป็นเจ้าของ หรือเป็นหุ้นส่วน

10. การปฏิบัติต่อทรัพย์สิน

พนักงานของบริษัทฯมีหน้าที่ และความรับผิดชอบในการดูแลทรัพย์สินของบริษัทฯให้ใช้ประโยชน์ได้อย่างเต็มที่ดูแลมิให้สูญหายหรือนำไปใช้เพื่อประโยชน์ส่วนตัวหรือเพื่อบุคคลอื่น

ทรัพย์สินของบริษัทฯ หมายถึง สัมหาริมทรัพย์ เช่น เครื่องจักร อุปกรณ์ เครื่องมือ เครื่องใช้ อุปกรณ์สำนักงาน และอสังหาริมทรัพย์ เช่น ที่ดิน สิ่งปลูกสร้าง และอื่น ๆ ที่มีตัวตน โดยบริษัทฯมีไว้เพื่อประโยชน์ในการดำเนินการผลิต การบริหารงาน ซึ่งประกอบด้วยทรัพย์สินทางบัญชี ทรัพย์สินครุภัณฑ์ที่จัดเก็บในคลังสินค้า นอกจากนี้ยังหมายรวมถึงทรัพย์สินทางปัญญาด้วย การดำเนินการดูแลทรัพย์สินมีแนวทางดังนี้

1. มีการจัดทำบัญชีรายการทรัพย์สิน โดยแยกเป็นทรัพย์สินทางบัญชี และทรัพย์สินครุภัณฑ์
2. มีการจัดเก็บ การดูแล และซ่อมบำรุงทรัพย์สิน เพื่อให้ยังคงใช้ประโยชน์ได้อย่างเต็มที่
3. มีการตรวจสอบรายการทรัพย์สินอย่างน้อยปีละ 1 ครั้ง
4. การขอซื้อ และขอทำลายทรัพย์สินต้องผ่านการพิจารณาเห็นชอบจากคณะกรรมการทรัพย์สิน และอนุมัติโดยกรรมการผู้จัดการ

11. การใช้ และการดูแลรักษาข้อมูลทางอิเล็กทรอนิกส์

การใช้อุปกรณ์อิเล็กทรอนิกส์ อุปกรณ์คอมพิวเตอร์หรือเทคโนโลยีอุปกรณ์อิเล็กทรอนิกส์ ข้อมูลอิเล็กทรอนิกส์หรือเทคโนโลยีสารสนเทศต่างๆ ถือเป็นสินทรัพย์ของบริษัทฯ มีไว้เพื่อประสิทธิภาพในการดำเนินธุรกิจพนักงานต้องใช้งาน และปฏิบัติตามนโยบาย และระเบียบในการใช้เทคโนโลยีสารสนเทศ ที่ได้กำหนดไว้ รวมทั้งมีหน้าที่ป้องกัน และดูแลรักษาให้พ้นจากการถูกละเมิดหรือนำไปเผยแพร่โดยไม่ได้รับอนุญาตดังนี้

1. สารสนเทศต่างๆ จะถูกขึ้นทะเบียน และควบคุมกำกับดูแลโดยฝ่ายเทคโนโลยีสารสนเทศ
2. การใช้อุปกรณ์อิเล็กทรอนิกส์ อุปกรณ์คอมพิวเตอร์หรือเทคโนโลยีสารสนเทศต้องใช้ตามความเหมาะสม ไม่ใช่โดยวิธีใดๆ ที่เป็นการฝ่าฝืนกฎหมาย
3. ใช้อุปกรณ์อิเล็กทรอนิกส์ อุปกรณ์คอมพิวเตอร์หรือเทคโนโลยีสารสนเทศเพื่อประโยชน์ในการปฏิบัติงาน และประโยชน์ทางธุรกิจของบริษัทฯเท่านั้น ห้ามใช้เพื่อประโยชน์ทางธุรกิจส่วนตัวของตนเอง
4. ห้ามใช้อุปกรณ์อิเล็กทรอนิกส์ อุปกรณ์คอมพิวเตอร์ ข้อมูลอิเล็กทรอนิกส์ หรือเทคโนโลยีสารสนเทศต่างๆ เพื่อเข้าเว็บไซต์ที่ไม่เหมาะสม ผิดศีลธรรมหรือเว็บไซต์ที่ไม่รู้จัก ซึ่งน่าสงสัยในความปลอดภัย
5. ระบบสารสนเทศ และข้อมูลอิเล็กทรอนิกส์ของบริษัทฯจะต้องมีระบบการป้องกันการเข้าถึงข้อมูลของบริษัทฯ
6. มีระบบการบำรุงรักษาอุปกรณ์อิเล็กทรอนิกส์ อุปกรณ์คอมพิวเตอร์ โปรแกรม หรือเทคโนโลยีสารสนเทศต่างๆ

12. การดูแลทรัพย์สินทางปัญญา

บริษัทฯ ถือว่าทรัพย์สินทางปัญญาซึ่งได้แก่ สิทธิบัตร อนุสิทธิบัตร ลิขสิทธิ์ เครื่องหมายทางการค้า ความลับทางการค้า องค์ความรู้หรือข้อมูลอื่นใดที่เป็นทรัพย์สินอันมีค่าของบริษัทฯ พนักงานต้องปกป้องดูแลรักษาทรัพย์สินทางปัญญาเหล่านั้นให้พ้นจากการนำไปใช้หรือเผยแพร่โดยไม่ได้รับอนุญาต และบริษัทฯ ไม่อนุญาตให้พนักงานใช้โปรแกรมหรือซอฟต์แวร์ที่ผิดกฎหมาย โดยกำหนดระเบียบและส่งเสริมให้พนักงานปฏิบัติตามพระราชบัญญัติลิขสิทธิ์ พ.ศ. 2537 อย่างเคร่งครัด

รายงานคณะกรรมการตรวจสอบ

คณะกรรมการบริษัท ทropicool แคนนิ่ง (ประเทศไทย) จำกัด (มหาชน) ขอนำเสนอ รายงานของคณะกรรมการตรวจสอบสำหรับรอบปีบัญชีสิ้นสุดวันที่ 31 ธันวาคม พ.ศ. 2565

คณะกรรมการและการเข้าประชุม

คณะกรรมการตรวจสอบในระหว่างปีประกอบด้วยกรรมการตามรายนามด้านล่างในรอบระยะเวลาบัญชีสิ้นสุดวันที่ 31 ธันวาคม พ.ศ. 2565 คณะกรรมการได้มีการประชุมทั้งหมดสี่ (4) ครั้ง

รายชื่อกรรมการ	สถานะความเป็นกรรมการ	จำนวนครั้งที่เข้าร่วมประชุม
1. นายชาน วา ชอง	ประธานกรรมการตรวจสอบ (กรรมการอิสระ)	4/4
2. นายวิจิตร ตั้งสินมั่นคง	กรรมการตรวจสอบ (กรรมการอิสระ)	3/4
3. นาย พิทักษ์ ก่อเกียรติพิทักษ์	กรรมการตรวจสอบ (กรรมการอิสระ)	4/4

คณะกรรมการตรวจสอบนำโดยนายชาน วา ชอง ซึ่งเป็นสมาชิกที่ผ่านการรับรองจากสถาบันผู้สอบบัญชีรับอนุญาตแห่งประเทศไทย

ลักษณะการประชุมดำเนินการอย่างเหมาะสมโดยใช้ระเบียบวาระที่แจกจ่ายให้สมาชิกทราบอย่างเพียงพอ นายสมชาย ดีประเสริฐกุล ผู้จัดการฝ่ายบัญชีและการเงิน ทำหน้าที่เป็นเลขานุการคณะกรรมการตรวจสอบ ผู้แทนผู้สอบบัญชีได้เข้าร่วมประชุมตามคำเชิญด้วย

นายสมชาย ดีประเสริฐกุล ผู้จัดการฝ่ายบัญชีและการเงิน ทำหน้าที่เป็นเลขานุการคณะกรรมการตรวจสอบจนถึงวันที่ 12 พฤษภาคม 2565 และนายอู๋ ชุน เชียง ผู้รับผิดชอบสูงสุดในสายงานบัญชีและการเงินมาทำหน้าที่แทนที่ ผู้แทนผู้สอบบัญชีเข้าร่วมประชุมตามคำเชิญด้วย

กิจกรรมของคณะกรรมการตรวจสอบ

ในรอบระยะเวลาบัญชีคณะกรรมการตรวจสอบได้มีกิจกรรมดังนี้

1. ตรวจสอบงบการเงินสำหรับปีสิ้นสุดวันที่ 31 ธันวาคม พ.ศ. 2565 ที่ตรวจสอบแล้วและงบการเงินรายไตรมาสที่สอบทานของกลุ่มบริษัท ก่อนนำเสนอต่อคณะกรรมการบริษัทเพื่อพิจารณาอนุมัติ
2. ตรวจสอบกับผู้สอบบัญชีถึงขอบเขตของงาน และผลการตรวจสอบตลอดจนการดำเนินการของฝ่ายบริหาร
3. ตรวจสอบขอบเขต และผลการปฏิบัติงานของการตรวจสอบภายในและรายงาน ตลอดจนให้คำแนะนำการดำเนินการที่จำเป็นจะต้องปฏิบัติโดยฝ่ายบริหาร
4. ทบทวนการปรับปรุงการจัดการความเสี่ยงขององค์กรเกี่ยวกับความเสี่ยงด้านกลยุทธ์ การดำเนินงาน และการเงิน และนำเสนอต่อคณะกรรมการบริษัท
5. ติดตามและตรวจสอบรายงานทางการเงินและการดำเนินงาน
6. ตรวจสอบและแสดงความคิดเห็นเกี่ยวกับรายการที่เกี่ยวข้องกันหรือรายการที่อาจก่อให้เกิดความขัดแย้งทางผลประโยชน์ ตลอดจนเปิดเผยข้อมูลรายการเหล่านี้ตามข้อกำหนดของตลาดหลักทรัพย์แห่งประเทศไทย ผู้สอบบัญชีมีความเห็นว่าข้อมูลที่เป็นสาระสำคัญของรายการที่เกิดขึ้นกับบริษัทที่เกี่ยวข้องกันนั้น ได้มีการเปิดเผยและนำเสนอในงบการเงินและหมายเหตุประกอบงบการเงิน คณะกรรมการตรวจสอบมีความเห็นสอดคล้องกับความเห็นของผู้สอบบัญชี
7. พิจารณา เสนอชื่อ และเสนอคำตอบแทนผู้สอบบัญชี คณะกรรมการตรวจสอบได้พิจารณาผลการปฏิบัติงานและความเป็นอิสระ และเสนอชื่อ นางสาวบงกช อ่ำเสงี่ยม ผู้สอบบัญชีรับอนุญาตเลขทะเบียน 3684 แห่ง บริษัท เคพีเอ็มจี ภูมิภาค ไทย สอบบัญชี จำกัด เป็นผู้สอบบัญชีประจำปี 2565 พร้อมพิจารณาคำตอบแทนค่าผู้สอบบัญชีประจำปี 2565 และ
8. พิจารณาเรื่องอื่นๆ ตามที่คณะกรรมการกำหนด

หน้าที่ของหน่วยงานตรวจสอบภายใน

บริษัทได้จัดตั้งหน่วยงานตรวจสอบภายในขึ้น ซึ่งมีหน้าที่รับผิดชอบหลักในการดำเนินงานทั่วไป และการตรวจทานการทำงานของระบบควบคุมการปฏิบัติงาน และด้านการเงินอย่างเป็นระบบ รวมถึงให้การรับประกันอย่างเหมาะสมว่าระบบดังกล่าวจะสามารถดำเนินการไปได้อย่างมีประสิทธิภาพและอย่างน่าพึงพอใจ คณะกรรมการตรวจสอบได้อนุมัติแผนการตรวจสอบบัญชีประจำปีของผู้ตรวจสอบภายใน ซึ่งได้รับการปรับปรุงให้มีประสิทธิภาพมากขึ้น และครอบคลุมงานและหน่วยงานที่สำคัญ เพื่อให้บรรลุเป้าหมายตามวัตถุประสงค์ดังกล่าว หน่วยงานตรวจสอบภายในจะต้องดำเนินการดังต่อไปนี้ :-

1. ทบทวนและประเมินความน่าเชื่อถือ ความเหมาะสม และการนำไปปฏิบัติงานของระบบบัญชีการเงินและระบบควบคุมอื่น ๆ ที่สนับสนุนการควบคุมอย่างมีประสิทธิภาพภายในบริษัทและกลุ่มบริษัท ภายใต้ค่าใช้จ่ายที่เหมาะสม
2. ยืนยันได้ว่า มีการปฏิบัติตามอย่างสอดคล้องตามนโยบายที่กำหนด ระเบียบวิธีปฏิบัติ และข้อกำหนดตามกฎหมายต่าง ๆ
3. ยืนยันได้ว่า ทรัพย์สินใด ๆ ของบริษัทและกลุ่มบริษัทได้รับการดูแล และคุ้มครองเป็นอย่างดี
4. การประเมินความน่าเชื่อถือของข้อมูลสารสนเทศที่ถูกสร้างขึ้นภายในบริษัทและกลุ่มบริษัท สำหรับการใช้งานของฝ่ายบริหาร
5. การให้คำแนะนำในการปรับปรุงระบบการควบคุมที่มีอยู่ในปัจจุบัน
6. การทบทวนความมีประสิทธิภาพและประสิทธิผลของการดำเนินงาน และ
7. ดำเนินการสืบสวนและการทบทวนเป็นกรณีพิเศษตามที่ฝ่ายบริหารและ/หรือคณะกรรมการตรวจสอบต้องการ

คณะกรรมการตรวจสอบได้ปฏิบัติหน้าที่ด้วยความเป็นอิสระ รอบคอบ และซื่อสัตย์ และได้แสดงความเห็นอย่างเปิดเผยเพื่อให้มั่นใจว่าการควบคุมภายในของกลุ่มบริษัทและบริษัทเป็นไปตามกฎหมาย ระเบียบ และข้อบังคับที่เกี่ยวข้องกับการดำเนินธุรกิจและอยู่ในขอบเขตความรับผิดชอบที่ได้รับมอบหมายจาก คณะกรรมการบริษัทซึ่งเป็นไปตามข้อกำหนดของตลาดหลักทรัพย์แห่งประเทศไทย



(นายชาน วา ชอง)

ประธานกรรมการตรวจสอบ

AUDIT COMMITTEE REPORT

The Board of directors of Tropical Canning (Thailand) Public Company Limited is pleased to present the Report of the Audit Committee for the financial year ended 31st December 2022.

MEMBERS AND MEETINGS

The members of the Audit Committee during the year comprised the directors listed below. During the year ended 31st December 2022 the committee held a total of Four (4) meetings.

Name of members	Status of Directorship	Attendance of meeting
1. Mr. Chan Wah Chong	Independent Non-Executive Director	4 / 4
2. Mr. Vijit Tanksinmankhong	Independent Non-Executive Director	3 / 4
3. Mr. Pitak Kornkiapitak	Independent Non-Executive Director	4 / 4

The Audit Committee is headed by Mr Chan Wah Chong, a qualified member of the Malaysian Institute of Certified Public Accountants.

The meetings were appropriately structured through the use of agenda which were distributed to members with sufficient notification.

Mr. Somchai Deeprasertkul Accounting & Finance Manager act as the Secretary to the Audit Committee until May 12, 2022 and replaced by new Finance Director, Mr. Ooi Chuen Seong.

Representative of the external auditors also attended the meetings upon invitation.

SUMMARY OF ACTIVITIES

During the financial year, the Committee undertook the following activities: -

1. Reviewed the audited financial statements for the year ended 31st December 2022 and unaudited quarterly financial results announcement of the Group and present it to the Board for approval.
2. Reviewing with the external auditors the scope of work and results of their examination together with the action to be taken by management.
3. Reviewing the scope and results of the Internal Audit procedures and reports as well as to recommend any necessary action to be taken by management.
4. Review the enterprise risk management updates on strategic, operational and financial risks, and present it to the Board.
5. Monitoring and reviewing the financial and operation reports.
6. Review and express opinions on connected transactions or those may lead to conflicts of interest as well as disclose information of these transactions as required by the SET' s regulations. Auditor opined that material information of transactions made with related companies was disclosed and presented in financial statements and notes to financial statements. The Audit Committee agreed with the auditor's opinion.
7. Consider, nominate and propose remuneration of auditor. The Audit Committee considered performance and independency, and nominated Ms. Bongkot Amsageam, Certified Public Accountant Registration No.3684, of KPMG Phoomchai Audit Limited as the Company's auditors of 2022. The Audit Committee also approved remuneration of auditors for 2022, and.
8. Consider other issues as defined by the Board.

INTERNAL AUDIT FUNCTION

The Company's Internal Audit Department whose principal responsibility is to undertake regular and systematic reviews of the systems of financial and operational controls so as to provide reasonable assurance that such system continues to operate satisfactorily and effectively. The Audit Committee approved internal auditor's annual audit plan which has been improved, developed efficiently and covered important tasks and units. The attainment of such objectives involves the following activities being carried out:-

1. Reviewing and appraising the soundness, adequacy and application of accounting, financial and other controls promoting effective control in the Company and the Group at reasonable cost.
2. Ascertaining the extent of compliance with established policies, procedures and statutory requirements.
3. Ascertaining the extent to which the Group and the Company's assets are accounted for and safeguarded.
4. Appraising the reliability of information developed within the Group and the Company for management.
5. Recommending improvements to the existing system of controls.
6. Reviewing the effectiveness and efficiency of operations and.
7. Carry out investigations and special reviews requested by management and/ or audit committee.

The Audit Committee has performed its duties independently, carefully and honestly and has stated its opinions openly to ensure that the Group and the Company's internal controls are in compliance with the law, rules and regulations related to business operations and within scope of responsibilities as delegated by the Company's Board of Directors which are in accordance with the requirements of the SET.



MR. CHAN WAH CHONG

CHAIRMAN OF THE AUDIT COMMITTEE

คณะกรรมการบริษัท

BOARD OF DIRECTORS

- | | |
|---|---------------------------------------|
| 1. นายตัน เซา ปอ
Mr. Tan Seow Phor | ประธานกรรมการ
Chairman |
| 2. นายกัมพล วัชรนิมิต
Mr. Kampol Watcharanimit | กรรมการผู้จัดการ
Managing Director |
| 3. นายอุดม จิระเกียรติกุล
Mr. Udom Jirakiattikul | กรรมการ
Director |
| 4. นายชัยพงศ์ แสงแจ่ม
Mr. Chiyapong Sangjam | กรรมการ
Director |
| 5. นายปณัย ไชยธาดา
Mr. Panai Chaitada | กรรมการ
Director |
| 6. นายอูย ชุน เซียง
Mr. Ooi Chuen Seong | กรรมการ
Director |
| 7. นายชาน วา ชอง
Mr. Chan Wah Chong | กรรมการอิสระ
Independent Director |
| 8. นายวิจิตร ตั้งสินมั่งคอง
Mr. Vijit Tanksinmankhong | กรรมการอิสระ
Independent Director |
| 9. นายพิทักษ์ ก่อเกียรติพิทักษ์
Mr. Pitak Korkiatpitak | กรรมการอิสระ
Independent Director |

GREEN ENERGY



FRONT : Image by rawpixel.com/ Freepik
BACK : Image by rawpixel-id-3370627



บริษัท ทropicคอลลแคนนิง (ประเทศไทย) จำกัด (มหาชน)
TROPICAL CANNING (THAILAND) PUBLIC COMPANY LIMITED

OFFICE AND FACTORY

1/1 Kanjanavanich Rd., M.2, Thungyai, Hatyai, Songkhla 90110

Tel:+66 7427 3600 Fax: +66 7427 3690-4

E-mail address : info@tropical.co.th

www.tropical.co.th