

ແບບ

SR-1

# OUTPOST

ແບບແຈລງຮາຍການໜີວຍຸດປະຈຳປີ  
ຮາຍງານປະຈຳປີ 2566

reduce



reuse



**แบบแสดงรายการข้อมูลประจำปี/รายงานประจำปี 2566**

**(แบบ 56-1 One Report)**



**บริษัท ทรอปีคอลแคนนิ่ง (ประเทศไทย) จำกัด (มหาชน)**

## สารบัญ

	หน้า
<b>ส่วนที่ 1 การประกอบธุรกิจและผลการดำเนินงาน</b>	
1 โครงสร้างและการดำเนินงานของกลุ่มบริษัท	5
2 การบริหารจัดการความเสี่ยง	28
3 การขับเคลื่อนธุรกิจเพื่อความยั่งยืน	31
4 การวิเคราะห์และคำอธิบายของฝ่ายจัดการ (Management Discussion and Analysis : MD & A)	52
5 ข้อมูลทั่วไป และข้อมูลสำคัญอื่น	71
<b>ส่วนที่ 2 การกำกับดูแลกิจการ</b>	
6 นโยบายการกำกับดูแลกิจการ	73
7 โครงสร้างการกำกับดูแลกิจการ และข้อมูลสำคัญเกี่ยวกับคณะกรรมการ คณะกรรมการชด้อย ผู้บริหาร พนักงานและอื่น ๆ	92
8 รายงานผลการดำเนินงานสำคัญด้านการกำกับดูแลกิจการ	120
9 การควบคุมภายในและรายการระหว่างกัน	135
<b>ส่วนที่ 3 งบการเงิน</b>	140
<b>ส่วนที่ 4 การรับรองความถูกต้องของข้อมูล</b>	270
<b>เอกสารแนบ</b>	
เอกสารแนบ 1 รายละเอียดเกี่ยวกับกรรมการ ผู้บริหาร ผู้มีอำนาจควบคุม ผู้ที่ได้รับมอบหมายให้ รับผิดชอบสูงสุดในสายงานบัญชีและการเงิน ผู้ที่ได้รับมอบหมายให้รับผิดชอบโดยตรงใน การควบคุมดูแลการทำบัญชี เลขานุการบริษัท	271
เอกสารแนบ 2 รายละเอียดเกี่ยวกับกรรมการของบริษัทย่อย	286
เอกสารแนบ 3 รายละเอียดเกี่ยวกับหัวหน้างานตรวจสอบภายใน และหัวหน้างานกำกับดูแลการปฏิบัติงาน ของบริษัท (Compliance)	287
เอกสารแนบ 4 ทรัพย์สินที่ใช้ในการประกอบธุรกิจ	289
เอกสารแนบ 5 นโยบายและแนวปฏิบัติการกำกับดูแลกิจการ ฉบับเต็ม และจรรยาบรรณธุรกิจ ฉบับเต็มที่ บริษัท ได้จัดทำ	293
เอกสารแนบ 6 รายงานคณะกรรมการตรวจสอบ	317
<b>คณะกรรมการบริษัท</b>	323

## สถานะจากประธานกรรมการ

### เรียน ท่านผู้ถือหุ้น

ในนามของคณะกรรมการ บริษัท ทropicคอลแคนนิ่ง (ประเทศไทย) จำกัด (มหาชน) ผมยินดีที่จะนำเสนอรายงานประจำปี 2566 ซึ่งในปีที่ผ่านมาเป็นปีแห่งความท้าทายอย่างเห็นได้ชัด และด้วยสำนึกถึงความรับผิดชอบ ผมขอแจ้งให้ทราบถึงผลลัพธ์ที่เกิดจากความพยายามของเรา

### ภาพรวมผลการดำเนินงานทางการเงิน

เป็นที่น่าเสียใจอย่างยิ่ง ที่ปีงบประมาณ 2566 เป็นช่วงเวลาที่ท้าทายสำหรับ บริษัท ทropicคอลแคนนิ่ง (ประเทศไทย) จำกัด (มหาชน) กลุ่มของเรามีรายได้ลดลงอย่างมาก โดยลดลงอย่างเห็นได้ชัดถึง 20% และกำไรสุทธิลดลงอย่างมากจาก 458 ล้านบาทเป็น 43 ล้านบาท ผลลัพธ์ทางการเงินที่ไม่พึงประสงค์เหล่านี้ส่วนใหญ่ได้รับผลกระทบหลักจากความต้องการของตลาดที่ซบเซา และต้นทุนการผลิต และวัตถุดิบที่เพิ่มขึ้นอย่างมีนัยสำคัญ

### การตอบสนองปฏิบัติการ

เพื่อตอบสนองต่อความท้าทายเหล่านี้ บริษัท ทropicคอลแคนนิ่ง (ประเทศไทย) จำกัด (มหาชน) ได้ใช้มาตรการประหยัดต้นทุน และการปรับเปลี่ยนการดำเนินงานอย่างรวดเร็ว เพื่อลดผลกระทบต่อผลกำไรของบริษัท ทีมผู้บริหารมุ่งมั่นทำงานอย่างขยันขันแข็ง ในการเสาะหากระบวนการปรับปรุงและริเริ่มดำเนินกลยุทธ์เพื่อฟื้นฟูความสามารถในการทำกำไร

### การประเมินเชิงกลยุทธ์ใหม่

คณะกรรมการ และผู้บริหารได้ทำการประเมินลำดับความสำคัญเชิงกลยุทธ์ของบริษัทใหม่อย่างละเอียด แม้จะรับทราบถึงความถดถอย แต่เรายังคงแน่วแน่ในความมุ่งมั่นของเราต่อความสำเร็จในระยะยาวของบริษัท ซึ่งการประเมินครั้งใหม่นี้นำไปสู่การกำหนดแผนงานที่ครอบคลุมถึงการขยายฐานลูกค้าเพื่อเพิ่มรายได้ การใช้มาตรการที่รอบคอบมากขึ้นเพื่อควบคุมต้นทุนการดำเนินงาน และปรับปรุงประสิทธิภาพการดำเนินงาน โดยการลงทุนในการปรับเปลี่ยนกระบวนการผลิตให้เป็นระบบการผลิตแบบอัตโนมัติ

## แนวโน้มอนาคต

แม้ว่าปัจจุบันจะเผชิญกับความถดถอย แต่เราเชื่อมั่นในความสามารถในการฟื้นตัวของบริษัท ซึ่งเส้นทางสู่การฟื้นฟูอาจเป็นเรื่องท้าทาย แต่เรามั่นใจว่าความคิดริเริ่มเชิงกลยุทธ์ และความทุ่มเทของทีมงานจะนำเราไปสู่ความสำเร็จในอนาคต


## เงินปันผล

คณะกรรมการบริษัทตั้งเป้าที่จะรักษานโยบายการจ่ายเงินปันผลที่มั่นคงให้แก่ผู้ถือหุ้น ในขณะที่รักษาความสมดุลระหว่างผลตอบแทนที่เป็นเงินสดแก่ผู้ถือหุ้น และการเติบโตด้านเงินทุนในระยะยาวเมื่อพิจารณาจากปัจจัยข้างต้น คณะกรรมการบริษัทจึงเสนอให้ผู้ถือหุ้นพิจารณาอนุมัติการจ่ายเงินปันผลในอัตรา 0.10 บาทต่อหุ้น

## คำขอบคุณ

ในนามของคณะกรรมการ ผมขอแสดงความขอบคุณอย่างจริงใจต่อผู้ถือหุ้นสำหรับการสนับสนุนอย่างต่อเนื่อง นอกจากนี้ ผมขอขอบคุณพนักงาน ผู้บริหาร และ พันธมิตรทางธุรกิจของบริษัทที่ให้การสนับสนุนเราจะทำงานร่วมกันเพื่อฟื้นฟูความแข็งแกร่งทางการเงินของ บริษัท ทropicool แคนนิ่ง (ประเทศไทย) จำกัด (มหาชน) และส่งมอบคุณค่าที่ยั่งยืนในระยะยาว

ขอขอบคุณสำหรับความเข้าใจ และความไว้วางใจของคุณ



ตัน เซา ปอ

ประธานกรรมการ

# **CHAIRMAN'S STATEMENT**

## **DEAR SHAREHOLDERS,**

On behalf of the board of directors, I write to you with a candid assessment of Tropical Canning (Thailand) Public Company Limited's performance during the financial year ending 31 December 2023. The past year was a year of significant challenges, and it is with a sense of responsibility that I share the outcomes of our endeavors.

### **Financial performance**

Regrettably, the fiscal year 2023 has proven to be a challenging period for Tropical Canning (Thailand) Public Company Limited. Our group experienced a sharp decline in revenue, with a notable 20% drop, and our net profit plummeted significantly from THB 458 million to THB 43 million. These adverse financial outcomes were primarily influenced by sluggish markets demands and drastic increased in production and raw materials costs.

### **Operational Response**

In response to these challenges, Tropical Canning (Thailand)Public Company Limited swiftly implemented cost-saving measures and operational adjustments to mitigate the impact on our bottom line. Our leadership team has been diligently working on identifying areas for improvement and implementing strategic initiatives to restore profitability.

### **Strategic Reassessment**

The Board of Directors and executive leadership have conducted a thorough reassessment of our strategic priorities. While acknowledging the setbacks, we remain resolute in our commitment to Tropical Canning (Thailand) Public Company Limited's long-term success. This reassessment has led to the formulation of a comprehensive plan that includes expand the customers base to increase the revenue, implementing more prudent measures to control the operation costs and improving operational efficiency by investing on automation process.

**Looking Forward:**

Despite the current setbacks, we believe in the resilience of Tropical Canning (Thailand)Public Company Limited. The road to recovery may be challenging, but we are confident that our strategic initiatives and the dedication of our team will position us for future success.

**Dividends**

The board of directors would like to maintain a policy of stable dividend payout to shareholders while providing a balance between cash returns to shareholders and long-term capital growth. With the above, the board is recommending for shareholders' approval of a final dividend of Baht 0.10 per share.


**Appreciation:**

On behalf of the board of Directors, I want to express sincere appreciation to our shareholders for your continued support. In addition, I would also like to thank the company's employees, management team and business partners for their support.

Together, we will work towards restoring Tropical Canning (Thailand) Public Company Limited's financial strength and delivering sustainable value in the long run.

Thank you for your understanding and trust.

Sincerely,

A handwritten signature in black ink, appearing to be 'Tan Seow Phor', with a horizontal line extending to the right.

**Tan Seow Phor**

**Chairman**

## ส่วนที่ 1

### การประกอบธุรกิจและผลการดำเนินงาน

#### 1. โครงสร้างและการดำเนินงานของกลุ่มบริษัท

##### 1.1 นโยบายและภาพรวมการประกอบธุรกิจ

ธุรกิจหลักของบริษัทยังคงผลิตอาหารทะเลบรรจุกระป๋อง และบรรจุซอง โดยได้เน้นเพิ่มผลิตภัณฑ์กลุ่มอาหารสัตว์เลี้ยงบรรจุกระป๋อง และบรรจุซองมากขึ้นเรื่อย ๆ เนื่องจากแนวโน้มตลาดมีการขยายตัวอย่างมาก ยังคงส่งออกไม่น้อยกว่า 90% ใช้เทคโนโลยีเครื่องจักรที่ทันสมัย เพื่อเพิ่มความสามารถในการผลิต ลดต้นทุนด้านพลังงาน นำนวัตกรรมใหม่ ๆ มาใช้ในการค้นคว้าวิจัย และพัฒนาผลิตภัณฑ์อย่างต่อเนื่อง เพื่อให้สามารถแข่งขันและเพิ่มยอดขายได้ตลอด

##### 1.1.1 วิสัยทัศน์ วัตถุประสงค์ เป้าหมายหรือกลยุทธ์ในการดำเนินงานของบริษัท

###### วิสัยทัศน์

บริษัทมุ่งมั่นที่จะเป็นผู้นำระดับโลกในการผลิตอาหารทะเลและในกลุ่มอาหารสัตว์เลี้ยงด้วยประสิทธิภาพที่ยอดเยี่ยมการตอบสนองการให้บริการลูกค้าที่ดีและเป็นพันธมิตรที่ดีของลูกค้าเป็นเวลายาวนาน

- 1) มุ่งเน้นการวิจัยและพัฒนาผลิตภัณฑ์ใหม่ ๆ อย่างต่อเนื่อง
- 2) ตอบสนองความต้องการของลูกค้า ในด้านมาตรฐานคุณภาพสินค้าและขยายตลาดใหม่
- 3) ดำเนินงานสอดคล้องตามกฎหมาย มาตรฐานคุณภาพและความปลอดภัยอาหาร
- 4) สร้างทีมงานที่มีศักยภาพ และทำงานอย่างมีประสิทธิภาพ
- 5) สร้างความสัมพันธ์ที่แข็งแกร่งกับลูกค้าและชุมชน



## วัตถุประสงค์

- 1) จัดระบบบริหารงานให้ได้ตามมาตรฐานสากล ได้แก่ ISO9001 ISO14001 ISO45001 BRCGS
- 2) ผู้บริโภคปลอดภัยในการบริโภคสินค้าของบริษัท
- 3) สร้างความพึงพอใจให้แก่ลูกค้า
- 4) ส่งมอบทันกำหนดเวลา
- 5) พัฒนาด้านความปลอดภัยในการทำงาน
- 6) บริหารจัดการโดยใส่ใจด้านสิ่งแวดล้อม
- 7) บริหารจัดการให้สอดคล้องตามกฎหมาย
- 8) สร้างความยั่งยืนในการดำเนินธุรกิจ

## เป้าหมายหรือกลยุทธ์ในการดำเนินงานของบริษัท

บริษัทยังมุ่งมั่นในการพัฒนากลยุทธ์ เพื่อเป็นผู้นำระดับโลกในการผลิตอาหาร โดยมีกลยุทธ์หลัก 3 ด้าน ในการดำเนินงานดังนี้

- 1) ด้านการกำกับดูแลคุณภาพสินค้าและสร้างความพึงพอใจลูกค้า โดยพัฒนาเพิ่มศักยภาพในการผลิตภายใต้ระบบการจัดการต่าง ๆ ที่บริษัทนำมาประยุกต์ใช้ อาทิเช่น ระบบความปลอดภัยอาหาร (HACCP, GMP, BRCGS) และระบบการจัดการคุณภาพ (ISO9001) เป็นต้น
- 2) ด้านการพัฒนาศักยภาพของบุคลากร ให้มีความรู้ความเข้าใจและมีขีดความสามารถในการขับเคลื่อนองค์กรและเรียนรู้เทคโนโลยีใหม่ ๆ เพื่อนำมาพัฒนาศักยภาพของงานเพิ่มคุณค่าให้กับตนเองและองค์กรอย่างยั่งยืน
- 3) ด้านธรรมาภิบาลในการดำเนินธุรกิจ โดยสำนึกในการปฏิบัติต่อสังคมและสิ่งแวดล้อมที่ดีงาม อันเป็นส่วนหนึ่งในการดูแลผู้มีส่วนได้ส่วนเสียกับองค์กรอย่างสุจริต เทียงธรรม ดำเนินการสอดคล้องตามกฎหมาย ให้เกิดความเสมอภาคเท่าเทียมกันและเป็นธรรมแก่ทุกกลุ่ม

### 1.1.2 การเปลี่ยนแปลงและพัฒนาการที่สำคัญ

บริษัท ทรอปีคอลแคนนิ่ง (ประเทศไทย) จำกัด (มหาชน) ประกอบธุรกิจผลิตและส่งออกอาหารทะเลแปรรูปบรรจุกระป๋อง และบรรจุซอง (Pouch) สำหรับการบริโภคของคน (Human Food) กลุ่มผลิตภัณฑ์ได้แก่ ผลิตภัณฑ์จากปลาทูน่า ปลาซาร์ดีน ปลาแมคเคอเรล ปลาแซลมอน และผลิตภัณฑ์อาหารสัตว์เลี้ยง (Pet food) แบบเปียกบรรจุกระป๋องและบรรจุซอง(Pouch)ได้แก่ กลุ่มผลิตภัณฑ์จากปลาทูน่า ปลาซาร์ดีน ไก่ เนื้อสัตว์

ในปีที่ผ่านมาบริษัทได้มีการปรับปรุง พัฒนาประสิทธิภาพกระบวนการผลิต โดยเฉพาะผลิตภัณฑ์กลุ่มอาหารสัตว์เลี้ยงบรรจุกระป๋องและบรรจุซอง (Pet Food) ซึ่งแนวโน้มตลาดยังมีการขยายอย่างต่อเนื่อง โดยมีการนำเทคโนโลยีเครื่องจักรอัตโนมัติที่ทันสมัยมาใช้เพื่อเพิ่มความสามารถในการแข่งขัน ทั้งนี้บริษัทยังคงประกอบธุรกิจตามหลักธรรมาภิบาลปฏิบัติสอดคล้องตามข้อกำหนดกฎหมายให้ความสำคัญต่อการพัฒนาบุคลากร การวิจัยและคิดค้นนวัตกรรมผลิตภัณฑ์อาหารเพื่อเสริมสร้างธุรกิจอย่างต่อเนื่องในระยะยาว

### 1.1.3 การใช้เงินระดมทุน

-ไม่มี-

### 1.1.4 ข้อผูกพันที่บริษัทให้ค้ำประกันในแบบแสดงรายการข้อมูลการเสนอขายหลักทรัพย์และ/หรือเงื่อนไขการอนุญาตของสำนักงาน (ถ้ามี) และ/หรือเงื่อนไขการรับหลักทรัพย์ของตลาดหลักทรัพย์ (ถ้ามี)

-ไม่มี-

### 1.1.5 ชื่อ สถานที่ตั้งสำนักงาน/โรงงาน ประเภทธุรกิจ เลขทะเบียนบริษัท

ชื่อบริษัท	บริษัท ทropicคอลแคนนิ่ง (ประเทศไทย) จำกัด (มหาชน)
สถานที่ตั้งสำนักงาน/โรงงาน	เลขที่ 1/1 หมู่ที่ 2 ถนนกาญจนวนิช ตำบลทุ่งใหญ่ อำเภอลำดวน จังหวัดสงขลา 90110
ประเภทธุรกิจ	ผู้ผลิตและส่งออกอาหารทะเลบรรจุกระป๋อง และบรรจุซอง (Pouch) ผลิตภัณฑ์หลัก คือ ปลาทูน่า ปลาแซลมอน ปลาซาร์ดีน ปลาแมคเคอเรล และอาหารสัตว์เลี้ยง
เลขทะเบียนบริษัท	0107537000076
โทรศัพท์	โทรศัพท์ : +66 7427 3600 (อัตโนมัติ)
โทรสาร	โทรสาร : +66 7427 3691-4
เว็บไซต์	www.tropical.co.th
อีเมล	ฝ่ายนักลงทุนสัมพันธ์ : chayachat.y@tropical.co.th เลขานุการบริษัท : chayachat.y@tropical.co.th
ทุนจดทะเบียน	330,000,000 บาท แบ่งออกเป็นหุ้นสามัญ 330,000,000 หุ้น มูลค่าหุ้นละ 1.00 บาท
ทุนชำระแล้ว	330,000,000 บาท แบ่งออกเป็นหุ้นสามัญ 330,000,000 หุ้น มูลค่าหุ้นละ 1.00 บาท

## 1.2 ลักษณะการประกอบธุรกิจ

### 1.2.1 โครงสร้างรายได้

(หน่วย : ล้านบาท)

ประเภทของผลิตภัณฑ์	ปี 2566	%	ปี 2565	%	ปี 2564	%
1. ปลาทูน่าบรรจุกระป๋องและบรรจุซอง	2,318.67	47.17	2,635.19	43.39	2,324.10	53.60
2. อาหารสัตว์เลี้ยงบรรจุกระป๋องและบรรจุซอง	2,122.75	43.19	2,651.21	43.66	1,529.81	35.28
3. อาหารทะเลบรรจุกระป๋องและบรรจุซอง	303.13	6.17	624.58	10.28	346.44	7.99
4. รายได้อื่น	170.70	3.47	162.12	2.67	135.47	3.13
รวม	4,915.25	100.00	6,073.10	100.00	4,335.82	100.00

บริษัทและบริษัทย่อยดำเนินธุรกิจในสายงานธุรกิจผลิตและจำหน่ายอาหารทะเลบรรจุกระป๋องและบรรจุซองและการให้บริการ โดยในปี 2566 บริษัทและบริษัทย่อยมีรายได้จากการขายผลิตภัณฑ์ปลาทูน่าบรรจุกระป๋องและบรรจุซอง คิดเป็นร้อยละ 47.17 รายได้จากการขายผลิตภัณฑ์อาหารสัตว์เลี้ยงบรรจุกระป๋องและบรรจุซอง คิดเป็นร้อยละ 43.19 รายได้จากการขายผลิตภัณฑ์อาหารทะเลบรรจุกระป๋องและบรรจุซอง คิดเป็นร้อยละ 6.17 และรายได้อื่นคิดเป็นร้อยละ 3.47 ซึ่งประกอบด้วยรายได้จากการขายผลิตภัณฑ์ผลพลอยได้และบริการอื่น ๆ

### 1.2.2 ข้อมูลเกี่ยวกับผลิตภัณฑ์

#### (1) ลักษณะผลิตภัณฑ์หรือบริการ และการพัฒนานวัตกรรมธุรกิจ

##### บริษัท ทอปปิคอลแคนนิ่ง (ประเทศไทย) จำกัด (มหาชน)

ดำเนินการผลิตและส่งออกอาหารทะเลบรรจุกระป๋องและบรรจุซอง โดยตลอดระยะเวลาดำเนินการที่ผ่านมา ได้มีการประยุกต์ใช้ระบบการจัดการและมาตรฐานการผลิตจนทำให้สามารถดำเนินการผลิตสินค้าภายใต้มาตรฐานการจัดการระดับสากล ทั้งในส่วนของมาตรฐานการผลิต GMP, HACCP, มาตรฐานความปลอดภัยอาหารสากล BRCGS และมาตรฐานระบบการจัดการ ISO9001:2015, ISO14001:2015, ISO45001:2018 ตลอดจนได้รับการรับรองมาตรฐานในการผลิตสินค้ากลุ่ม KOSHER และ กลุ่ม HALAL จากสถาบันกลางระดับสากล ทั้งนี้สามารถแยกกลุ่มผลิตภัณฑ์ออกเป็น 3 กลุ่มหลัก ได้แก่

**กลุ่มที่หนึ่ง** กลุ่มผลิตภัณฑ์ปลาทูน่าบรรจุกระป๋องและบรรจุซอง (Tuna Products) ผลิตภัณฑ์ ได้แก่ ปลาทูน่าในน้ำแร่ ปลาทูน่าในน้ำเกลือ ปลาทูน่าในน้ำมัน

**กลุ่มที่สอง** กลุ่มผลิตภัณฑ์แปรรูปพร้อมรับประทานบรรจุกระป๋องและบรรจุซอง (Ready-To-Eat-Products) ผลิตภัณฑ์ ได้แก่ ปลาซาร์ดีนในซอสมะเขือเทศ ปลาแมคเคอเรลในซอสมะเขือเทศ ปลาทูน่าแปรรูปพร้อมรับประทาน ปลาแซลมอนแปรรูปพร้อมรับประทาน

**กลุ่มที่สาม** กลุ่มอาหารสัตว์เลี้ยงบรรจุกระป๋องและบรรจุซอง (Pet Food) ผลิตภัณฑ์หลัก ได้แก่ อาหารสัตว์เลี้ยงจากวัตถุดิบปลาซาร์ดีน อาหารสัตว์เลี้ยงจากวัตถุดิบปลาทูน่า อาหารสัตว์เลี้ยงจากวัตถุดิบประเภทไก่ และอาหารสัตว์เลี้ยงจากวัตถุดิบเครื่องในสัตว์

## การได้รับสิทธิประโยชน์ในการประกอบธุรกิจ

- การส่งเสริมการลงทุน

บริษัทได้รับการส่งเสริมการลงทุนจากสำนักงานคณะกรรมการส่งเสริมการลงทุน (BOI) โดยมีสิทธิหรือข้อจำกัดในการประกอบธุรกิจจากการส่งเสริมการลงทุน (BOI) ดังนี้

บัตรส่งเสริมการลงทุน เลขที่ 63-1109-1-05-1-0 ลงวันที่ 5 ตุลาคม 2563 ให้การส่งเสริมการผลิตปลาบรูไนบรรจุภาชนะผนึก อาหารทะเลบรรจุภาชนะผนึก และอาหารสัตว์เลี้ยงบรรจุภาชนะผนึก ซึ่งเป็นการปรับเปลี่ยนเครื่องจักรเพื่อเพิ่มประสิทธิภาพการผลิตตามบัตรส่งเสริมเลขที่ 1357/2543 ลงวันที่ 10 กรกฎาคม พ.ศ. 2543 โดยได้รับสิทธิและประโยชน์ที่สำคัญโดยสังเขป ดังนี้

1. ตามมาตรา 25 ให้ได้รับอนุญาตนำคนต่างด้าวซึ่งเป็นช่างฝีมือหรือผู้ชำนาญการ คู่สมรส และบุคคลซึ่งอยู่ในอุปการะของบุคคลทั้งสองประเภทนี้เข้ามาในราชอาณาจักรได้ตามจำนวนและกำหนดระยะเวลาให้อยู่ในราชอาณาจักรเท่าที่คณะกรรมการพิจารณาเห็นสมควร

2. ตามมาตรา 26 ให้คนต่างด้าวซึ่งเป็นช่างฝีมือหรือผู้ชำนาญการที่ได้รับอนุญาตให้อยู่ในราชอาณาจักรตามมาตรา 25 ได้รับอนุญาตทำงานเฉพาะตำแหน่งหน้าที่การทำงานที่คณะกรรมการให้ความเห็นชอบตลอดระยะเวลาเท่าที่ได้รับอนุญาตให้อยู่ในราชอาณาจักร

3. ตามมาตรา 28 ให้ได้รับยกเว้นอากรขาเข้าสำหรับเครื่องจักรตามที่คณะกรรมการพิจารณาอนุมัติ

4. ตามมาตรา 31 วรรคหนึ่ง ให้ได้รับยกเว้นภาษีเงินได้นิติบุคคลสำหรับกำไรสุทธิที่ได้จากการประกอบกิจการที่ได้รับการส่งเสริมเป็นสัดส่วนร้อยละ 100 ของเงินลงทุนในระบบอัตโนมัติหรือหุ่นยนต์มีกำหนดเวลา 3 ปี นับจากวันที่มีรายได้ภายหลังจากได้รับบัตรส่งเสริม

วรรคสาม รายได้ที่ต้องนำมาคำนวณกำไรสุทธิที่ได้รับจากการประกอบกิจการตามวรรคหนึ่ง ให้รวมถึงรายได้จากการจำหน่ายผลพลอยได้ ได้แก่ เศษหรือของเสียจากกระบวนการผลิต

วรรคสี่ ในกรณีที่ประกอบกิจการขาดทุนในระหว่างเวลาได้รับยกเว้นภาษีเงินได้นิติบุคคลตามวรรคหนึ่ง ผู้ได้รับการส่งเสริมจะได้รับอนุญาตให้นำผลขาดทุนประจำปีที่เกิดขึ้นในระหว่างเวลานั้นไปหักออกจากกำไรสุทธิที่เกิดขึ้นภายหลังระยะเวลาได้รับยกเว้นภาษีเงินได้นิติบุคคลมีกำหนดเวลาไม่เกิน 5 ปี นับแต่วันพ้นกำหนดเวลานั้น โดยจะเลือกหักจากกำไรสุทธิของปีใดปีหนึ่งหรือหลายปีก็ได้

5. ตามมาตรา 34 ให้ได้รับยกเว้นไม่ต้องนำเงินปันผลจากกิจการที่ได้รับการส่งเสริมซึ่งได้รับยกเว้นภาษีเงินได้นิติบุคคลตามมาตรา 31 ไปรวมคำนวณเพื่อเสียภาษีเงินได้ตลอดระยะเวลาที่ผู้ได้รับการส่งเสริมได้รับยกเว้นภาษีเงินได้นิติบุคคลนั้น

6. ตามมาตรา 37 ให้ได้รับอนุญาตให้นำหรือส่งเงินออกนอกราชอาณาจักรเป็นเงินตราต่างประเทศได้

เงื่อนไขเฉพาะโครงการที่สำคัญโดยสรุปดังนี้

1. เครื่องจักรที่ใช้ในกิจการที่ได้รับการส่งเสริมต้องเป็นเครื่องจักรใหม่
  - 1.1 เครื่องจักรซึ่งได้รับยกเว้นหรือลดหย่อนอากรขาเข้านั้น จะต้องนำเข้าภายในวันที่ 5 ตุลาคม 2566
  - 1.2 จะต้องยื่นขออนุมัติบัญชีรายการเครื่องจักรก่อนการใช้สิทธิและประโยชน์ ยกเว้นหรือลดหย่อนอากรขาเข้าเครื่องจักรตามแบบและวิธีการที่สำนักงานกำหนด
2. จะต้องดำเนินการให้แล้วเสร็จพร้อมที่จะเปิดดำเนินการได้ภายในวันที่ 5 ตุลาคม พ.ศ. 2566 โดยจะต้องแจ้งขอเปิดดำเนินการตามแบบที่สำนักงานกำหนด
3. ภาษีเงินได้นิติบุคคลที่ได้รับยกเว้นตามมาตรา 31 วรรคหนึ่งและวรรคสาม มีมูลค่าไม่เกิน 91,700,000 บาท ทั้งนี้จะปรับเปลี่ยนตามจำนวนเงินลงทุนในการปรับปรุงประสิทธิภาพการผลิตและเครื่องจักรระบบอัตโนมัติหรือหุ่นยนต์ โดยไม่รวมค่าที่ดินและทุนหมุนเวียนที่แท้จริงในวันเปิดดำเนินการตามโครงการที่ได้รับการส่งเสริม

โดยบัตรส่งเสริมเลขที่ 63-1109-1-05-1-0 ลงวันที่ 5 ตุลาคม 2563 ดังกล่าว ได้รับการอนุญาตจากคณะกรรมการส่งเสริมการลงทุนให้เปิดดำเนินการได้ตามใบอนุญาต เปิดดำเนินการเลขที่ 213/กตผ.1/2566 ลงวันที่ 4 กรกฎาคม 2566

- **สิทธิอื่น**

เครื่องหมายการค้า เช่น TC BOY , TCB, SAFCOL, SNAPPY TOM , HUG, โอชะเป็น BRAND ที่สร้างขึ้นมาเอง เพื่อใช้กับผลิตภัณฑ์ของบริษัท และบริษัทในเครือสามารถใช้ได้ตลอดไป

- **ข้อจำกัดในการประกอบธุรกิจ - ไม่มี-**

## นโยบายการวิจัยและการพัฒนาในด้านต่าง ๆ และการพัฒนานวัตกรรมในกระบวนการผลิตสินค้า

บริษัทมีการวิจัยและพัฒนาผลิตภัณฑ์ใหม่ เพื่อตอบสนองความต้องการของลูกค้าและผู้บริโภค ที่มีไลฟ์สไตล์เปลี่ยนแปลงไปตามกระแสโลกสมัยใหม่ ทั้งทางด้านความต้องการผลิตภัณฑ์ เพื่อสุขภาพ รสชาติของผลิตภัณฑ์ และรูปแบบบรรจุภัณฑ์ที่ทันสมัย บริษัทยังมีการวิจัยและพัฒนาผลิตภัณฑ์ร่วมกับนักวิจัยและผู้เชี่ยวชาญทางโภชนาการของสถาบันการศึกษามีความร่วมมือกับลูกค้าที่มีความเชี่ยวชาญในด้านต่าง ๆ ในการพัฒนาผลิตภัณฑ์ คิดค้นนวัตกรรมผลิตภัณฑ์อาหารเพื่อตอบสนองความต้องการของลูกค้าปัจจุบันและกลุ่มลูกค้าเป้าหมายในอนาคต

ในส่วนของกระบวนการผลิตได้มีการพัฒนากระบวนการผลิตโดยใช้เครื่องจักรอัตโนมัติ เพื่อเพิ่มประสิทธิภาพตลอดกระบวนการตั้งแต่การเตรียมวัตถุดิบ กระบวนการแปรรูป กระบวนการผลิตไปจนถึงขั้นตอนสุดท้ายในการส่งมอบสินค้า การนำเครื่องมืออุปกรณ์ตรวจสอบคุณภาพ ตรวจสอบจับความบกพร่องสินค้าเพื่อเพิ่มประสิทธิภาพการผลิต ลดการสูญเสีย สร้างความมั่นใจในคุณภาพผลิตภัณฑ์แก่ลูกค้าและเพิ่มขีดความสามารถในการแข่งขันทางธุรกิจ

### การวิจัยและการพัฒนาเทคโนโลยี

บริษัทให้ความสำคัญในงานวิจัยและพัฒนาผลิตภัณฑ์ซึ่งเป็นตัวขับเคลื่อนธุรกิจ ส่งมอบผลิตภัณฑ์ นวัตกรรมอาหารใหม่ๆ ออกสู่ตลาดและขยายฐานลูกค้าเพิ่ม บริษัทมีการเพิ่มงบประมาณในงานวิจัยและพัฒนาผลิตภัณฑ์อย่างต่อเนื่องทุก ๆ ปี

นอกจากนี้บริษัทยังได้ร่วมมือกับทางมหาวิทยาลัยในพื้นที่ทำการวิจัยเพื่อให้ได้สินค้าที่มีนวัตกรรมใหม่ ๆ เกิดขึ้นมากมายโดยเฉพาะสินค้าที่เกี่ยวกับอาหารสัตว์เลี้ยง เพื่อเพิ่มโอกาสและความสามารถในการแข่งขันได้แก่

1. พัฒนาผลิตภัณฑ์และบรรจุภัณฑ์ตาม specification ที่ลูกค้ากำหนดภายใต้ Brand ของลูกค้า
2. พัฒนาผลิตภัณฑ์ใหม่ให้สอดคล้องกับแนวโน้มการตลาดโดยพัฒนาสินค้าภายใต้ Brand ของบริษัท
3. พัฒนาการกระบวนการผลิต เพื่อให้สามารถลดต้นทุนต่อหน่วย

4. พัฒนาเพื่อเพิ่มมูลค่าของผลิตภัณฑ์ให้มากขึ้น สอดคล้องกับกระแสการรับประทานโปรตีนจากพืช สกัดโปรตีนจากเนื้อสัตว์ของคนรุ่นใหม่ และตลาดมีการเติบโตอย่างรวดเร็ว บริษัทได้พัฒนาผลิตภัณฑ์ใหม่โดยใช้วัตถุดิบจากพืชโปรตีนสูงพัฒนาரசชาติให้มีความน่ารับประทาน เพื่อเพิ่มทางเลือกให้กับผู้บริโภคกลุ่มรักสุขภาพ
5. ศึกษากระบวนการกระจายความร้อนและการฆ่าเชื้อของผลิตภัณฑ์ เพื่อให้ผลิตภัณฑ์มีความปลอดภัยในการบริโภค
6. เพิ่มมูลค่าในวัสดุที่เหลือจากการผลิตในสินค้าปกติมาเป็นสินค้าที่มีมูลค่าสูงขึ้นและใช้กับการพัฒนาสินค้าที่มีนวัตกรรมใหม่ ๆ
7. เพิ่มการพัฒนาสูตรใหม่ ออกผลิตภัณฑ์ใหม่ ให้มีคุณค่าทางโภชนาการครบถ้วนตรงตามความต้องการของสัตว์เลี้ยง
8. เพิ่มการพัฒนาผลิตภัณฑ์อาหารสัตว์ในกลุ่มประเทศสหภาพยุโรป อเมริกา เอเชีย และออสเตรเลีย เป็นต้น
9. ตลาดสินค้าอาหารสัตว์เลี้ยงมีการขยายตัวสูง บริษัทเร่งพัฒนาสินค้าใหม่ในกลุ่มอาหารสัตว์เลี้ยงอย่างต่อเนื่อง

บริษัทมีค่าใช้จ่ายการทำวิจัยและพัฒนาในระยะ 3 ปีที่ผ่านมาดังนี้

ปี	จำนวนเงิน (บาท)
2566	11,227,209
2565	10,019,677
2564	8,774,218

## (2) การตลาดและการแข่งขัน

### (ก) การทำการตลาดของผลิตภัณฑ์ที่สำคัญ

#### ▪ นโยบายการตลาดของผลิตภัณฑ์

สินค้าที่บริษัทผลิตและจำหน่าย จำแนกได้ 3 ประเภทใหญ่ ๆ คือ กลุ่มที่ 1. ผลิตภัณฑ์ปลาทูน่า กลุ่มที่ 2. ผลิตภัณฑ์อาหารทะเลอื่น ๆ เช่น ปลาแซลมอน, ปลาชาร์ดิน และปลาแมคเคอเรล เป็นต้น และกลุ่มที่ 3. ผลิตภัณฑ์อาหารสัตว์เลี้ยง ประเภทอาหารแมวและสุนัข



ทั้งนี้ อาหารทั้ง 3 ประเภทจะจัดอยู่ในหมวดสินค้าสำเร็จรูปบรรจุในภาชนะปิดผนึกภายใต้  
สัญญาการค้าผ่านการฆ่าเชื้อด้วยความร้อน ซึ่งภาชนะที่ใช้บรรจุจะเป็นประเภทกระป๋องเหล็กอลูมิเนียม  
ตลอดจนภาชนะประเภทซอง เช่น ถุง pouch เป็นต้น

ลักษณะการทำตลาดของบริษัทในผลิตภัณฑ์ทั้ง 3 ประเภท กว่า 80% จะเป็นการรับจ้างผลิต  
สินค้าภายใต้ brand ของลูกค้า (OEM) ที่เหลือจะเป็นการผลิตภายใต้ brand ของบริษัทเอง หรือ brand  
ภายใต้บริษัทที่เป็นพันธมิตร

### ○ ตลาดปลาทูน่าและอาหารทะเลอื่น ๆ

#### 1. แนวโน้มการตลาดและผลิตภัณฑ์

เดิมผลิตภัณฑ์ในกลุ่มนี้ จะมีสัดส่วนกว่า 80% ของยอดขายการผลิตและจำหน่าย  
ของบริษัทมาตลอดระยะเวลากว่า 20 ปี และเนื่องจากสินค้าในกลุ่มนี้ในระยะ 5-6 ปีที่ผ่านมา มีการ  
แข่งขันสูง จากเหตุปัจจัยที่ตลาดมีความอิ่มตัว ประกอบกับราคาและปริมาณวัตถุดิบมีความผันผวน  
ตลอดจนเป็นกลุ่มสินค้าที่ต้องใช้แรงงานจำนวนมากทำให้ยากต่อการควบคุมต้นทุนและการกำหนด  
ราคา

บริษัทจึงไม่มีนโยบายที่จะขยายหรือผลิตสินค้าในกลุ่มนี้เพิ่มขึ้น แต่กลับมามุ่งเน้น  
สินค้าประเภทอาหารสัตว์เลี้ยงแทน เนื่องจากเป็นกลุ่มสินค้าที่อยู่ในกระแสปัจจุบันและในอนาคต  
ประกอบกับเป็นตลาดที่มีขนาดใหญ่ และเป็นสินค้าที่มีความหลากหลายในวัตถุดิบทั้งที่ประกอบ  
ไปด้วยกลุ่มอาหารทะเลและที่ไม่ใช่อาหารทะเล เช่น เนื้อไก่ ผลิตภัณฑ์จากไก่ และเนื้อสัตว์อื่น ๆ อีก  
หลายชนิด ทำให้การควบคุมและบริหารจัดการเรื่องวัตถุดิบทำได้ง่ายขึ้น ลดความผันผวนของต้นทุน  
อีกทั้งเป็นกลุ่มสินค้าที่มีอัตราการใช้แรงงานที่ต่ำกว่ากลุ่มทูน่ามาก ดังนั้นการเพิ่มกำลังผลิตและขยาย  
จึงทำได้ง่าย

อย่างไรก็ตาม สินค้าประเภทสัตว์เลี้ยงซึ่งมีตลาดขนาดใหญ่และกำลังเติบโต จะเป็น  
กลุ่มที่มีความหลากหลาย และมีนวัตกรรมทั้งในตัวสินค้าบรรจุภัณฑ์ ตลอดจนการผลิตบริษัทจึงต้อง  
กำหนดมาตรการ ทั้งเรื่องการตลาดและการผลิตไว้รองรับ

### ○ ตลาดอาหารสัตว์เลี้ยง

ความเป็นจริงบริษัทเริ่มมีการผลิตสินค้าประเภทสัตว์เลี้ยงมาตั้งแต่ ปี 2530 หรือ  
กว่า 30 ปี และยังคงผลิตเรื่อยมาจนถึงปัจจุบัน แต่ที่ผ่านมา บริษัทไม่ได้มุ่งเน้นการผลิตสินค้ากลุ่มนี้  
เท่าที่ควร ทั้งที่กลุ่มลูกค้าบริษัทที่ซื้อผลิตภัณฑ์ทูน่าและอาหารทะเลอื่น ส่วนใหญ่ก็ทำธุรกิจจำหน่าย

อาหารสัตว์เลี้ยงเช่นกัน สัดส่วนการผลิตสินค้าสัตว์เลี้ยงเมื่อเทียบกับสินค้าที่บริษัทผลิตมาทั้งหมดจะอยู่ที่ประมาณ 15-20% และบริษัทได้เริ่มให้ความสนใจในการผลิตและทำตลาดอาหารสัตว์เลี้ยงในระยะ 2-3 ปีที่ผ่านมา จนทำให้ปัจจุบันสัดส่วนอาหารสัตว์เลี้ยงเพิ่มขึ้นมาเป็น 43% ทั้งนี้ บริษัทยังมีเป้าหมายที่จะเพิ่มสัดส่วนกลุ่มสินค้าอาหารสัตว์เลี้ยงให้มากขึ้นในอนาคต และคาดว่าสัดส่วนอาหารสัตว์เลี้ยงจะเติบโตและมีสัดส่วนมากกว่าปลาทูน่าและอาหารทะเลอื่น ๆ ในที่สุด

#### **กลยุทธ์การตลาดสำหรับอาหารสัตว์เลี้ยง**

เนื่องจากเป็นกลุ่มสินค้าที่มีขนาดใหญ่มากประเภทหรือชนิดของผลิตภัณฑ์มีความหลากหลาย เป็นสินค้าที่มีนวัตกรรมสูง และการแข่งขันด้านราคาจะต่ำกว่า แม้สินค้าส่วนใหญ่จะเป็นการรับจ้างผลิตสินค้าให้กับเจ้าของ brand แต่ปัจจัยในการตัดสินใจซื้อไม่ได้อยู่ที่ราคาอย่างเดียว ต่างจากตลาดปลาทูน่าที่ปัจจัยการตัดสินใจซื้อของลูกค้าจะขึ้นกับปัจจัยด้านราคาเป็นส่วนใหญ่

เพื่อตอบสนองเป้าหมายการตลาด ที่มุ่งเน้นการเติบโตด้านอาหารสัตว์เลี้ยง บริษัทได้ลงทุนติดตั้งสายการผลิตเพิ่มเติม และปรับปรุงประสิทธิภาพด้านต้นทุนการผลิตในรอบ 2-3 ปีที่ผ่านมา และยังคงจะมีการขยายการลงทุนด้านนี้ในอนาคตตามการขยายตัวของผลิตภัณฑ์กลุ่มนี้

นอกจากนี้ บริษัทมีการเพิ่มงบลงทุนในส่วนของหน่วยงานวิจัยและพัฒนา โดยมีงบเพิ่มขึ้นกว่า 3 เท่าตัวในรอบ 2-3 ปีที่ผ่านมา

ทั้งนี้ บริษัทคาดว่าสินค้าอาหารสัตว์เลี้ยงน่าจะมีการเติบโตอย่างน้อยปีละ 15 % ต่อเนื่องไปในระยะ 3-4 ปีข้างหน้า

#### **■ การจัดจำหน่ายและช่องทางการตลาด**

กว่า 90% ของสินค้าที่จำหน่ายทั้งหมด จะเป็นการส่งออกไปต่างประเทศ แต่ทั้งนี้ บริษัทได้ให้ความสำคัญกับตลาดในประเทศเช่นกัน โดยมีการทำตลาดทั้งสินค้าที่เป็นปลาทูน่า ปลาซาร์ดีน ปลาแมคเคลเรล ตลอดจนอาหารสัตว์เลี้ยง โดยการตลาดได้ดำเนินการภายใต้ บริษัท อีโอฟาร์ จำกัด ซึ่งเป็นบริษัทย่อยที่บริษัทจัดตั้งมาโดยช่องทางการตลาด จะมีการจำหน่ายทั้งที่ผ่านบริษัทที่ทำหน้าที่กระจายสินค้าที่ปัจจุบัน คือ บริษัท ซี.พี.คอนซูเมอร์โปรดักส์ จำกัด และผ่านช่องทางร้านค้าส่งและปลีกโดยตรง

นอกจากนี้ บริษัทยังมีการทำตลาด OEM ในประเทศด้วย ซึ่งส่วนใหญ่จะเป็นอาหารสัตว์เลี้ยงที่มีการเติบโตค่อนข้างดี ในปัจจุบันบริษัทดำเนินการช่องทางการตลาด โดยแบ่งออกเป็น 2 ช่องทาง คือ

## ■ การตลาดส่งออก

ผลิตภัณฑ์ส่วนใหญ่ บริษัทยังให้ บริษัททรอปิคอล โซลิเตเตด คอปอเรชั่น เอสดีเอ็น ดีเอสดี ( Tropical Consolidated Corporation Sdn. Bhd.) เป็นผู้ดำเนินกิจกรรมด้านการตลาด ทั้งนี้เป็นบริษัทที่มีความสัมพันธ์ทางการค้ามาอย่างยาวนาน

สำหรับการทำกิจกรรมด้านการตลาดของบริษัท Tropical Consolidated Sdn. Bhd. นั้น ได้ทำกิจกรรมทางการตลาดให้บริษัทในทุกภูมิภาคทั่วโลก โดยแสวงหากลุ่มผู้ซื้อสินค้า ทั้งที่เป็นผู้จำหน่ายสินค้าภายใต้ brand ของตนเอง และ brand ลูกค้า ทั้งนี้บริษัท Tropical Consolidated Sdn. Bhd. นั้นเป็นผู้เชี่ยวชาญทางการตลาดในสินค้าที่บริษัทผลิตและจำหน่ายเป็นอย่างดีจากประสบการณ์การตลาดกว่า 40 ปี ของบริษัท

บริษัทมียอดส่งออกเป็นสัดส่วนถึงร้อยละ 93.13 ของยอดขายทั้งหมด มีกลุ่มลูกค้า ในทวีปออสเตรเลีย เอเชีย อเมริกา ยุโรป และแอฟริกา โดยจำแนกได้ดังนี้

ปี 2566	ลำดับที่	กลุ่มประเทศ	% ของยอดขาย
	1	ออสเตรเลีย	37
	2	เอเชีย	24
	3	อเมริกา	20
	4	ยุโรป	15
	5	แอฟริกา	4

## ■ การตลาดภายในประเทศ

บริษัทตั้งเป้าหมายเพื่อกระจายสินค้าให้ครอบคลุมตลาดทั่วประเทศเพิ่มมากขึ้น ภายใต้สินค้าตราทีซีบี (TCB) ทางบริษัทได้ร่วมกับบริษัทตัวแทนจำหน่ายในการบริหารจัดการสินค้าที่ดี มีประสิทธิภาพ ทำให้สินค้าตราทีซีบี (TCB) พร้อมจำหน่ายอยู่เสมอในร้านค้าต่างๆ เพื่อให้ผู้บริโภคมีความมั่นใจในสินค้าของบริษัทเพิ่มมากขึ้น ในส่วนสินค้าแบรนด์ซาฟโคล (SAFCOL) กลุ่มอุตสาหกรรมเบเกอรี่ ร้านเบเกอรี่ ร้านอาหาร ตลาดดีขึ้น แต่กลุ่มโรงแรมตลาดยังไม่ดีเท่าที่ควรทั้งนี้

บริษัทยังคงมุ่งมั่นรักษารฐานลูกค้าเดิม และหาลูกค้าใหม่เพิ่มมากขึ้น โดยจะมุ่งเน้นไปที่กลุ่มอุตสาหกรรมมากขึ้น

สำหรับตลาดอาหารสัตว์เลี้ยงในประเทศภายใต้เครื่องหมายการค้า Snappy Tom (อาหารแมว) และ Hug (อาหารสุนัข) ตลาดซบเซาร้านค้าไม่สต็อกสินค้า กำลังซื้อทั้งร้านค้าและลูกค้าปลีกน้อยลงคาดว่าเป็นเพราะเศรษฐกิจภายในประเทศไม่ดีทำให้กำลังซื้อลดลงและจากสถานการณ์ในตลาดมีกลุ่มลูกค้าที่ต้องการเป็นเจ้าของแบรนด์สินค้าเองมากขึ้น บริษัทจึงตั้งเป้าหมายการรับผลิตสินค้าตามความต้องการของลูกค้ามากขึ้นและตั้งเป้าหมายตลาดกลุ่มนี้เพิ่มขึ้นอีกในปีถัด ๆ ไป

ปี 2566 บริษัทจำหน่ายสินค้า มูลค่าตลาดประมาณ 86.8 ล้านบาทโดยแบ่งเป็น แบรินด์ ทีซีบี 46.9 ล้านบาท, แบรินด์ซาฟโคล 33.5 ล้านบาท, แบรินด์สแนปปี้ทอมและฮัก 6.4 ล้านบาท ซึ่งมูลค่าตลาดลดลงจากปีที่ผ่านมาเนื่องจากกลุ่มสินค้าทีซีบีและอาหารสัตว์สี่ขาเนื่องจากเศรษฐกิจในประเทศยังไม่ฟื้นตัว ภาพรวมผู้บริโภคใช้จ่ายน้อยลงเนื่องจากมีความกังวลในความไม่แน่นอนของเศรษฐกิจ อย่างไรก็ตามบริษัทยังมองหาลูกค้าใหม่ ๆ อยู่ตลอดเวลาและไม่หยุดนิ่งในการพัฒนาสินค้าใหม่ ๆ ออกสู่ตลาด เพื่อเพิ่มมูลค่าตลาดให้กับบริษัท

#### (ข) สภาพการแข่งขันในปีที่ผ่านมา

ในรอบปี 2566 ที่ผ่านมามีปัจจัยที่ก่อให้เกิดผลกระทบต่อธุรกิจทั้งกลุ่มอาหารปลาพ่นและอาหารทะเลอื่น ๆ รวมถึงอาหารสัตว์เลี้ยงเช่นกัน

วัตถุดิบประเภทปลาพ่น มีรายงานการจับที่ลดลง อันเนื่องมาจากผลกระทบภาวะโลกร้อนอุณหภูมิน้ำในมหาสมุทรเพิ่มสูงขึ้น ทำให้สัตว์น้ำรวมถึงปลาพ่นจะดำว่ายน้ำอยู่ใต้ทะเลที่ลึกกว่าปกติทำให้ยากแก่การจับ ปริมาณการจับตั้งแต่ช่วงไตรมาส 1 ของปีที่ผ่านมาลดลง แม้ว่าภาพรวมเศรษฐกิจในประเทศคู่ค้า โดยเฉพาะในยุโรปยังไม่ดีความต้องการสินค้าประเภทปลาพ่นไม่ได้เพิ่มมาก แต่การที่ปริมาณการจับปลาที่ลดลงทำให้ราคาปลาพ่นในปีที่ผ่านมามีราคาเฉลี่ยสูงกว่าปี 2565 ประมาณ 300-400 เหรียญสหรัฐต่อตัน

ต้นทุนปลาพ่นที่สูงขึ้น ทำให้ต้นทุนสินค้าโดยรวมสูงขึ้นตลอดรวมถึงกลุ่มอาหารสัตว์เลี้ยงที่มีการใช้วัตถุดิบปลาพ่นเช่นกัน ประกอบกับสภาวะตลาดโลกโดยรวมซบเซาจากภาวะเศรษฐกิจที่ไม่ดี ทำให้ผู้ผลิตส่วนใหญ่รวมถึงบริษัทเช่นกันไม่สามารถที่จะปรับราคาสินค้าให้สอดคล้องกับต้นทุนที่เพิ่มขึ้นได้อย่างมีนัยสำคัญ

สำหรับตลาดสินค้าอาหารสัตว์เลี้ยง แม้ว่าสินค้าในกลุ่มที่ใช้วัตถุดิบปลาทუნ่า เป็นองค์ประกอบจะมีต้นทุนที่สูงขึ้นตามราคาวัตถุดิบ แต่สินค้ากลุ่มอื่นที่ไม่ได้ใช้ปลาทუნ่าเป็น องค์ประกอบทางวัตถุดิบ โดยเฉพาะไก่ และผลิตภัณฑ์จากเนื้อไก่ มีราคาตกลงเมื่อเทียบกับราคาเฉลี่ย ในปี 2565

อย่างไรก็ตามตลาดสินค้าอาหารสัตว์เลี้ยงในรอบปี 2566 กลับมีการชะลอตัว ในทั่วทุกภูมิภาค โดยเฉพาะในตลาดยุโรปอันเนื่องมาจากสต็อกสินค้าที่ล้น มาจากคำสั่งซื้อที่มากในปี 2565 ร่วมกับภาวะเศรษฐกิจที่ชะลอตัว ผู้นำเข้าส่วนใหญ่จึงชะลอคำสั่งซื้อ เพื่อต้องการเคลียร์สต็อกเดิม ให้ลดลงก่อน ซึ่งบริษัทได้รับผลกระทบเช่นกัน โดยมียอดขายกลุ่มอาหารสัตว์เลี้ยงลดลงประมาณ 15% เมื่อเทียบกับปี 2565 แต่ยอดขายที่ลดลง ยังคงเป็นส่วนที่ลดลงต่ำกว่าค่าเฉลี่ยของตลาด เนื่องจากบริษัทสามารถทำการตลาดโดยการเพิ่มขึ้นของลูกค้ารายใหม่ ๆ มาทดแทน

### แนวโน้มในปี 2567

ราคาปลาทუნ่าได้มีการปรับตัวลดลงตั้งแต่ปลายไตรมาส 4 ปี 2566 ตามปริมาณการจับ ที่ดีขึ้นมาก ประกอบกับภาวะซบเซาของตลาดในปีที่ผ่านมาที่คำสั่งซื้อลดลง ทำให้สต็อกสินค้ากลุ่มปลา ทუნ่าลดลง ประกอบกับเหตุการณ์วุ่นวายแถวภูมิภาคตะวันออกกลาง ซึ่งยังไม่มีความชัดเจน ทำให้คำสั่ง ซื้อสินค้ากลุ่มปลาทუნ่าเริ่มเข้ามากขึ้นตั้งแต่ต้นปี

สำหรับสินค้ากลุ่มอาหารสัตว์เลี้ยงก็เริ่มกับเข้าสู่ภาวะปกติ สาเหตุสำคัญ คือ สต็อก สินค้าที่ล้นเกินในปีที่ผ่านมาได้ลดลงสู่สภาวะปกติ

ดังนั้นบริษัทจึงคาดว่าธุรกิจในปี 2567 น่าจะมีการเติบโตที่ดี ยกเว้นว่าจะมีเหตุการณ์ ที่คาดไม่ถึงจะมากกระทบเศรษฐกิจโลกหรือภาวะการขาดแคลนวัตถุดิบรุนแรง

### (3) การจัดหาผลิตภัณฑ์และบริการ

#### 1) กำลังการผลิตและปริมาณการผลิต

บริษัททรอปิคอลแคนนิ่ง (ประเทศไทย) จำกัด (มหาชน) มีกำลังการผลิตรวมของกลุ่ม ผลิตภัณฑ์ปลาทუნ่า, กลุ่มผลิตภัณฑ์แปรรูปพร้อมทานและกลุ่มอาหารสัตว์เลี้ยง อยู่ที่ประมาณ 64,000 ตัน โดยในปี 2566 มีปริมาณการผลิตรวมอยู่ที่ 35,000 ตัน คิดเป็น 54.7% ของกำลังการผลิตรวมทั้งหมด

## 2) วัตถุดิบและผู้จำหน่ายวัตถุดิบ (SUPPLIER)

บริษัทใช้วัตถุดิบการผลิตจากต่างประเทศ ร้อยละ 60 ของปริมาณการใช้วัตถุดิบทั้งหมด ทำให้เผชิญกับความเสี่ยงในการดำเนินงานจากความผันผวนด้านราคาวัตถุดิบที่ปรับตัวขึ้นลงตามราคาตลาดโลก ปี 2566 ราคาปลาทูน่าเฉลี่ยอยู่ที่ 1,750 เหรียญสหรัฐอเมริกาต่อตันปี 2567 คาดว่าราคาปลาทูน่าประมาณ 1,350 -1,800 เหรียญสหรัฐอเมริกาต่อตัน อีกทั้งบริษัทมีการปรับความยืดหยุ่นในการผลิต และมีการคาดการณ์พยากรณ์ยอดขายอย่างสม่ำเสมอ ทำให้สามารถรับมือกับปัญหาไม่ว่าจะเป็นการขาดแคลนวัตถุดิบ หรือการมีวัตถุดิบมากเกินไปเกินความต้องการในช่วงเวลาใดเวลาหนึ่งได้ตลอดทั้งปี จึงสามารถที่จะปรับเปลี่ยนสายการผลิตให้กระจายการผลิตได้สอดคล้องกับช่วงฤดูกาลของวัตถุดิบ

นอกจากนี้ เพื่อรองรับสถานการณ์ราคาค่าต้นทุนวัตถุดิบที่สูงขึ้นตามเศรษฐกิจของโลก บริษัทมีนโยบายพยายามเพิ่มช่องทางการนำเข้าให้มากขึ้น ให้สามารถมีแหล่งอุปทานจากหลายประเทศ และจากหลายแหล่งที่มีคุณภาพ โดยมีต้นทุนที่ต่ำ

## 3) ขั้นตอนและเทคโนโลยีการผลิต

กลุ่มที่หนึ่ง                      กลุ่มผลิตภัณฑ์ปลาทูน่าบรรจุกระป๋องและบรรจุซอง (Regular Tuna Products) มีผลิตภัณฑ์หลักคือ ปลาทูน่าในน้ำแร่ ปลาทูน่าในน้ำเกลือ ปลาทูน่าในน้ำมัน

ขั้นตอนการผลิต คือ นำวัตถุดิบปลาทูน่า ผ่าท้อง ควักไส้ ล้างให้สะอาด ึ่งให้สุกด้วยไอน้ำ แยกเลือดปลา และชุดทำความสะอาด คัดเกรดแยกผลิต ตามตลาด บรรจุและ ชั่งน้ำหนัก เติมน้ำเกลือหรือน้ำมันพืช ปิดผนึกด้วยเครื่องปิดผนึก (Seamer) ล้างทำความสะอาด กระป๋องก่อนฆ่าเชื้อด้วยหม้อฆ่าเชื้อ ปล่อยให้เย็น ตรวจสอบคุณภาพและติดฉลาก/บรรจุกล่อง จำหน่าย

กลุ่มที่สอง                      กลุ่มผลิตภัณฑ์แปรรูปพร้อมรับประทานบรรจุกระป๋องและบรรจุซอง (Ready-To-Serve Products) มีผลิตภัณฑ์หลักคือ ปลาซาร์ดีนในซอสมะเขือเทศ ปลาแมคเคอเรลในซอสมะเขือเทศ ปลาทูน่าแปรรูปพร้อมรับประทาน ปลาแซลมอนแปรรูปพร้อมรับประทาน

ขั้นตอนการผลิต คือ นำวัตถุดิบปลา ตัดหัวปลาและควักไส้ นำเนื้อปลาที่ต้มแล้วล้างสะอาดและบรรจุกระป๋อง เข้าเครื่องอบให้สุกพร้อม สะเด็ดน้ำ เติมน้ำมันหรือซอสมะเขือเทศ ปิดผนึกด้วยเครื่องปิดผนึก (Seamer) ล้างทำความสะอาดกระป๋องก่อนฆ่าเชื้อด้วยหม้อน้ำเชื่อม ปล๋อยไว้ให้เย็น ตรวจสอบคุณภาพและติดฉลาก/บรรจุกล่อง จำหน่าย

#### กลุ่มที่สาม

กลุ่มอาหารสัตว์เลี้ยงบรรจุกระป๋องและบรรจุซอง (Petfood) มีผลิตภัณฑ์หลักคือ อาหารสัตว์เลี้ยงจากวัตถุดิบปลาซาร์ดีน อาหารสัตว์เลี้ยงจากวัตถุดิบปลาทูน่า และ อาหารสัตว์เลี้ยงจากวัตถุดิบเครื่องในสัตว์

ขั้นตอนการผลิต คือ นำวัตถุดิบ ล้างทำความสะอาดคัดสิ่งเจือปนออก เข้าเครื่องตัดปลาเป็นชิ้นเล็กๆ ให้ได้ขนาด 2-3 เซนติเมตร บรรจุใส่กระป๋อง เติมน้ำมันหรือน้ำเกลือ ปิดผนึกด้วยเครื่อง ปิดผนึก (Seamer) ล้างทำความสะอาดกระป๋องก่อนฆ่าเชื้อด้วยหม้อน้ำเชื่อม ปล๋อยไว้ให้เย็น ตรวจสอบคุณภาพและติดฉลาก/บรรจุกล่อง จำหน่าย

#### 4) ผลกระทบสิ่งแวดล้อม

ผลกระทบจากกระบวนการผลิต บริษัทมีแนวทางการบริหารจัดการประเด็นผลกระทบทางด้านสิ่งแวดล้อมที่มีนัยสำคัญดังนี้

(ก) ระบบบำบัดน้ำเสีย ได้ใช้ระบบใหม่เป็นแบบ UASB ประกอบด้วย ถัง ACID 1 ถัง, UASB 1 ถัง, บ่อปรับสภาพน้ำ 1 บ่อ, บ่อเติมอากาศ 2 บ่อ, สามารถควบคุมคุณภาพน้ำเสียเป็นไปตามมาตรฐาน

(ข) เศษหัว หนั ก้าง กระดูกปลา จะนำเข้าโรงผลิตปลาป่นโดยการอบแห้งเป็นปลาป่น ส่งขายให้โรงงานผลิตอาหารสัตว์ รวมทั้งใส่ปลา เครื่องในปลา ก็ส่งขายโรงงานอาหารสัตว์

(ค) น้ำมันปลา ที่ได้จากเครื่องแยกน้ำมันปลา น้ำนิ่งปลา ได้ส่งขายเป็นส่วนผสม สำหรับอาหารเลี้ยงกุ้ง, อาหารสัตว์

(ง) ขยะมูลฝอย ได้รับการจัดเก็บแยกประเภทก่อนการดำเนินการกำจัด ทำลายเป็นไปตามระเบียบการจัดการของเสีย สอดคล้องตามมาตรฐานการจัดการสิ่งแวดล้อมและกฎหมาย

(จ) เชื้อเพลิงทางบริษัทเลือกใช้เชื้อเพลิงชีวมวลเพื่อลดการปลดปล่อย Carbon footprint

(ฉ) ทรัพยากร ทางบริษัทมีแนวทางในการบริหารจัดการลดการใช้น้ำ เชื้อเพลิง และ ใช้ไฟฟ้าจากโซลาร์เซลล์

ทั้งนี้ในทุกขั้นตอนของการบำบัดน้ำเสียของเสีย การนำวัสดุเหลือใช้มาใช้ประโยชน์ ได้รับการดูแลเอาใจใส่อย่างดี แทบจะไม่มีผลกระทบต่อสิ่งแวดล้อม โดยการดำเนินงานภายใต้การบริหารจัดการทางด้านสิ่งแวดล้อม ISO 14001 และได้รับการสนับสนุนจากหน่วยงานของรัฐที่ดูแลผลกระทบต่อสิ่งแวดล้อมได้เอาใจใส่ให้คำแนะนำและดูแลอย่างใกล้ชิด โดยผลของการปฏิบัติงานจริงสามารถควบคุมให้เป็นไปตามมาตรฐานที่กฎหมายกำหนด นอกจากนี้บริษัทได้มุ่งมั่นในการพัฒนาการใช้พลังงานแบบองค์รวม และพัฒนาการนำพลังงานที่ได้จากขั้นตอนการบำบัดน้ำเสียของเสียกลับมาใช้เป็นพลังงานให้เกิดประโยชน์อีกครั้งหนึ่ง การใช้น้ำในระบบ Re-Cycle และการรณรงค์ปลูกจิตสำนึกให้กับพนักงานทุกคนให้ตระหนักถึงการใช้ทรัพยากรอย่างคุ้มค่า

#### (4) ทรัพย์สินที่ใช้ในการประกอบธุรกิจ

ลักษณะสำคัญของทรัพย์สินถาวรหลักของบริษัทและบริษัทย่อยใช้ในการประกอบธุรกิจ บริษัทและบริษัทย่อยมีสินทรัพย์หลักคือ ที่ดิน อาคาร และเครื่องจักร ที่ใช้ในการประกอบธุรกิจ ณ วันที่ 31 ธันวาคม 2566 มีมูลค่ารวม 617.64 ล้านบาท รายละเอียดได้เปิดเผยในเอกสารแนบ 4

#### นโยบายการลงทุนในบริษัทย่อย

บริษัทมีนโยบายให้การดำเนินงานของบริษัทย่อยที่บริษัทถือหุ้นรับนโยบายจากคณะกรรมการบริษัทเพื่อให้กิจการบริษัทย่อยปฏิบัติตามให้สอดคล้องกับแผนกลยุทธ์ของบริษัท ทั้งนี้การลงทุนในโครงการต่าง ๆ บริษัทจะต้องผ่านการพิจารณาจากคณะกรรมการบริษัทและ/หรือที่ประชุมผู้ถือหุ้นตามขอบเขตอำนาจการอนุมัติตามหลักเกณฑ์ที่ตลาดหลักทรัพย์กำหนด

#### (5) งานที่ยังไม่ส่งมอบ

-ไม่มี-



## บริษัท อีโอฟาร์ จำกัด (E)

### (1) ลักษณะของผลิตภัณฑ์หรือบริการ

ติดตามงาน ประสานงานต่าง ๆ ที่เกี่ยวข้องกับธุรกรรมของบริษัทที่เกิดขึ้นใน กรุงเทพมหานคร และจังหวัดใกล้เคียง รวมถึงการเป็นผู้ประสานงานกับตัวแทนจำหน่ายสินค้าตราที่ซีบี ของบริษัท โดยเน้นตลาดภายในประเทศ และกลุ่มประเทศอาเซียน อีกทั้งช่วยในการพัฒนาผลิตภัณฑ์ ใหม่ ๆ ของบริษัทออกสู่ตลาด

นอกจากนี้ยังมีทีมงานฝ่ายขายสินค้าอาหารคนกลุ่มทูน่า และปลาแซลมอน ที่เน้นจำหน่ายไปยังกลุ่มร้านค้า ร้านอาหาร โรงแรม และอุตสาหกรรมอาหารต่างๆ HoReCa (Hotel Restaurant Catering) ภายใต้อินค้าตราซาฟโคล และมีทีมงานฝ่ายขายสินค้าอาหารสัตว์ ที่เน้นจำหน่ายไปยังร้านขายอาหารสัตว์ และช่องทางออนไลน์ ภายใต้อินค้าตราสแนปปี้ทอม (อาหารแมว), ฮัก (อาหารสุนัข) และเป็นผู้ประสานงานกับลูกค้าในการผลิตสินค้าตามความต้องการของลูกค้าให้กับ บริษัท โดยรายได้ของบริษัทเกิดจากการซื้อมา-ขายไปของสินค้ารวมถึงการได้รับค่าที่ปรึกษา และค่านายหน้าจากยอดขาย และ/หรือบริการต่าง ๆ

### (2) การตลาดและสถานะการแข่งขัน

สินค้าตราที่ซีบี ปี 2566 ผู้บริโภคซื้อสินค้าน้อยลงซึ่งตัวแทนจำหน่ายได้มีการทำ โปรโมชันร่วมกับห้างร้านเพิ่มขึ้นตลอดเวลาเพื่อกระตุ้นยอดขาย แต่ในภาพรวมเศรษฐกิจของประเทศ ยังไม่ดีขึ้น การจับจ่ายใช้สอยของผู้บริโภคลดน้อยลง ซึ่งคาดการณ์ว่าในปี 2567 ยอดขายจะยังคงไม่ เติบโตขึ้นมาก

สินค้าตราซาฟโคลปลาทูน่ามีการแข่งขันกันในกลุ่มอุตสาหกรรมค่อนข้างรุนแรง ซึ่ง ลูกค้ากลุ่มนี้เป็นลูกค้ารายใหญ่ของบริษัท เพื่อให้บริษัทยังคงรักษาลูกค้าไว้ได้ ทำให้ต้องลดราคาสินค้า เพื่อให้แข่งขันได้ สถานการณ์ธุรกิจโรงแรมและการท่องเที่ยวยังไม่ดีขึ้นเท่าที่ควรลูกค้ากลุ่มนี้ยังสั่งซื้อ ในปริมาณที่น้อยบางรายยังไม่กลับมาสั่งซื้อ อย่างไรก็ตามบริษัทยังคงตระหนักถึงเรื่องคุณภาพสินค้า และพยายามพิจารณาในเรื่องต้นทุนสินค้าให้สามารถแข่งขันได้มาโดยตลอดและคาดว่าสถานการณ์จะดีขึ้นในระยะเวลาอันสั้น รวมทั้งพยายามออกสินค้าใหม่ๆ เพื่อช่วยยอดขายอีกทาง

สินค้าตราสแนปปี้ทอม, ฮัก กลุ่มเป้าหมายหลักในการทำการตลาดคือร้านขายอาหาร สัตว์และช่องทางออนไลน์ บริษัทเล็งเห็นความสำคัญของตลาดอาหารสัตว์เป็นอย่างมาก จึงมีความตั้งใจ ที่จะทำตลาดสินค้ากลุ่มนี้และเร่งพัฒนาผลิตภัณฑ์ใหม่ ๆ ออกสู่ตลาดเป็นระยะ อีกทั้งยังมีการพัฒนา สินค้าตามความต้องการของลูกค้าเพื่อตอบสนองลูกค้าที่ต้องการผลิตสินค้าแบรนด์ตัวเอง ในปีหน้า

บริษัทตั้งเป้าหมายที่จะขยายตลาดไปต่างจังหวัดเพิ่มขึ้น และเน้นกลุ่มลูกค้าที่ต้องการผลิตสินค้าแบรนด์  
ของตัวเอง

**(3) การจัดหาผลิตภัณฑ์หรือบริการ**

งานบริการ ประสานงานจะต้องรวดเร็วมีประสิทธิภาพ เพื่อสามารถตอบสนองความ  
ต้องการของลูกค้าในสภาวะการแข่งขันที่สูงยิ่งขึ้นรวมถึงการพยายามมองหาโอกาสใหม่ ๆ เพื่อเพิ่ม  
จำนวนลูกค้า และสร้างผลตอบแทนแก่บริษัทที่สูงขึ้นในระยะยาว

**(4) งานที่ยังไม่ได้ส่งมอบ - ไม่มี -**

### 1.3 โครงสร้างการถือหุ้นของกลุ่มบริษัท

#### 1.3.1 โครงสร้างการถือหุ้นของกลุ่มบริษัท

(1) นโยบายการแบ่งการดำเนินงานของบริษัทในกลุ่ม

บริษัทได้แบ่งการดำเนินงานของบริษัทย่อยให้มีความชัดเจนสนับสนุนช่วยเหลือเกื้อหนุน และก่อให้เกิดประโยชน์ซึ่งกันและกัน โดยมีเป้าหมายให้แต่ละบริษัทมีผลประกอบการที่มีกำไร สามารถแข่งขันได้

(2) สัดส่วนการถือหุ้นของกลุ่มบริษัท

บริษัท ทropicคอลแคนนิ่ง (ประเทศไทย) จำกัด (มหาชน) ลงทุนในบริษัทย่อยดังนี้

ชื่อบริษัท	ลักษณะธุรกิจ	สัดส่วนการถือหุ้น
1. บริษัท อีโลฟาร์ จำกัด สำนักงานเลขที่ 898/15 ชั้น 10 อาคารสำนักงานที่ 2 อาคารเอส วี ซิตี ถนนพระราม 3 แขวงบางโพงพาง เขตยานนาวา กรุงเทพมหานคร 10120	ดำเนินธุรกิจเป็นตัวแทนในการติดต่อและประสานงานกับหน่วยงานต่าง ๆ ทั้งภาครัฐและเอกชนที่ตั้งอยู่ในกรุงเทพฯ และเขตปริมณฑล ทางด้านเอกสารทางการค้าต่าง ๆ ทั้งการค้าภายในประเทศและการส่งออก โดยลูกค้ากลุ่มหลัก คือ บริษัทต่าง ๆ ในกลุ่มธุรกิจในเครือ	99.99%

(3) กรณีเป็นบริษัทที่ประกอบธุรกิจโดยการถือหุ้นในบริษัทอื่น (holding company)

-ไม่มี-

(4) นิติบุคคลที่บริษัทถือหุ้นตั้งแต่ร้อยละ 10 ขึ้นไปของจำนวนหุ้นที่จำหน่ายได้แล้วทั้งหมด

บริษัท/สถานที่ตั้ง	โทรศัพท์/โทรสาร	ประเภทธุรกิจและการดำเนินงาน	ชนิดและจำนวนของหุ้นที่จำหน่ายได้แล้วทั้งหมด	
			ชนิด	จำนวนหุ้น
1. บริษัท อีโลฟาร์ จำกัด สำนักงานเลขที่ 898/15 ชั้น 10 อาคารสำนักงานที่ 2 อาคารเอส วี ซิตี ถนนพระราม 3 แขวงบางโพงพาง เขตยานนาวา กรุงเทพมหานคร 10120	โทรศัพท์ 02-6825482-7 โทรสาร 02-6825488	ดำเนินธุรกิจเป็นตัวแทนในการติดต่อและประสานงานกับหน่วยงานต่าง ๆ ทั้งภาครัฐและเอกชนที่ตั้งอยู่ในกรุงเทพฯ และเขตปริมณฑล ทางด้านเอกสารทางการค้าต่างๆ ทั้งการค้าภายในประเทศและการส่งออก โดยลูกค้ากลุ่มหลักคือ บริษัทต่าง ๆ ในกลุ่มธุรกิจเครื่อง	หุ้นสามัญ	1 ล้านหุ้น

1.3.2 บุคคลที่อาจมีความขัดแย้งถือหุ้นในบริษัทย่อยหรือบริษัทร่วมรวมกันเกินกว่าร้อยละ 10 ของจำนวนหุ้นที่มีสิทธิออกเสียงของบริษัท

-ไม่มี-

1.3.3 ความสัมพันธ์กับกลุ่มธุรกิจของผู้ถือหุ้นใหญ่

บริษัท ทรอปีคอลแคนนิ่ง (ประเทศไทย) จำกัด (มหาชน) เป็นผู้ถือหุ้นรายใหญ่ของบริษัทอีโลฟาร์ จำกัด ได้มอบหมายให้เป็นตัวแทนติดต่อกับหน่วยงานต่าง ๆ และดูแลงานขายภายในประเทศเป็นหลัก

#### 1.3.4 ผู้ถือหุ้น

##### (1) รายชื่อผู้ถือหุ้นใหญ่

(ก) กลุ่มผู้ถือหุ้นที่ถือหุ้นสูงสุด 10 รายแรก จำนวนและสัดส่วนการถือหุ้น ณ วันที่ 12 มีนาคม 2567

รายชื่อผู้ถือหุ้นใหญ่	จำนวนหุ้น(หุ้น)	สัดส่วนการถือหุ้น
1. Dato Seri Tan Boon Pin	81,130,000	24.585
2. Mr.Tan Seow Phor	44,931,500	13.616
3. นายอุยจง แซ่แป้	20,869,200	6.324
4. Mr. Tan Sau Kweng	15,000,000	4.545
5. นายกัมพล วัชรนิมิต	14,505,000	4.395
6. นายเมืองทอง เสถียรศักดิ์พงศ์	7,078,000	2.145
7. น.ส.อภิชนา ลือชัยประสิทธิ์	6,600,000	2.000
8. นางสมพิศ ก่อเกียรติพิทักษ์	6,550,000	1.985
9. UBS AG LONDON BRANCH	6,097,000	1.848
10.นางสาวอภิสรรา ลือชัยประสิทธิ์	5,590,000	1.694

กลุ่มผู้ถือหุ้นที่มีอำนาจควบคุม คือ Mr.Tan Seow Phor, และ นายกัมพล วัชรนิมิต

(ข) กลุ่มผู้ถือหุ้นรายใหญ่ที่โดยพฤตินัยมีอิทธิพลต่อการกำหนดนโยบายการจัดการหรือการดำเนินงานของบริษัทอย่างมีนัยสำคัญ

ผู้ถือหุ้น	จำนวนหุ้น	สัดส่วน
1. Mr.Tan Seow Phor	44,931,500	13.616
2. นายกัมพล วัชรนิมิต	14,505,000	4.395
3. นายอุย เม็งชวาน	1,370,000	0.415

(2) การประกอบธุรกิจโดยการถือหุ้นในบริษัทอื่น (holding company) ของบริษัท และบริษัทย่อย

-ไม่มี-

(3) ข้อตกลงระหว่างผู้ถือหุ้นรายใหญ่ (Shareholders' agreement) ในเรื่องที่มีผลกระทบต่อออกและเสนอขายหลักทรัพย์หรือการบริหารงานของบริษัท

-ไม่มี-

#### 1.4 จำนวนหุ้นจดทะเบียนและทุนชำระแล้ว

1.4.1 บริษัทมีทุนจดทะเบียนจำนวน 330 ล้านบาท เรียกชำระแล้ว 330 ล้านบาท แบ่งเป็นหุ้นสามัญจำนวน 330,000,000 หุ้น มูลค่าหุ้นละ 1.00 บาท

1.4.2 หุ้นประเภทอื่นที่มีสิทธิหรือเงื่อนไขแตกต่างจากหุ้นสามัญ

-ไม่มี-

1.4.3 หุ้นหรือหลักทรัพย์แปลงสภาพของบริษัทเป็นหลักทรัพย์อ้างอิงในการออกหน่วยลงทุนของกองทุนรวมเพื่อผู้ลงทุนซึ่งเป็นคนต่างด้าว

-ไม่มี-

#### 1.5 การออกหลักทรัพย์อื่น

- ไม่มี-

#### 1.6 นโยบายการจ่ายเงินปันผล

- นโยบายการจ่ายเงินปันผลของบริษัท

บริษัท ทรอปีคอลแคนนิ่ง (ประเทศไทย) จำกัด (มหาชน) มีนโยบายการจ่ายเงินปันผลในอัตราไม่น้อยกว่าร้อยละ 25% ของกำไรสุทธิประจำปีหลังหักภาษีเงินได้และหักสำรองตามจำนวนที่กฎหมายกำหนด ตามงบการเงินเฉพาะกิจการ อย่างไรก็ตามการพิจารณาการจ่ายเงินปันผลขึ้นอยู่กับผลการดำเนินงานฐานะการเงินของบริษัท สภาพคล่องทางการเงินและแผนการลงทุนในอนาคตของบริษัทรวมทั้งสถานะเศรษฐกิจโดยรวม เมื่อคณะกรรมการบริษัทมีมติเห็นชอบให้จ่ายเงินปันผลประจำปีแล้วจะต้องนำเสนอขออนุมัติจากที่ประชุมสามัญผู้ถือหุ้น

- นโยบายการจ่ายเงินปันผลของบริษัทย่อย

บริษัทย่อยมีนโยบายการจ่ายเงินปันผลจากกำไรสุทธิประจำปีหลังหักภาษีเงินได้และหักสำรองตามจำนวนที่กฎหมายกำหนด โดยมีข้อแม้ว่าจะต้องไม่ส่งผลกระทบต่อการทำงานปกติและสภาพคล่องทางการเงิน และแผนการลงทุนในอนาคตของบริษัทย่อยในแต่ละปีเป็นสำคัญ

## 2. การบริหารจัดการความเสี่ยง

### 2.1 นโยบายและแผนการบริหารความเสี่ยง

แม้ว่าในปัจจุบันคณะกรรมการบริษัทยังไม่ได้กำหนดให้มีคณะกรรมการบริหารความเสี่ยงเป็นคณะกรรมการชุดย่อยอีกคณะหนึ่ง แต่บริษัทได้ให้ความสำคัญกับนโยบายและการบริหารความเสี่ยงที่ดี ซึ่งถือเป็นองค์ประกอบที่สำคัญของระบบการกำกับดูแลกิจการที่ดี เพื่อสนับสนุนการปฏิบัติงานให้สามารถดำเนินไปอย่างมีประสิทธิภาพ และบรรลุเป้าหมายในการดำเนินธุรกิจได้อย่างยั่งยืน จึงได้มอบหมายให้คณะกรรมการบริหารมีหน้าที่รับผิดชอบในการบริหารจัดการความเสี่ยงของบริษัท บริษัทได้กำหนดนโยบายบริหารจัดการความเสี่ยง โดยมีหลักการที่สำคัญดังนี้

1. กำหนดให้การบริหารจัดการความเสี่ยงเป็นความรับผิดชอบของผู้บริหารและพนักงานทุกระดับชั้น
2. มีการกำหนดแนวทางป้องกันและลดความเสี่ยงจากการดำเนินงานของบริษัท เพื่อหลีกเลี่ยงความเสียหายหรือความสูญเสียที่อาจจะเกิดขึ้น และจำกัดความเสี่ยงให้อยู่ในระดับที่ยอมรับได้

### 2.2 ปัจจัยความเสี่ยงต่อการดำเนินธุรกิจของบริษัท

#### 2.2.1 ความเสี่ยงต่อการดำเนินธุรกิจของบริษัท

- ความเสี่ยงจากความผันผวนของราคาวัตถุดิบ

เนื่องจากบริษัทต้องพึ่งพาวัตถุดิบจากต่างประเทศทำให้บริษัทมีความเสี่ยงจากความผันผวนของราคาวัตถุดิบและปริมาณวัตถุดิบที่ใช้ในการผลิต ซึ่งความเสี่ยงดังกล่าวเกิดจากสภาพภูมิอากาศที่แปรปรวน จากสถานการณ์เอลนีโญ ซึ่งอยู่นอกเหนือการควบคุมของบริษัท ทำให้ปริมาณวัตถุดิบในการผลิตที่ไม่เพียงพอส่งผลทำให้ราคาวัตถุดิบปรับตัวสูงขึ้น กระทบต่อต้นทุนการผลิต และเพื่อให้การบริหารจัดการวัตถุดิบ และลดความเสี่ยงจากความผันผวนของราคาวัตถุดิบ บริษัทจะติดตามราคาวัตถุดิบและข่าวสารที่เกี่ยวข้องอย่างใกล้ชิด รวมทั้งบริหารจัดการวัตถุดิบ โดยการกระจายการซื้อวัตถุดิบจากผู้ขายหลายรายและพยายามซื้อวัตถุดิบให้เพียงพอต่อความต้องการในการผลิต

- ความเสี่ยงจากความผันผวนของอัตราแลกเปลี่ยนเงินตราต่างประเทศ

บริษัทมีความเสี่ยงจากอัตราแลกเปลี่ยนเงินตราต่างประเทศ ที่สำคัญเกิดจากการจัดซื้อวัตถุดิบ หรือการขายสินค้า และการกู้ยืมเป็นเงินตราต่างประเทศ เพราะฉะนั้น ความผันผวนของอัตราแลกเปลี่ยน โดยเฉพาะในสกุลเงินดอลลาร์สหรัฐ อาจส่งผลกระทบต่อฐานะการเงินและผลการดำเนินงานของบริษัทได้ อย่างไรก็ตามบริษัทได้บริหารอัตราแลกเปลี่ยนเพื่อลดผลกระทบจากความผันผวนดังกล่าว โดยการนำรายได้ส่วนที่ได้รับเป็นสกุลเงินดอลลาร์สหรัฐไปชำระค่าวัตถุดิบจากต่างประเทศ (Natural hedge) ซึ่งสามารถลดความเสี่ยงในด้านอัตราแลกเปลี่ยนได้ส่วนหนึ่ง นอกจากนี้บริษัทได้มีการทำสัญญาซื้อขายเงินตราต่างประเทศล่วงหน้าบางส่วน เพื่อลดความเสี่ยงจากอัตราแลกเปลี่ยนให้อยู่ในระดับที่บริหารจัดการได้ รวมทั้งติดตามสถานะเศรษฐกิจของโลกและการเคลื่อนไหวของตลาดอัตราแลกเปลี่ยนอย่างต่อเนื่อง เพื่อลดความเสี่ยงที่อาจเกิดขึ้นได้

- ความเสี่ยงจากความผันผวนของอัตราดอกเบี้ย

บริษัทมีความเสี่ยงจากอัตราดอกเบี้ยที่สำคัญ เกิดจากบริษัทมีเงินกู้ยืมจากสถาบันการเงินทั้งระยะสั้นและระยะยาว เพื่อใช้เป็นเงินทุนหมุนเวียน และขยายธุรกิจ โดยบริษัทจะพิจารณาเงื่อนไขและอัตราดอกเบี้ยของแต่ละสถาบันการเงินก่อนการตัดสินใจทำธุรกรรมใด ๆ เพื่อให้บริษัทได้รับประโยชน์สูงสุด โดยเงินกู้ยืมระยะสั้นจากสถาบันการเงิน ซึ่งมีอัตราดอกเบี้ยที่ปรับขึ้นลงตามอัตราตลาด อย่างไรก็ตามฝ่ายบริหารเชื่อว่าความเสี่ยงจากอัตราดอกเบี้ยของบริษัทอยู่ในระดับต่ำ เนื่องจากเงินกู้ยืมระยะสั้นจากสถาบันการเงินจะครบกำหนดชำระภายใน 1 ปี ในส่วนของเงินกู้ยืมระยะยาวจากสถาบันการเงิน บริษัทได้มีการทำสัญญาป้องกันความเสี่ยงทางการเงินโดยแลกเปลี่ยนอัตราดอกเบี้ยลอยตัวเป็นอัตราดอกเบี้ยคงที่ เพื่อลดความเสี่ยงจากความผันผวนของอัตราดอกเบี้ย นอกจากนี้บริษัทได้มีการติดตามความเคลื่อนไหวของอัตราดอกเบี้ยอย่างใกล้ชิด

- ความเสี่ยงจากความเพียงพอของเงินทุนหมุนเวียน

บริษัทให้ความสำคัญกับเงินทุนหมุนเวียนที่เพียงพอ เพื่อใช้ในการดำเนินงานของกิจการ และขยายธุรกิจให้เติบโตรวมทั้งจัดการวงเงินสินเชื่อระยะสั้นจากสถาบันการเงินเพื่อสำรองในกรณีจำเป็น ซึ่งบริษัทเชื่อว่าบริษัทมีความเสี่ยงจากความเพียงพอของเงินทุนหมุนเวียนในระดับต่ำ เนื่องจากบริษัทยังมีวงเงินสินเชื่อจากสถาบันการเงินที่ยังมิได้เบิกใช้ไว้เพียงพอ



## - ความเสี่ยงทางด้านสินเชื่อ

บริษัทมีการจำหน่ายสินค้าทั้งในประเทศและต่างประเทศ ส่วนใหญ่เป็นการให้สินเชื่อแก่ลูกค้าทั้งบริษัทที่เกี่ยวข้องกับบริษัททั่วไป ดังนั้นกรณีที่ลูกค้าของบริษัทไม่สามารถชำระหนี้หรือชำระล่าช้า หรือผิดนัดชำระแก่บริษัทตามเงื่อนไขที่ตกลงไว้ เมื่อครบกำหนดอาจส่งผลกระทบต่อสภาพคล่อง และฐานะการเงินผลการดำเนินงานของบริษัทได้ ทั้งนี้ฝ่ายบริหารได้กำหนดนโยบายให้สินเชื่อที่รัดกุมโดยมีการวิเคราะห์ฐานะการเงินของลูกค้า และกำหนดวงเงินสินเชื่อของลูกค้าแต่ละราย ส่วนในกรณีที่เป็ลูกค้ารายใหม่บริษัทจะให้ลูกค้าชำระเงินล่วงหน้าบางส่วน อย่างไรก็ตามฝ่ายบริหารเชื่อว่าบริษัทมีความเสี่ยงด้านสินเชื่อในระดับต่ำ เนื่องจากลูกค้าส่วนใหญ่เป็นลูกค้าใหม่ที่เกี่ยวข้องกับบริษัทและลูกค้าที่ติดต่อกันมานาน ไม่มีปัญหาเรื่องการชำระหนี้แต่อย่างใด

## - ความเสี่ยงจากภัยธรรมชาติ

บริษัทอาจมีความเสี่ยงต่อการเกิดภัยธรรมชาติ ซึ่งจะทำให้เกิดการผลิตหยุดชะงักและก่อให้เกิดความเสียหายอย่างร้ายแรงต่อบริษัท เพื่อเป็นการป้องกันและหลีกเลี่ยงความเสี่ยงดังกล่าว บริษัทมีการดำเนินการโดยกำหนดให้มีผู้รับผิดชอบในการติดตาม การเปลี่ยนแปลงของสภาพภูมิอากาศ เพื่อสามารถเตรียมการได้ทันกับสถานการณ์

### 2.2.2 ความเสี่ยงต่อการลงทุนของผู้ถือหุ้นหลักทรัพย์

บริษัทมีการลงทุนเพื่อขยายธุรกิจอย่างต่อเนื่องรวมทั้งหาช่องทางการลงทุนในธุรกิจใหม่เพื่อสร้างมูลค่าให้แก่บริษัท โดยบริษัทจะดูแลอัตราผลตอบแทนผู้ถือหุ้นให้อยู่ในระดับที่สามารถจ่ายเงินปันผลตามนโยบายที่กำหนดไว้ในอัตราไม่น้อยกว่าร้อยละ 25 ของกำไรสุทธิประจำปีหลังหักภาษีเงินได้และหักสำรองตามจำนวนที่กฎหมายกำหนด ตามงบการเงินเฉพาะกิจการ อย่างไรก็ตามการพิจารณาการจ่ายเงินปันผลขึ้นอยู่กับผลการดำเนินงานฐานะการเงินของบริษัท สภาพคล่องทางการเงิน และแผนการลงทุนในอนาคตของบริษัทรวมทั้งสถานะเศรษฐกิจโดยรวม เมื่อคณะกรรมการบริษัทมีมติเห็นชอบให้จ่ายเงินปันผลประจำปีแล้วจะต้องนำเสนอขออนุมัติจากที่ประชุมสามัญผู้ถือหุ้น

### 2.2.3 ความเสี่ยงต่อการลงทุนในหลักทรัพย์ต่างประเทศ

เนื่องจากในปัจจุบันบริษัทไม่มีการลงทุนในหลักทรัพย์ต่างประเทศแต่อย่างใด ดังนั้นบริษัทจึงไม่มีความเสี่ยงในเรื่องดังกล่าว

### 3. การขับเคลื่อนธุรกิจเพื่อความยั่งยืน

#### 3.1 นโยบายและเป้าหมายการจัดการด้านความยั่งยืน



บริษัททรอปิคอลแคนนิ่ง (ประเทศไทย) จำกัด (มหาชน) เล็งเห็นถึงความสำคัญในการขับเคลื่อนธุรกิจเพื่อความยั่งยืน และได้กำหนดกลยุทธ์ความยั่งยืนของบริษัท ( TC's Sustainability Strategy ) เป็นเป้าหมายสำคัญในการดำเนินธุรกิจภายใต้หลักปรัชญาความยั่งยืน 5 ด้าน ดังนี้

1. ความรับผิดชอบต่อสังคม (Corporate Social Responsibility)
2. การจัดการด้านสิ่งแวดล้อม (Environmental Management System)
3. การมุ่งเน้นที่ลูกค้า (Customer Focus)
4. คุณภาพสินค้า (Quality Of Product)
5. ความปลอดภัยสินค้า (Food Safety)

โดยมีหลักการกำกับกิจการที่ดี การเคารพสิทธิมนุษยชน และการปฏิบัติด้านแรงงาน เป็นพื้นฐาน เพื่อให้บรรลุตามวิสัยทัศน์ (Vision) พันธกิจ (Mission) และ ค่านิยม(Value) ขององค์กร ได้มาซึ่งผลตอบแทนที่เหมาะสมต่อผู้มีส่วนได้ส่วนเสีย ซึ่งมีได้หมายถึงรูปแบบตัวเงินเพียงอย่างเดียว แต่หมายรวมถึงการสร้างคุณค่าต่าง ๆ ที่ตอบสนองผู้สังคม ชุมชนและสิ่งแวดล้อม สินค้าของบริษัทมีคุณภาพ (Quality Of Product) และความปลอดภัย ( Food Safety ) สร้างความพึงพอใจให้กับลูกค้า และ



ผู้บริหารโกลด์สร้างเชื่อมั่นเป็นพันธมิตรที่ดีทางธุรกิจต่อคู่ค้า สร้างความมั่นคง และให้ความสุขแก่พนักงานและชุมชน กลยุทธ์ดังกล่าวถูกปลูกฝังและสร้างเป็นวัฒนธรรมองค์กรเพื่อผลักดันขับเคลื่อนการพัฒนาและสร้างความยั่งยืนให้กับธุรกิจ และสังคมทั้งในปัจจุบันและอนาคต

### **นโยบายการจัดการด้านความยั่งยืนระดับองค์กร**

เพื่อให้การบริหารจัดการงานความยั่งยืนเป็นไปอย่างมีประสิทธิภาพและเกิดประสิทธิผล บริษัท จึงได้ทบทวนและประเมินประเด็นด้านความยั่งยืนที่ครอบคลุมโอกาสและความเสี่ยงอันมีนัยสำคัญทั้งในมิติด้านเศรษฐกิจสังคมและสิ่งแวดล้อมเป็นประจำทุกปีโดย สามารถสรุปผลการประเมินประเด็นที่ผู้มีส่วนได้เสียให้ความสำคัญและประเด็นที่การดำเนินธุรกิจของ บริษัท อาจมีผลกระทบต่อเศรษฐกิจสิ่งแวดล้อมและสังคมได้ ทางบริษัทได้จัดทำแผนงานการจัดการความเสี่ยงที่มีโอกาสเกิดขึ้นทั้งในระยะสั้น และระยะยาวควบคู่ไปกับการทบทวนแนวทางการบริหารจัดการอย่างต่อเนื่อง เพื่อให้สามารถบรรลุเป้าหมายของบริษัท และสอดคล้องกับความคาดหวังของผู้มีส่วนได้ส่วนเสีย พนักงาน และ ชุมชน ตลอดจนรองรับต่อความท้าทายที่อาจจะเกิดขึ้นในการดำเนินธุรกิจ

### **ความรับผิดชอบต่อสังคม (Corporate Social Responsibility)**

เรื่องความรับผิดชอบต่อสังคม เป็นหนึ่งในนโยบายที่บริษัท ให้ความสำคัญอย่างต่อเนื่อง ต่อการปฏิบัติตามมาตรฐานต่างๆ การใส่ใจดูแลต่อผู้มีส่วนได้เสีย มุ่งเน้นการมีส่วนร่วมในกลุ่มผู้บริหาร พนักงาน คู่ค้า และผู้มีส่วนได้เสีย ร่วมกันพัฒนาธุรกิจและสังคมให้เติบโต ยั่งยืนไปด้วยกัน โดยยึดถือปฏิบัติตามข้อกำหนดและนโยบายที่เกี่ยวข้องกับความปลอดภัยสุขอนามัยและสิ่งแวดล้อมที่อาจจะมีผลกระทบต่อความเสียหายของสังคมสิ่งแวดล้อมและชุมชนรวมทั้งให้ความสำคัญโดยมุ่งเน้นการพัฒนาชุมชนและสังคมในด้านการศึกษาโดยได้กำหนดวัตถุประสงค์ในการสร้างองค์ความรู้ การพัฒนาทรัพยากรมนุษย์ การจ้างงาน พัฒนาคุณภาพชีวิตความเป็นอยู่ที่ดีของคนในชุมชน ส่งเสริมให้พนักงานมีจิตสาธารณะและความรับผิดชอบต่อชุมชนสังคม

### **การจัดการด้านสิ่งแวดล้อม (Environmental Management System)**

บริษัทมีนโยบายในการจัดการผลกระทบแบบเบ็ดเสร็จภายในโรงงาน โดยมุ่งเน้นการบริหารจัดการผลกระทบทางด้านสิ่งแวดล้อมในด้านต่าง ๆ เช่น การบริหารจัดการทรัพยากรและพลังงาน การบริหารจัดการของเสีย ตลอดจนการควบคุมป้องกันผลกระทบอันจะเกิดกับพนักงาน ชุมชน และ สิ่งแวดล้อมโดยรอบโรงงาน ภายใต้กรอบของข้อกำหนดกฎหมาย มาตรฐานการจัดการสิ่งแวดล้อม (ISO 14001) และข้อกำหนดอื่น ๆ ที่เกี่ยวข้อง

### **การมุ่งเน้นที่ลูกค้า (Customer Focus )**

บริษัทกำหนดนโยบายคุณภาพ โดยมีวัตถุประสงค์และเป้าหมาย โดยส่งมอบสินค้าที่มีคุณภาพและความปลอดภัยภายใต้เงื่อนไขเวลาการส่งมอบสินค้าและบริการที่ตอบสนองความต้องการของลูกค้าเป็นสำคัญผลิตสินค้าคุณภาพมาตรฐานการผลิตสากล โดยผ่านการรับรองจากหน่วยงานต่างๆทั้งในและต่างประเทศที่เป็นที่ยอมรับในระดับสากล ติดตาม ประเมินผลความพึงพอใจของลูกค้า ทบทวน ปรับปรุงประสิทธิภาพการส่งมอบสินค้าและบริการ เพื่อตอบสนองความพึงพอใจลูกค้าสูงสุดและพัฒนากระบวนการให้เป็น ไปอย่างต่อเนื่อง

### **คุณภาพสินค้า (Quality Of Product ) และ ความปลอดภัยสินค้า (Food Safety)**

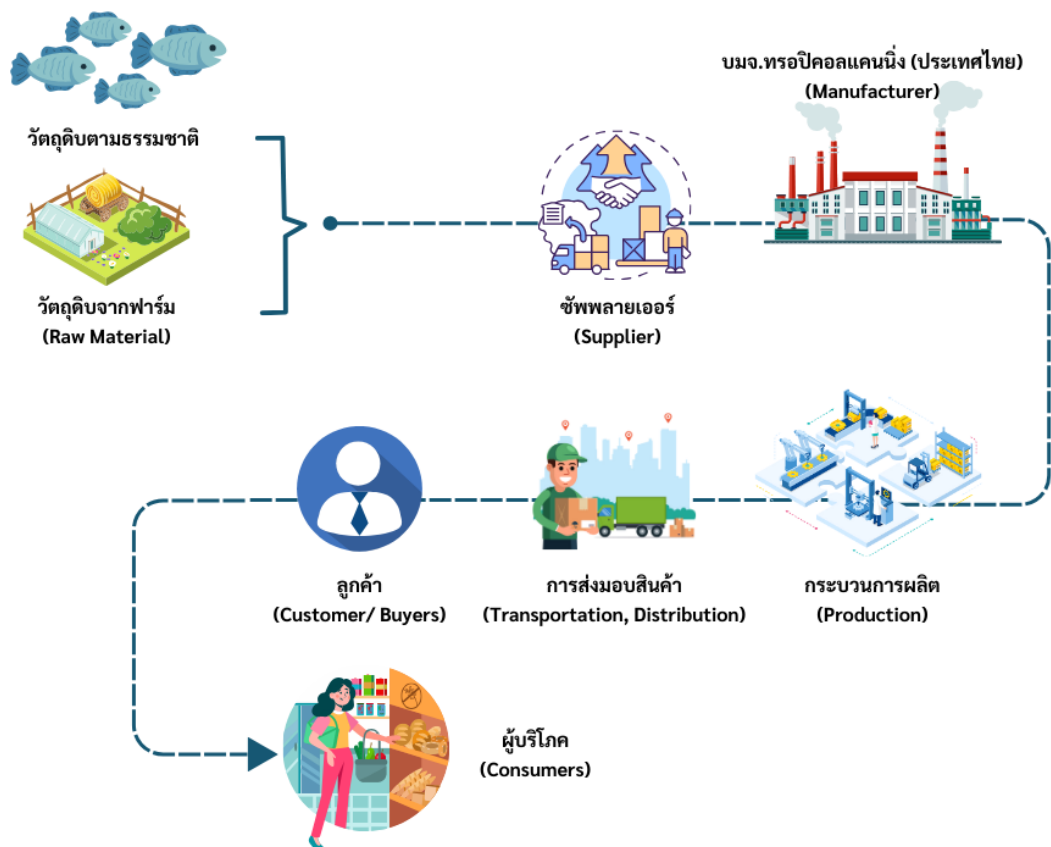
บริษัทกำหนดนโยบายคุณภาพ โดยมีวัตถุประสงค์และเป้าหมาย โดยส่งมอบสินค้าที่มีคุณภาพและความปลอดภัย ผลิตสินค้าคุณภาพมาตรฐานการผลิตสากล มาตรฐาน GMP (Good Manufacturing Practice) หรือหลักเกณฑ์และวิธีการที่ดีในการผลิตมาตรฐาน HACCP (Hazard Analysis and Critical Control Point) หรือระบบการวิเคราะห์อันตรายและจุดควบคุมวิกฤตในการผลิตอาหาร โดยได้รับการตรวจประเมินและผ่านการรับรองจากสถาบันรับรองมาตรฐาน ทั้งในและต่างประเทศที่เป็นที่ยอมรับในระดับสากล อาทิเช่น มาตรฐาน BRCGS (British Retail Consortium Global Standard) หรือสมาคมผู้ประกอบการธุรกิจค้าปลีกแห่งสหราชอาณาจักรมีการควบคุมคุณภาพตรวจสอบความสมบูรณ์ ถูกต้องการผลิตสินค้าในทุกขั้นตอน เพื่อมั่นใจว่าสินค้าผลิตภายใต้มาตรฐานการผลิตอาหารปลอดภัยซึ่งมีความสำคัญสูงสุด และสอดคล้องตามความต้องการของลูกค้าระเบียบข้อบังคับ ข้อกำหนดกฎหมายต่าง ๆ ที่เกี่ยวข้อง ทบทวน ปรับปรุงระบบการจัดการความปลอดภัยอาหารสากล เพื่อการผลิตสินค้าที่มีความปลอดภัยอยู่เสมอ และพัฒนาระบบความปลอดภัยอาหารไปยังธุรกิจต้นน้ำในห่วงโซ่อุปทานอันได้แก่ ผู้ส่งมอบวัตถุดิบประกอบการผลิตต่าง ๆ เพื่อการผลิตผลิตภัณฑ์ให้มีความปลอดภัยสูงสุดและมีความยั่งยืนในการประกอบธุรกิจร่วมกัน

### 3.2 การจัดการผลกระทบต่อผู้มีส่วนได้เสียในห่วงโซ่คุณค่าของธุรกิจ

#### 3.2.1 ห่วงโซ่คุณค่าของธุรกิจ




บริษัทมุ่งสร้างนวัตกรรมผลิตภัณฑ์นวัตกรรมกระบวนการผลิต เพื่อตอบสนองตามความต้องการของลูกค้า และผู้บริโภคซึ่งต้องการผลิตภัณฑ์ที่มีคุณภาพ ความปลอดภัย บริษัทคำนึงถึงการใช้วัตถุดิบที่ได้จากการทำประมง การเพาะเลี้ยงอย่างยั่งยืน ปกป้องสิ่งแวดล้อม ปฏิเสธคู่ค้าที่ละเมิดสิทธิมนุษยชนใช้แรงงานผิดกฎหมาย แรงงานที่ไม่เป็นธรรม มีการสื่อสารรับข้อคิดเห็นจากผู้มีส่วนได้เสียตลอดห่วงโซ่คุณค่าทางธุรกิจ นำมาวิเคราะห์ความต้องการ กำหนดแนวทางการตอบสนอง เพื่อความพึงพอใจ และความยั่งยืนของธุรกิจ

#### ห่วงโซ่อุปทานอาหารทะเล



### 3.2.2 การวิเคราะห์ผู้มีส่วนได้เสียในห่วงโซ่คุณค่าของธุรกิจ

บริษัทคำนึงถึงความยั่งยืนของธุรกิจอันเนื่องมาจากการดำเนินกิจกรรมที่สานผลประโยชน์ร่วมกันกับผู้มีส่วนได้เสียในห่วงโซ่คุณค่าธุรกิจ การสื่อสารข้อคิดเห็น การวิเคราะห์ความต้องการ ความคาดหวัง เพื่อนำมากำหนดการตอบสนองให้สอดคล้องกับเป้าหมายความยั่งยืนในระยะยาวซึ่งเป็นหลักสำคัญที่บริษัทได้ดำเนินการมาอย่างต่อเนื่อง

กลุ่มผู้มีส่วนได้เสีย	ความคาดหวัง	การตอบสนองของบริษัท
<p><b>1. คู่ค้า ซัพพลายเออร์ พันธมิตรทางธุรกิจ</b></p> 	<ul style="list-style-type: none"> <li>• เป็นคู่ค้าในระยะยาว มีการซื้ออย่างต่อเนื่อง</li> <li>• การค้าขายอย่างเป็นธรรม</li> </ul>	<ul style="list-style-type: none"> <li>• การค้าขายอย่างเป็นธรรม และถูกต้องตามกฎหมาย</li> <li>• ส่งเสริมสนับสนุน การปรับปรุงคุณภาพ วัตถุดิบให้ได้มาตรฐาน</li> <li>• ไม่สนับสนุนการใช้แรงงานผิดกฎหมายหรือละเมิดสิทธิมนุษยชน</li> <li>• ไม่สนับสนุนการประมงที่ทำลายสิ่งแวดล้อม</li> </ul>
<p><b>2. พนักงาน</b></p> 	<ul style="list-style-type: none"> <li>• ผลตอบแทนค่าจ้างเป็นธรรม</li> <li>•สวัสดิการต่างๆ ช่วยลดผลกระทบค่าใช้จ่าย</li> <li>• สภาพแวดล้อมการทำงานที่ดี มีความปลอดภัย</li> <li>• มีความมั่นคง และก้าวหน้าในอาชีพ</li> </ul>	<ul style="list-style-type: none"> <li>• ปฏิบัติตามหลักสิทธิมนุษยชน และกฎหมายแรงงานอย่างเป็นธรรม</li> <li>• จัดสวัสดิการแก่พนักงานอย่างเหมาะสม</li> <li>• จัดหลักสูตรอบรมพัฒนาทักษะแก่พนักงาน ตามลักษณะงานที่แตกต่างกัน</li> <li>• การบริหารและพัฒนาทรัพยากรมนุษย์</li> </ul>
<p><b>3. ผู้ลงทุน ผู้ถือหุ้น และผู้บริหาร</b></p> 	<ul style="list-style-type: none"> <li>• ผลประกอบที่ดี และเติบโตต่อเนื่อง</li> <li>• การจ่ายเงินปันผลในระดับที่พึงพอใจ</li> <li>• ความสามารถในการแข่งขันของธุรกิจ</li> <li>• จรรยาบรรณในการประกอบธุรกิจ</li> <li>• รับผิดชอบต่อสังคม ชุมชน สิ่งแวดล้อม</li> </ul>	<ul style="list-style-type: none"> <li>• กำกับดูแลกิจการด้วยหลักธรรมาภิบาล ป้องกันการทุจริตคอร์รัปชัน และเปิดเผยข้อมูลอย่างโปร่งใส เพื่อผู้ลงทุนรับทราบ</li> <li>• จ่ายเงินปันผลต่อเนื่องทุกปีอย่างเหมาะสมสอดคล้องกับผลประกอบการ</li> <li>• ปฏิบัติสอดคล้องกับมาตรฐานแรงงานสิ่งแวดล้อมและกฎหมาย</li> </ul>

กลุ่มผู้มีส่วนได้เสีย	ความคาดหวัง	การตอบสนองของบริษัท
<p><b>4. ลูกค้า</b></p> 	<ul style="list-style-type: none"> <li>• คุณภาพของผลิตภัณฑ์</li> <li>• ส่งมอบสินค้าตรงเวลา</li> <li>• ความร่วมมือในการพัฒนาผลิตภัณฑ์ใหม่ สอดคล้องกับแผนธุรกิจ</li> <li>• ผลิตภัณฑ์เป็นมิตรกับสิ่งแวดล้อม และไม่ใช่แรงงานผิดกฎหมาย</li> <li>• การรักษาข้อมูลของลูกค้า</li> </ul>	<ul style="list-style-type: none"> <li>• การรับรองมาตรฐานระบบคุณภาพสากล</li> <li>• กำหนดเป้าหมายตอบสนองความพึงพอใจของลูกค้า</li> <li>• มีหน่วยงานวิจัยและนวัตกรรมร่วมมือในการพัฒนาผลิตภัณฑ์ร่วมกับลูกค้า</li> <li>• มาตรการป้องกันข้อมูลส่วนบุคคล และความปลอดภัยข้อมูลของลูกค้า</li> </ul>
<p><b>5. ผู้บริโภค</b></p> 	<ul style="list-style-type: none"> <li>• คุณภาพและความปลอดภัยของผลิตภัณฑ์</li> <li>• ข้อมูลโภชนาการที่ถูกต้อง</li> <li>• ความรับผิดชอบต่อสังคมและสิ่งแวดล้อม</li> <li>• ช่องทางการร้องเรียน</li> </ul>	<ul style="list-style-type: none"> <li>• การรับรองระบบมาตรฐานความปลอดภัยอาหารสากล</li> <li>• การวิเคราะห์ และควบคุมกระบวนการผลิต เพื่อคงความสม่ำเสมอคุณภาพของผลิตภัณฑ์</li> <li>• การรับรองมาตรฐานสิ่งแวดล้อม และกฎหมาย</li> <li>• สื่อสารช่องทางการรับข้อร้องเรียน บนฉลาก และเว็บไซต์ของบริษัท</li> </ul>
<p><b>6. หน่วยงานราชการที่กำกับดูแล</b></p> 	<ul style="list-style-type: none"> <li>• การปฏิบัติตามระเบียบ ข้อบังคับ</li> <li>• กฎหมายที่เกี่ยวข้องกับการดำเนินธุรกิจ</li> <li>• การดำเนินธุรกิจโดยยึดหลักธรรมาภิบาล</li> <li>• ความรับผิดชอบต่อสังคม ชุมชน สิ่งแวดล้อม</li> <li>• การมีส่วนร่วมในโครงการของภาครัฐ</li> </ul>	<ul style="list-style-type: none"> <li>• การปฏิบัติตามระเบียบ ข้อบังคับ กฎหมาย และการรายงานข้อมูลอย่างเปิดเผยโปร่งใส ตรวจสอบได้</li> <li>• ดำเนินธุรกิจด้วยหลักธรรมาภิบาล</li> <li>• ป้องกันการทุจริต คอร์รัปชัน</li> <li>• ให้ความร่วมมือในการดำเนินโครงการต่างๆ ของภาครัฐ</li> </ul>
<p><b>7. สังคมและชุมชน</b></p> 	<ul style="list-style-type: none"> <li>• เป็นแหล่งเรียนรู้ให้กับสถาบันการศึกษาและหน่วยงานต่างๆ</li> <li>• มีส่วนร่วมสร้างอาชีพให้สมาชิกในชุมชน</li> <li>• สนับสนุนงบประมาณ และมีส่วนร่วมกับกิจกรรมของชุมชน</li> <li>• ไม่ก่อให้เกิดผลกระทบต่อด้านสิ่งแวดล้อมต่อชุมชน</li> </ul>	<ul style="list-style-type: none"> <li>• เปิดรับการเยี่ยมชม ศึกษาดูงานของกิจการตั้งแต่ระดับชั้นประถมศึกษาขึ้นไป</li> <li>• เปิดโอกาสการรับสมัครงานอย่างเท่าเทียม ไม่เลือกปฏิบัติ</li> <li>• จัดสรรงบประมาณภายใต้โครงการ CSR ของบริษัท ครอบคลุมกิจกรรมด้านเศรษฐกิจ สังคม สิ่งแวดล้อม เพื่อการพัฒนาชุมชนในระยะยาวอย่างยั่งยืน</li> <li>• ได้รับการรับรองมาตรฐานสิ่งแวดล้อม และปฏิบัติตามกฎหมายที่เกี่ยวข้องกับสิ่งแวดล้อม</li> </ul>





### 3.3 การจัดการด้านความยั่งยืนในมิติสิ่งแวดล้อม

#### 3.3.1 นโยบายและแนวปฏิบัติด้านสิ่งแวดล้อม

บริษัทมีนโยบายและแนวทางปฏิบัติในการจัดการผลกระทบอย่างเบ็ดเสร็จภายในองค์กรโดยมีการจัดการการผลิตและการบริการภายใต้ระบบการจัดการผลกระทบด้านสิ่งแวดล้อม ครอบคลุมถึงการใช้ทรัพยากรธรรมชาติอย่างคุ้มค่า มีการจัดการพลังงาน น้ำ การจัดการขยะ ของเสีย มลพิษ ก๊าซเรือนกระจกอย่างครอบคลุมเพื่อป้องกันผลกระทบสิ่งแวดล้อม พนักงานและชุมชนสอดคล้องตามมาตรฐานระบบการจัดการสิ่งแวดล้อมและเป็นไปตามกฎหมาย บริษัทกำหนดแนวทางการปฏิบัติโดยสื่อสารนโยบายทั่วถึงพนักงานทุกคนภายในองค์กร จัดการอบรมให้ความรู้ สร้างความตระหนักการลดการใช้ทรัพยากร ลดผลกระทบสิ่งแวดล้อม รับผิดชอบต่อสังคม ส่งเสริมการมีส่วนร่วมของพนักงานผ่านกิจกรรมต่างๆที่จัดให้มีภายในองค์กร การดำเนินการภายใต้ขีดความสามารถดังนี้

- 1) เปิดโอกาสให้พนักงาน ชุมชนที่อยู่รอบสถานประกอบการของบริษัทและผู้เกี่ยวข้องอื่น ๆ มีส่วนร่วมในการแสดงความคิดเห็นในการดำเนินกิจกรรมของบริษัทที่อาจก่อให้เกิดผลกระทบต่อสิ่งแวดล้อม พนักงาน ชุมชน โดยมีช่องทางการรับฟังข้อคิดเห็นรวมถึงข้อร้องเรียนอื่นๆ เพื่อให้เกิดการส่งเสริมการจัดการสิ่งแวดล้อมแบบยั่งยืน
- 2) ดำเนินการสอดคล้องตามกฎหมาย และมาตรฐานการจัดการสิ่งแวดล้อมสากลต่างๆ เพื่อป้องกัน และลดผลกระทบด้านสิ่งแวดล้อม
- 3) ควบคุมการใช้พลังงาน และ ทรัพยากรให้เกิดประสิทธิภาพสูงสุด และส่งเสริมกิจกรรมการอนุรักษ์พลังงาน และลดการใช้ทรัพยากรธรรมชาติ
- 4) มุ่งเน้นการลดของเสียและจัดการของเสีย จากกระบวนการผลิต โดยการออกแบบกระบวนการผลิตให้มีประสิทธิภาพการใช้วัตถุดิบสูงสุด พัฒนาผลิตภัณฑ์ By Product และการกำจัดของเสียแต่ละประเภทให้สอดคล้องตามกฎหมาย
- 5) จัดทำรายงานค่าคาร์บอนฟุตพริ้นท์องค์กรประจำปีและกำหนดเป้าหมายแผนงานเพื่อลดปริมาณการปลดปล่อยก๊าซเรือนกระจก
- 6) ส่งเสริมการอนุรักษ์และฟื้นฟูสิ่งแวดล้อมร่วมกับชุมชน และ หน่วยงานภาครัฐที่กำกับดูแล

### 3.3.2 ผลการดำเนินงานด้านสิ่งแวดล้อม

การจัดการสิ่งแวดล้อม	
การจัดการทรัพยากรและพลังงาน	
 <b>การจัดการทรัพยากรน้ำ</b>	บริษัทมีการดำเนินการบริหารจัดการน้ำอย่างคุ้มค่า โดยการกำหนดเป้าหมายควบคุมประสิทธิภาพผลผลิตต่อการใช้น้ำ 1 ลูกบาศก์เมตร เพื่อให้เกิดประสิทธิภาพการใช้น้ำอย่างสูงสุด
 <b>การจัดการเชื้อเพลิง</b>	บริษัทมีการบริหารจัดการเชื้อเพลิงให้เกิดประสิทธิภาพสูงสุด โดยกำหนดเป็นเป้าหมายควบคุมผลผลิตต่อการใช้เชื้อเพลิง 1 หน่วย เพิ่มการใช้แหล่งพลังงานสะอาดแทนการใช้พลังงานจากฟอสซิล โดยใช้เชื้อเพลิงชีวมวลแทนน้ำมันเตา (แหล่งพลังงานจากฟอสซิล) ในการผลิตไอน้ำ
การควบคุมผลกระทบทางด้านสิ่งแวดล้อม	
บริษัทมีความมุ่งมั่นในการควบคุมและลดการเกิดผลกระทบด้านสิ่งแวดล้อมโดยดำเนินการให้สอดคล้องตามกฎหมาย	
 <b>มลพิษทางน้ำ</b>	บริษัทมีระบบการบำบัดน้ำเสียแบบ Up flow Anaerobic Sludge Blanket ซึ่งเป็นระบบไร้อากาศ (UASB) ที่มีประสิทธิภาพโดยมีระบบ BOD Online มีห้องปฏิบัติการวิเคราะห์ที่ผ่านการขึ้นทะเบียนกับกรมโรงงานอุตสาหกรรม และมีผู้ควบคุมมลพิษทางน้ำเพื่อกำกับดูแลระบบบำบัดน้ำเสียให้ผ่านตามค่าควบคุมที่กฎหมายกำหนดก่อนปล่อยสู่แหล่งน้ำภายนอก
 <b>มลพิษทางอากาศ</b>	บริษัทมีระบบการควบคุมมลพิษทางอากาศติดตั้งเครื่องกำจัดกลิ่นจากกระบวนการผลิตปลาป่น และมีการวิเคราะห์มลพิษอากาศประจำปีซึ่งได้ค่าผ่านตามมาตรฐานที่กฎหมายกำหนด และรายงานแบบ รว.1 รว.2 รว.3 ต่อกรมโรงงานอุตสาหกรรม
การจัดการของเสีย	
<p>บริษัทมีกระบวนการในการออกแบบการผลิตเพื่อควบคุมการใช้วัตถุดิบอย่างมีประสิทธิภาพเกิดของเสียน้อยที่สุด กลุ่มของเสียที่เกิดขึ้น เช่น เศษหัวหน้ก้างปลานำเข้าโรงงานผลิตปลาป่นรวมถึงเศษวัตถุดิบอื่นๆได้มีการพัฒนาให้เปลี่ยนจากของเสียเป็นกลุ่ม By product แทนการทิ้ง และส่งกำจัดเป็นของเสียส่วนกลุ่มของเสียที่ไม่สามารถทำเป็น By product ได้จะมีกระบวนการจัดเก็บ คัดแยก และรวบรวมส่งให้ผู้รับกำจัดโดยพยายามคัดเลือกเป็นกลุ่มผู้รับกำจัดที่สามารถ Reuse หรือ Recycle ได้เพื่อให้มีปริมาณของเสียที่นำไปฝังกลบให้น้อยที่สุด บริษัทกำกับดูแลกระบวนการจัดการของเสียตลอดกระบวนการตั้งแต่ผู้ก่อกำเนิด ผู้เก็บขน และผู้รับกำจัดปลายทางมีการติดตามและกำกับดูแลตามระเบียบที่กรมโรงงานอุตสาหกรรมกำหนด ดำเนินการขออนุญาตนำออก รายงานปริมาณการนำออกออนไลน์ผ่าน Website ของกรมโรงงานอุตสาหกรรม</p>	
การลดการปลดปล่อยก๊าซเรือนกระจก	
บริษัทมีการจัดทำรายงานคาร์บอนฟุตพริ้นท์องค์กรและกำหนดเป้าหมาย แผนงานเพื่อลดการปลดปล่อยก๊าซเรือนกระจกในทุกปีและดำเนินโครงการติดตั้งแผงโซลาร์รูฟเพื่อลดปริมาณการใช้พลังงานไฟฟ้าจากภาครัฐ เป็นการลดค่าใช้จ่ายค่าพลังงานอีกทางหนึ่งด้วย	
การติดตามตรวจวัด	
บริษัทมีระบบการติดตามตรวจวัดประสิทธิภาพ และประสิทธิผลการดำเนินงานด้านสิ่งแวดล้อมโดยการติดตามการ Update ข้อกำหนดกฎหมายต่างๆ อย่างใกล้ชิดหากมีข้อกำหนดกฎหมายใหม่ บริษัทจะเร่งนำมาจัดทำแผนงานในการดำเนินการให้สอดคล้องตามกฎหมาย และมีหน่วยงาน EMR ติดตามประเมินผลความสอดคล้องตามกฎหมายทุกฉบับที่บริษัทเกี่ยวข้อง และรายงานผลต่อผู้บริหารระดับสูงเพื่อรับทราบผลการดำเนินการสอดคล้องตามกฎหมายโดยมีเป้าหมายการดำเนินการสอดคล้องตามกฎหมาย 100 %	

### 3.4 การจัดการความยั่งยืนในมิติสังคม

#### 3.4.1 นโยบายด้านแรงงาน และความรับผิดชอบต่อสังคม (CSR)

##### นโยบายและแนวปฏิบัติด้านสังคม

บริษัท ยึดมั่นและให้ความสำคัญในการจัดการมาตรฐานด้านแรงงานตามหลักการดำเนินธุรกิจด้วยความรับผิดชอบต่อสังคม (Corporate Social Responsibilities : CSR) และตามแนวทาง ESG (Environment Social และ Governance) โดยดำเนินตามแผนงานตามหลักนิติธรรม ปฏิบัติต่อแรงงานสอดคล้องตามกฎหมาย เคารพหลักสิทธิมนุษยชน ข้อกำหนดมาตรฐานแรงงาน และกฎหมายอื่นๆ ที่เกี่ยวข้อง ส่งเสริมความปลอดภัยในการทำงาน ตลอดจนพัฒนาขีดความสามารถของพนักงานให้สอดคล้องกับกลยุทธ์ขององค์กร และส่งเสริมปลูกจิตสำนึกการมีส่วนร่วมส่งเสริมพัฒนาชุมชนอย่างต่อเนื่อง ตามนโยบายความรับผิดชอบต่อสังคม (CSR) และ ซึ่งเปิดเผยอยู่ในเว็บไซต์บริษัท [www.tropical.co.th](http://www.tropical.co.th)

#### 3.4.2 ผลการดำเนินงานด้านสังคม

ในปี 2566 บริษัทตระหนักถึงความสำคัญของคุณภาพชีวิต ความสุข ความปลอดภัยของพนักงาน ควบคู่ไปกับการรับผิดชอบต่อสังคม สร้างผลกระทบเชิงบวกและสร้างประโยชน์ต่อชุมชน สังคม ผลักดันให้บริษัทและชุมชน สังคมโดยรวมเจริญเติบโตไปด้วยกันอย่างยั่งยืน บริษัทจัดให้มีโครงการรณรงค์และมาตรการสำคัญ ๆ ด้านความปลอดภัย สุขอนามัยและการทำงานที่เต็มไปด้วยบรรยากาศที่ดี สร้างสุขในที่ทำงาน มีสภาพแวดล้อมในการทำงานที่ดี เอื้อประโยชน์ต่อการทำงานเป็นทีมให้เกิดความคิดริเริ่ม สร้างนวัตกรรมร่วมกัน ตลอดจนพัฒนาฝึกอบรมและปลูกจิตสำนึกบุคลากรของบริษัทให้พนักงานของบริษัทคำนึงถึง ชุมชน สังคม สิ่งแวดล้อม และผู้มีส่วนได้เสีย

โดยในปี 2566 บริษัทได้รับรางวัลสถานประกอบการปลอดโรค ปลอดภัย ภายใจเป็นสุข ระดับประเทศประเภทโล่ทอง ประจำปีงบประมาณ 2566 จากกระทรวงสาธารณสุข



รางวัลสถานประกอบกิจการดีเด่น ด้านแรงงานสัมพันธ์และสวัสดิการแรงงานระดับประเทศ ประจำปี 2566 และ รางวัลสถานประกอบกิจการต้นแบบดีเด่นด้านความปลอดภัยอาชีวอนามัย และ สภาพแวดล้อมในการทำงาน ระดับประเทศประจำปี 2566 จากกระทรวงแรงงาน



### การพัฒนาบุคลากร

บริษัทมีเป้าหมายและความมุ่งมั่นตั้งใจในการพัฒนาบุคลากรให้มีความรู้ ความสามารถ จึงประกาศเป็นนโยบายในการพัฒนาบุคลากร โดยมีวัตถุประสงค์เพื่อพัฒนาองค์ความรู้ พัฒนาทักษะ พัฒนาความสามารถ รวมทั้งประสิทธิภาพในการปฏิบัติงานของพนักงานในทุก ระดับ และเตรียมบุคลากรให้พร้อมกับการเปลี่ยนแปลงของโลกที่มีการเปลี่ยนแปลงอยู่ตลอดเวลา โดยในปี 2566 ทางบริษัทได้เตรียมพร้อมการฝึกอบรมพนักงาน และพัฒนาบุคลากร ให้ตอบสนองต่อเป้าหมาย กลยุทธ์ขององค์กร ตามกรอบแผนพัฒนารายบุคคล (Individual Development Plan : IDP) และ Competency ของแต่ละตำแหน่งงาน พัฒนาระดับทักษะ Upskill และReskill ผ่านการเรียนรู้โดยผสมผสานการอบรม ในรูปแบบต่าง ๆ เช่นการเรียนรู้จากการปฏิบัติจริง (Action Learning) การจัดส่งพนักงานอบรมดูงานนอกสถานที่, การอบรมเรียนรู้ผ่านระบบ Online, อบรมในห้องเรียน (Class Room), อบรมผ่าน Intranet ของบริษัท, อบรมแบบบทเรียนออนไลน์ (E-Learning) โดยมีหลักสูตร อาทิเช่น หลักสูตร Growth Mindset หลักสูตร จิตวิทยาการเป็นหัวหน้างาน หลักสูตรการเพิ่ม ประสิทธิภาพการใช้พลังงานหลักสูตรการจัดการด้านสิ่งแวดล้อม หลักสูตรอาชีวอนามัยและความ

ปลอดภัย หลักสูตร การออม การลงทุน และภัยทางสังคม จัดอบรมในรูปแบบผ่านระบบ On line รูปแบบอบรมในห้องเรียน (Class Room) อีกทั้งบริษัทมีการทบทวน ความรู้ และเน้นย้ำปลูกจิตสำนึกให้กับพนักงานผ่าน หลักสูตรการต่อต้านการทุจริตคอร์รัปชัน หลักสูตรพระราชบัญญัติคุ้มครองข้อมูลส่วนบุคคล หลักสูตรด้านความรับผิดชอบต่อสังคม หลักสูตรด้านสิทธิมนุษยชน หลักสูตร การกำกับดูแลกิจการ จรรยาบรรณธุรกิจจรรยาบรรณขององค์กร ซึ่งเป็นการจัดอบรมผ่านระบบ Intranet และคู่มือ แผ่นพับของบริษัท โดยมีพนักงานได้ผ่านการอบรมแล้วในอัตราส่วนร้อยละ 100 ของพนักงานทั้งหมด

ข้อมูลการฝึกอบรมและพัฒนาพนักงาน	2566	2565	2564
จำนวนชั่วโมงอบรมทั้งหมด (ชั่วโมง)	59,739	15,000	14,914
จำนวนชั่วโมงอบรมเฉลี่ยของพนักงาน (ชั่วโมง/ คน/ ปี)	20.72	5	5





### การจ้างแรงงาน

บริษัทมีนโยบายการจ้างงานที่มุ่งเน้นความเท่าเทียมกัน และการปฏิบัติต่อแรงงานอย่างเป็นธรรม ไม่เลือกปฏิบัติในเรื่องถิ่นกำเนิด เชื้อชาติ ศาสนา เพศ สีดผิว อายุ สถานภาพการสมรส ภาษา ความเชื่อทางขนบธรรมเนียมประเพณี และวัฒนธรรม ไม่มีการใช้หรือสนับสนุนการใช้แรงงานเด็ก การค้ามนุษย์ และไม่สนับสนุนการทุจริตคอร์รัปชัน

รายละเอียดจำนวนพนักงานทั้งหมด	2566	2565	2564
พนักงานชาย	637	610	556
พนักงานหญิง	2,246	2,344	2,375
รวม (คน)	2,883	2,954	2,931

ทั้งนี้บริษัทมีการปฏิบัติต่อแรงงานข้ามชาติอย่างเท่าเทียมกันกับแรงงานไทยไม่แบ่งแยกทั้งในเรื่องการให้ค่าจ้างตอบแทน วันลาหยุด สุขอนามัย และสวัสดิการต่าง ๆ

### การส่งเสริมการจ้างงานผู้พิการ

บริษัทตระถึงความสำคัญของการจ้างงานและยกระดับการพัฒนาคุณภาพชีวิตคนพิการให้ดีขึ้นซึ่งก่อให้เกิดการมีรายได้ พึ่งพาตนเองได้ ลดภาระครอบครัวและสังคม ส่งเสริมให้คนพิการเป็นพลังสำคัญในการเสริมสร้างเศรษฐกิจของครอบครัวและประเทศต่อไป โดยเฉพาะกลุ่มคนพิการที่อยู่ในวัยแรงงาน

รายละเอียด	2566	2565	2564
จำนวนแรงงานคนพิการที่บริษัทจ้างงาน ตามมาตรา 33 (คน)	19	18	19
เงินที่จ่ายเข้ากองทุนส่งเสริมและพัฒนาคุณภาพ ชีวิตคนพิการ ตามมาตรา 34 (บาท)	1,332,008	1,256,695	1,370,940

### ค่าตอบแทนพนักงาน

บริษัทกำหนดนโยบายในการบริหารค่าตอบแทนและสวัสดิการที่ชัดเจนตั้งแต่ผู้บริหารและพนักงานทุกระดับ ให้สอดคล้องต่อผลการปฏิบัติงานของพนักงาน และผลการดำเนินงานของบริษัท โดยคำนึงถึง ความเป็นธรรมภายในองค์กร ความสามารถในการแข่งขันในตลาดแรงงาน ตลอดจนข้อกำหนด ระเบียบข้อบังคับต่าง ๆ ที่เกี่ยวข้อง พิจารณาการจ่ายค่าตอบแทน จากความรู้ความสามารถ ประสบการณ์ การสร้างความมั่นคงทางอาชีพ และสร้างโอกาสในการก้าวหน้าในอาชีพอย่างเป็นธรรม

นอกจากนี้ยังจัดให้มีสวัสดิการที่เหมาะสม เช่น การจัดตั้งกองทุนสำรองเลี้ยงชีพ การจัดการดูแลสุขภาพพนักงาน การประกันอุบัติเหตุพนักงาน การจัดกิจกรรมสันทนาการ เงินขยัน การบริการรถรับ-ส่งพนักงาน ชุดยูนิฟอร์ม อุปกรณ์ PPE และเงินช่วยเหลือต่าง ๆ เช่น เงินช่วยค่าฌาปนกิจบิดามารดาพนักงานที่เสียชีวิต เป็นต้น

## การจ่ายค่าตอบแทนพนักงาน

รายละเอียด	2566	2565	2564
ค่าตอบแทนรวมของพนักงาน (บาท)	675,900,221	752,338,054	646,815,326

## การเคารพสิทธิมนุษยชน (Human Right)

บริษัทตระหนักถึงความสำคัญและเคารพต่อสิทธิ เสรีภาพ และคุณค่าในความเป็นมนุษย์ที่เท่าเทียมกัน โดยกำหนดเป็นนโยบายด้านสิทธิมนุษยชน ตามหลักปฏิญญาว่าด้วยสิทธิมนุษยชน (The Universal Declaration of Human Rights: UNDHR) และปฏิญญาว่าด้วยหลักการและสิทธิขั้นพื้นฐานในการทำงานขององค์การแรงงานระหว่างประเทศ (The International Labor Organization (ILO) Declaration on Fundamental Principles and Rights at Work) บริษัทปฏิบัติต่อ

ผู้เกี่ยวข้องในห่วงโซ่อุปทานอย่างเท่าเทียมกัน ไม่เลือกปฏิบัติอันสืบเนื่องจากความเหมือนหรือแตกต่างไม่ว่าจะเป็น เพศ เชื้อชาติ ศาสนา อายุ สีผิว ภาษา วัฒนธรรม ความพิการ และต่อต้านการล่วงละเมิดทุกกรณี รวมถึงไม่มีการใช้หรือสนับสนุนการใช้แรงงานเด็ก การค้ามนุษย์ โดยมีผลบังคับใช้กับกรรมการผู้บริหาร รวมถึงพนักงานทั้งหมด และการสื่อสารนโยบายด้านสิทธิมนุษยชน ให้กับ



พนักงาน ตัวแทน ผู้ส่งมอบสินค้าและบริการ ผู้รับเหมา คู่ค้า พันธมิตรทางธุรกิจ รวมถึงผู้เกี่ยวข้องในการดำเนินธุรกิจให้รับทราบ เข้าใจ และปฏิบัติตามนโยบาย เพื่อให้เกิดความยั่งยืนสืบเนื่องไป ซึ่งเปิดเผยอยู่ในเว็บไซต์บริษัท [www.tropical.co.th](http://www.tropical.co.th) พร้อมจัดทำช่องทางสื่อสารและรับข้อร้องเรียนด้านสิทธิมนุษยชน ผ่านช่องทาง [info@tropical.co.th](mailto:info@tropical.co.th) โทรศัพท์ 074 273600 ต่อ 222 ฝ่ายทรัพยากรมนุษย์ และผ่านเว็บไซต์บริษัท [www.tropical.co.th](http://www.tropical.co.th)



## การสร้างความผูกพันของพนักงาน

บริษัทตระหนักให้ความสำคัญกับการสร้างความผูกพันของพนักงานและสร้างบรรยากาศในการทำงานที่ดี ส่งเสริมความรัก ความสามัคคีของพนักงานในองค์กรโดยมีการจัดกิจกรรม Team Building สานสัมพันธ์ กิจกรรมงานเลี้ยงปีใหม่ กิจกรรมมอบของขวัญปีใหม่ให้กับพนักงาน กิจกรรมยกย่องชมเชยพนักงานที่ทำความดี โครงการเกษียณสร้างสุข อีกทั้งบริษัทให้การสนับสนุนการดำเนินงานของชมรมกีฬาของกลุ่มพนักงาน เพื่อสร้างสุขภาวะทางร่างกายและจิตใจ (Happy Wellness) ในเรื่องการออกกำลังกาย การดูแลสุขภาพการสานสัมพันธ์ที่ดีของพนักงานภายในบริษัท ผ่านการจัดกิจกรรมของชมรมเดิน-วิ่ง TCB, ชมรมฟุตบอล TCB, ชมรมแอโรบิก TCB, ชมรมเทเบิลเทนนิส TCB รวมทั้งบริษัทสนับสนุนการจัดแข่งขันกีฬาเชื่อมความสัมพันธ์ระหว่างหน่วยงานโดยมีทีมจากพนักงานต่างชาติเข้าร่วมด้วย ซึ่งในทุก ๆ กิจกรรมผู้บริหารระดับสูงให้การสนับสนุนและเข้าร่วมกิจกรรมอย่างต่อเนื่อง สถิติการลาออกโดยสมัครใจของพนักงาน ในปี 2564 ปี 2565 และปี 2566 อยู่ที่ 24.19% , 22.89% และ 9.26 % ตามลำดับ



## การกำกับดูแลด้านแรงงาน

บริษัทถือว่าบุคลากรเป็นทรัพยากรอันมีค่า ซึ่งมีส่วนช่วยส่งเสริมให้การดำเนินงานของบริษัทบรรลุถึงเป้าหมายในการดำเนินธุรกิจ ดังนั้นบริษัทจึงมีนโยบายในเรื่องการกำกับดูแลด้านแรงงาน และตามข้อกำหนดของลูกค้า เช่น ข้อกำหนดด้านการค้าของสมาชิก SEDEX SMETA โดยมุ่งมั่นปฏิบัติตามนโยบายการบริหารจัดการด้านต่าง ๆ ที่สำคัญของบริษัท อาทิ

- นโยบายความรับผิดชอบต่อสังคม (Corporate Social Responsibility Policy)
- นโยบายการจ้างงานแรงงานต่างด้าว (Employment Policy For Foreign Workers)
- นโยบายด้านความปลอดภัยและอาชีวอนามัย (Safety & Health Policy)
- นโยบายด้านการใช้แรงงานที่ดี (Good Labor Practice Policy)
- นโยบายต่อต้านการเลือกปฏิบัติ (Anti - Discrimination Policy)
- นโยบายเกี่ยวกับการกลั่นแกล้งและการคุกคาม (Bullying & Harassment Policy)
- กฎระเบียบและข้อบังคับเกี่ยวกับการทำงาน (Ruled and regulations)

ให้พนักงานรับทราบผ่านการปฐมนิเทศ ดิโอบอร์ดประชาสัมพันธ์, ประชาสัมพันธ์ทางเสียงตามสาย, แผ่นพับคู่มือปฐมนิเทศ เพื่อให้ผู้มีส่วนได้เสียลูกค้า ประชาชนทั่วไปรับทราบถึงการดำเนินกิจการของบริษัทภายใต้นโยบายในเรื่องการกำกับดูแลด้านแรงงาน และประกาศลงเว็บไซต์บริษัท [www.tropical.co.th](http://www.tropical.co.th)

## ความปลอดภัยและอาชีวอนามัย

บริษัทได้ตระหนักถึงความปลอดภัย อาชีวอนามัยและสภาพแวดล้อมในการทำงานว่าเป็น สิ่งสำคัญของการดำเนินธุรกิจและการเติบโตของธุรกิจอย่างยั่งยืน จึงมีนโยบายอาชีวอนามัยและความปลอดภัย และ นโยบายสถานประกอบการปลอดโรค ปลอดภัย ใจเป็นสุข เพื่อลดความเสี่ยงในการบาดเจ็บ ปรับปรุงขั้นตอนการทำงานและระบบความปลอดภัยต่าง ๆ ภายในโรงงาน เช่น การจัดหาอุปกรณ์ที่เหมาะสม ระบบสัญญาณเตือนภัย อัคนิวมิติ โดยคำนึงถึงความปลอดภัยในการทำงานและคุณภาพชีวิตของพนักงานเป็นสำคัญ บริษัทขับเคลื่อนการดำเนินงานด้านความปลอดภัยในการทำงานตามแผน ผ่านการดำเนินงานของคณะกรรมการความปลอดภัย ชมรมจิตอาสาสร้างวินัย และวัฒนธรรมความปลอดภัย คลินิกความปลอดภัยในสถานประกอบการ และศูนย์สุขภาพดี

วิทยากร อีกรั้งบริษัทผ่านระบบมาตรฐานระบบการจัดการอาชีวอนามัย และความปลอดภัย ISO 45001:2018 โดยมีกร ดำเนินงานดังนี้

1. มีการตรวจสอบสุขภาพของพนักงานก่อนเข้าทำงาน
2. ตรวจสอบสุขภาพตามความเสี่ยง
3. ตรวจสอบสุขภาพประจำปี
4. ซ้อมแผนฉุกเฉินอัคคีภัย
5. ซ้อมแผนอพยพหนีไฟประจำปี
6. มีการตรวจความปลอดภัยประจำเดือน
7. มีการประชุมคณะกรรมการความปลอดภัยประจำเดือน จำนวน 12 ครั้ง
8. จัดงานสัปดาห์ความปลอดภัยในการทำงานประจำปี



9. มีการตรวจวัดสภาพแวดล้อมในการทำงานประจำปี 2566

- ตรวจวัดแสงสว่าง จำนวน 308 จุด
- ตรวจวัดความร้อน จำนวน 13 จุด
- ตรวจวัดฝุ่นสารเคมี จำนวน 25 จุด
- ตรวจวัดเสียง จำนวน 33 จุด

10. มีการจัดอบรมความปลอดภัยแรกเข้าทำงานให้กับพนักงานมีผู้ผ่านอบรม จำนวน 227 คน

11. มีการอบรมความปลอดภัยในการทำงานประจำปี 3 รุ่น จำนวน 129 คน

12. อบรมหลักสูตรทบทวนการทำงานเกี่ยวกับปืนจั่น พ.ศ. 2554 ผู้บังคับปืนจั่น ผู้ให้สัญญาณ

แก่ผู้บังคับปืนจั่น ผู้ยึดเกาะวัสดุ หรือผู้ควบคุมการใช้ปืนจั่น สำหรับปืนจั่นเหนือศีรษะ

จำนวน 1 รุ่น จำนวน 39 คน

13. มีระบบป้องกันและควบคุมการเกิดอุบัติเหตุ และอุบัติภัยต่าง ๆ มีระบบ ดังนี้

- ระบบป้องกันระดับอภิศักดิ์
- ระบบการฝึกซ้อมแผนฉุกเฉินประจำปี
- ระบบสอบสวนอุบัติเหตุ
- ระบบตรวจสอบและรายงานผลปฏิบัติงานด้านความปลอดภัยประจำเดือน

14. มีการรณรงค์และสนับสนุนพนักงานให้ป้องกัน โรคไขข้ออักเสบและโรคที่เกิดจาก Office Syndrome โดยการประชาสัมพันธ์และเชิญชวนพนักงานมารับการฉีดวัคซีนไขข้ออักเสบและจัดกิจกรรมโครงการทำอะไรไม่เสี่ยงภัย “Office Syndrome” ให้กับพนักงาน



อีกทั้งบริษัทยังจัดทำนโยบายความปลอดภัย วิเคราะห์หาสาเหตุการเกิดอุบัติเหตุ มีมาตรการป้องกัน และวิธีการปฏิบัติงานเฉพาะด้านให้ปลอดภัยสำหรับพนักงานใหม่ พนักงานโอนย้ายหน่วยงาน อีกทั้งมีการเน้นย้ำเรื่องความปลอดภัยในการทำงานผ่านหัวหน้างานในที่ประชุมก่อนเข้าทำงาน (Morning talk) อย่างสม่ำเสมอ บริษัทมีอัตราความถี่ของการบาดเจ็บของพนักงาน (I.F.R.) ในปี 2564 ปี 2565 และปี 2566 อยู่ที่ 3.61, 2.89 และ 2.78 ตามลำดับ อีกทั้งในปี 2566 บริษัทไม่มีพนักงานเสียชีวิตจากอุบัติเหตุที่เกี่ยวข้องกับการทำงาน

## การมีส่วนร่วม และพัฒนาชุมชน (Community Involvement and Development )

บริษัทมีนโยบายด้านความรับผิดชอบต่อสังคม (Corporate Social Responsibility Policy) ซึ่งมุ่งเน้นการสร้างคุณค่าทางเศรษฐกิจของชุมชน ใส่ใจและให้ความสำคัญกับความปลอดภัยต่อชุมชน สังคม สิ่งแวดล้อม และคุณภาพชีวิตของผู้คนที่มีส่วนเกี่ยวข้องกับการดำเนินงานของบริษัท อีกทั้งมุ่งเน้นการปลูกฝังจิตสำนึกให้กับพนักงานของบริษัท มีความรับผิดชอบต่อสังคม สิ่งแวดล้อม และปฏิบัติตามกฎหมาย ระเบียบข้อบังคับต่าง ๆ ที่เกี่ยวข้อง นอกจากนี้บริษัทมีส่วนร่วมกิจกรรมต่าง ๆ ที่เกี่ยวกับชุมชน สังคม ตลอดจนส่งเสริมวัฒนธรรมในท้องถิ่นที่บริษัทดำเนินกิจการอยู่สร้างงาน สร้างอาชีพให้กับชุมชน สังคม และสนับสนุนกิจกรรมสาธารณะประโยชน์แก่ชุมชน สังคม ได้ภายใต้โครงการต่าง ๆ ดังต่อไปนี้

1. โครงการ TCB ใส่ใจชุมชน มุ่งมั่นพัฒนาบริษัทไปพร้อมกับการพัฒนาชุมชน ส่งเสริมและสนับสนุนกิจกรรมสืบสานวัฒนธรรมของชุมชน อาทิเช่น การร่วมจัดงานประเพณีลอยกระทงร่วมกับองค์การบริหารส่วนตำบลทุ่งใหญ่ สนับสนุนกิจกรรมชมรมผู้สูงอายุของตำบลทุ่งใหญ่ สนับสนุนโครงการรณรงค์ บ้าน โรงเรียน ชุมชน ปลอดภัย ของตำบลทุ่งใหญ่ สนับสนุนให้ชมรมจิตอาสาสร้างวินัยและวัฒนธรรมความปลอดภัยของบริษัท ตอบแทนสังคมโดยแบ่งปันความรู้ เรื่องอาชีวอนามัยและความปลอดภัย พร้อมช่วยตรวจอุปกรณ์ฉุกเฉินให้กับวัดพุดเตาะ และโรงเรียนพุดเตาะ ตำบลทุ่งใหญ่ อำเภอกาฬสินธุ์ จังหวัดสกล



2. โครงการ TCB ต้นกล้าความรู้ บริษัทสนับสนุนและพร้อมแบ่งปันถ่ายทอดความรู้ให้กับเยาวชนเสมือนการปลูกต้นกล้าความรู้ให้เกิดผลในอนาคต สนับสนุนให้ผู้บริหารและพนักงานถ่ายทอดความรู้ ประสบการณ์การทำงานให้กับนิสิต นักศึกษา อีกทั้งเปิดโอกาสให้นักเรียน นักศึกษา เข้ามาศึกษา ดูงานและฝึกงานในบริษัท ซึ่งในปี 2566 มีนิสิต นักศึกษา เข้ามาศึกษา ดูงาน ณ บริษัท เป็นจำนวน 237 ท่าน และเข้ามาฝึกงาน ณ บริษัท เป็นจำนวน 21 ท่านจากมหาวิทยาลัยสงขลานครินทร์, มหาวิทยาลัยทักษิณ, มหาวิทยาลัยราชภัฏสงขลา, วิทยาลัยเทคนิคหาดใหญ่ และวิทยาลัยอาชีวศึกษาสงขลา



3. โครงการ TCB แบ่งปันเพื่อสังคม บริษัทมีส่วนร่วมให้ความช่วยเหลือสังคม ในหลายรูปแบบต่าง ๆ เช่น โครงการร่วมโรงพยาบาลสงขลานครินทร์ หน่วยงานกาชาดจังหวัดสงขลาเข้ามารับบริจาคโลหิตในบริษัท สนับสนุนงานเดิน-วิ่งการกุศล เพื่อจัดซื้อเครื่องมือและอุปกรณ์ทางการแพทย์ของโรงพยาบาลสงขลา สนับสนุนของขวัญงานวันเด็กให้กับโรงเรียนชุมชนในพื้นที่ตั้งรอบบริษัท และพื้นที่ใกล้เคียง สนับสนุนกิจกรรมปลูกป่าชายเลน ณ สวนเฉลิมพระเกียรติ 72 พรรษา สมเด็จพระนางเจ้าสิริกิติ์ พระบรมราชินีนาถ สนับสนุนกิจกรรมวันแรงงานแห่งชาติร่วมกับสวัสดิการและคุ้มครองแรงงานจังหวัดสงขลา สนับสนุนกิจกรรมจูงมือน้องหนูเรียนรู้ธรรมชาติ ณ คณะวิทยาศาสตร์ มหาวิทยาลัยสงขลานครินทร์ร่วมกับสภาอุตสาหกรรมจังหวัดสงขลา



4. โครงการ TCB โรงเรียนสีขาว บริษัทมุ่งเน้นให้พนักงานของบริษัทมีความรู้ และเข้าใจถึงภัยอันตรายของบุหรี่ และสารเสพติด อย่างต่อเนื่อง ในปี 2566 จึงจัดอบรมให้ความรู้เกี่ยวกับพิษภัยของบุหรี่ สารเสพติด พร้อมสนับสนุน โครงการสมัครใจเข้ารับการบำบัดบุหรี่สำหรับพนักงานที่มีความประสงค์จะเลิกบุหรี่ โดยร่วมกับหน่วยงานราชการ บริษัทจัดให้มีการจัดทำมาตรฐานการป้องกันและแก้ไขปัญหายาเสพติดในสถานประกอบการ โดยกำหนดเป็นนโยบายด้านยาเสพติด และกำหนดเป็นขั้นตอนการปฏิบัติ ทั้งนี้เป็นเรื่องที่บริษัทให้ความสำคัญ เนื่องจากมีผลกระทบต่อตัวพนักงาน ชุมชน และสังคม

#### 4. การวิเคราะห์และคำอธิบายของฝ่ายจัดการ (Management Discussion and Analysis:MD&A)

##### 4.1 วิเคราะห์การดำเนินงานและฐานะทางการเงิน

###### (1) ภาพรวมของผลการดำเนินงาน

สถานการณ์เศรษฐกิจโลกในปี 2566 ขยายตัวในอัตราชะลอตัวลดลงจากปี 2565 ตามการชะลอตัวของเศรษฐกิจโลก อันเป็นผลมาจากความรุนแรงของสภาพภูมิอากาศ ทำให้การจับสัตว์น้ำลดลงโดยเฉพาะในช่วงไตรมาส 1 ต่อเนื่องถึงไตรมาส 2 ของปี 2566 มีผลทำให้ราคาวัตถุดิบปลาทูน่าปรับตัวสูงขึ้น โดยเฉพาะอยู่ที่ 1,750 เหรียญสหรัฐต่อตัน ในขณะที่ราคาเฉลี่ยในปี 2565 อยู่ที่ประมาณ 1,650 เหรียญสหรัฐต่อตัน และจากการปรับขึ้นของอัตราดอกเบี้ยนโยบายอย่างต่อเนื่องในช่วงที่ผ่านมา ซึ่งส่งผลกระทบต่อต้นทุนของอุปสงค์ของตลาดคู่ค้าให้ลดลง ประกอบกับการส่งออกซึ่งขยายตัวอย่างมากในปี 2565 ลูกคามีการสะสมสินค้าคงคลังไว้ในปริมาณมาก โดยเฉพาะอย่างยิ่งสินค้าในกลุ่มอาหารสัตว์เลี้ยง ทำให้ยอดคำสั่งซื้อใหม่ปรับตัวลดลงตั้งแต่ปลาย ไตรมาส 4 ปี 2565 ต่อเนื่องถึงไตรมาส 3 ของปี 2566 ซึ่งเป็นผลมาจากการระบายสินค้าคงคลังของคู่ค้าส่งผลให้ภาคการผลิตยังไม่ฟื้นตัว ซึ่งเป็นปัจจัยกดดันภาคการส่งออกสินค้า แต่กระนั้นยอดคำสั่งซื้อเริ่มมีสัญญาณการฟื้นตัวอย่างช้าๆ ในไตรมาส 4 ของปี 2566 นอกจากนี้การค่าโลกที่ยังเผชิญกับข้อจำกัดจากปัญหาความตึงเครียดด้านภูมิรัฐศาสตร์ ตลอดจนความไม่แน่นอนด้านเงินเฟ้อและรวมถึงการที่ราคาวัตถุดิบประเภทปลาทูน่าเฉลี่ยสูงขึ้นกว่าปี 2565 จากปัจจัยต่าง ๆ ดังกล่าวกระทบต่อภาพรวมการดำเนินงานของบริษัท โดยในปี 2566 บริษัทและบริษัทย่อยมีรายได้จากการขายจำนวน 4,915.25 ล้านบาท ลดลง 1,139.31 ล้านบาท จากปี 2565 คิดเป็นร้อยละ 18.82 มีกำไรขั้นต้นจำนวน 254.81 ล้านบาท ลดลง 461.40 ล้านบาท จากปี 2565 คิดเป็นร้อยละ 64.42 ส่งผลให้บริษัทและบริษัทย่อยมีกำไรสุทธิ จำนวน 43.48 ล้านบาท ลดลง 414.39 ล้านบาท จากปี 2565 คิดเป็นร้อยละ 90.50

(2) ผลการดำเนินงานและความสามารถในการทำกำไร

รายได้	ปี 2566		ปี 2565		(ลดลง)	
	ล้านบาท	%	ล้านบาท	%	ล้านบาท	%
รายได้จากการขาย	4,915.25	99.37	6,054.56	99.21	(1,139.31)	(18.82)
กำไรจากอัตราแลกเปลี่ยนสุทธิ	16.26	0.33	29.58	0.49	(13.32)	(45.05)
รายได้อื่น	14.87	0.30	18.54	0.30	(3.67)	(19.77)
<b>รวมรายได้</b>	<b>4,946.38</b>	<b>100.00</b>	<b>6,102.68</b>	<b>100.00</b>	<b>(1,156.30)</b>	<b>(18.95)</b>

บริษัทและบริษัทย่อยมีรายได้รวมในปี 2566 จำนวน 4,946.38 ล้านบาท ลดลง 1,156.30 ล้านบาท หรือ ลดลงร้อยละ 18.95 เมื่อเทียบกับปีก่อน การลดลงของรายได้รวมมีสาเหตุหลักมาจาก

- รายได้จากการขายในปี 2566 จำนวน 4,915.25 ล้านบาท คิดเป็นร้อยละ 99.37 ของรายได้รวม ลดลง 1,139.31 ล้านบาท หรือ ลดลงร้อยละ 18.82 เมื่อเทียบกับปีก่อน เนื่องจากคำสั่งซื้อที่ลดลง โดยเฉพาะกลุ่มอาหารสัตว์เลี้ยง ซึ่งเป็นผลมาจากปริมาณสินค้าคงเหลือของลูกค้าที่มีอยู่ในระดับที่สูง ประกอบกับกลุ่มอาหารทะเลที่ได้รับผลกระทบจากการลดลงของการบริโภคในตลาด ส่งผลทำให้ปริมาณการขายโดยรวมลดลง

- กำไรจากอัตราแลกเปลี่ยนสุทธิในปี 2566 มีจำนวน 16.26 ล้านบาท คิดเป็นร้อยละ 0.33 ของรายได้รวมลดลง 13.32 ล้านบาท หรือลดลงร้อยละ 45.05 เนื่องจากค่าเงินบาทเทียบกับเงินเหรียญสหรัฐอเมริกาน้อยกว่าเมื่อเทียบกับปีก่อน

- รายได้อื่นในปี 2566 มีจำนวน 14.87 ล้านบาท คิดเป็นร้อยละ 0.30 ของรายได้รวมลดลง 3.67 ล้านบาท หรือลดลงร้อยละ 19.77 เมื่อเทียบกับปีก่อน

**ค่าใช้จ่าย**

ค่าใช้จ่าย	ปี 2566		ปี 2565		(ลดลง)	
	ล้านบาท	% ยอดขาย	ล้านบาท	% ยอดขาย	ล้านบาท	%
ต้นทุนขาย	4,660.45	94.82	5,338.35	88.17	(677.90)	(12.70)
ค่าใช้จ่ายในการขายและบริหาร	226.79	4.61	292.85	4.84	(66.06)	(22.56)
<b>รวมค่าใช้จ่าย</b>	<b>4,887.24</b>	<b>99.43</b>	<b>5,631.20</b>	<b>93.10</b>	<b>(743.96)</b>	<b>(13.21)</b>



บริษัทและบริษัทย่อยมีค่าใช้จ่ายรวมในปี 2566 จำนวน 4,887.24 ล้านบาท ลดลง 743.96 ล้านบาท หรือลดลงร้อยละ 13.21 เมื่อเทียบกับปีก่อน การลดลงของค่าใช้จ่ายรวมมีสาเหตุหลักมาจาก

- ต้นทุนขายในปี 2566 มีจำนวน 4,660.45 ล้านบาท คิดเป็นร้อยละ 94.82 ของรายได้จากการขาย ลดลง 677.90 ล้านบาท หรือลดลงร้อยละ 12.70 เมื่อเทียบกับปีก่อน เนื่องจากปริมาณการผลิตสินค้าที่ลดลงซึ่งสอดคล้องกับปริมาณการขาย ทำให้กำไรขั้นต้นในปี 2566 มีจำนวน 254.81 ล้านบาท ลดลง 461.40 ล้านบาท หรือ ลดลงร้อยละ 64.42 เมื่อเทียบกับปีก่อนส่งผลให้อัตรากำไรขั้นต้นในปี 2566 เท่ากับ ร้อยละ 5.18 ลดลงจากร้อยละ 11.83 เมื่อเทียบกับปีก่อน

- ค่าใช้จ่ายในการขายและบริหารในปี 2566 มีจำนวน 226.79 ล้านบาท คิดเป็นร้อยละ 4.61 ของรายได้จากการขายลดลง 66.05 ล้านบาท หรือลดลงร้อยละ 22.56 เมื่อเทียบกับปีก่อน โดยค่าใช้จ่ายในการขายลดลงจำนวน 35.95 ล้านบาท เนื่องจากปริมาณการขายที่ลดลงในขณะที่ค่าใช้จ่ายในการบริหารลดลง 30.11 ล้านบาท

- ต้นทุนทางการเงินในปี 2566 มีจำนวน 4.96 ล้านบาท คิดเป็นร้อยละ 0.10 ของรายได้จากการขายลดลง 0.54 ล้านบาท หรือลดลงร้อยละ 9.83 เมื่อเทียบกับปีก่อน

- ค่าใช้จ่ายภาษีเงินได้ ประกอบด้วย 2 ส่วน คือ

1) ภาษีเงินได้ในปี 2566 บริษัทและบริษัทย่อยมีภาษีเงินได้จำนวน 2.13 ล้านบาท ลดลง 6.08 ล้านบาท หรือ ลดลงร้อยละ 74.03 เมื่อเทียบกับปีก่อน

2) ค่าใช้จ่ายภาษีเงินได้รอตัดบัญชีในปี 2566 บริษัทและบริษัทย่อยบันทึกค่าใช้จ่ายภาษีเงินได้รอตัดบัญชีจำนวน 8.57 ล้านบาท ในขณะที่ปี 2565 บริษัทและบริษัทย่อยบันทึกรายได้ภาษีเงินได้รอตัดบัญชีจำนวน 0.10 ล้านบาท

- กำไรสุทธิ ในปี 2566 บริษัทและบริษัทย่อยมีกำไรสุทธิ จำนวน 43.48 ล้านบาท ลดลง 414.39 ล้านบาท หรือลดลงร้อยละ 90.50 เมื่อเทียบกับปีก่อน เมื่อพิจารณาอัตรากำไรสุทธิของบริษัทและบริษัทย่อยอยู่ที่ร้อยละ 0.88 ลดลงจากปีก่อนที่มีอัตรากำไรสุทธิอยู่ที่ร้อยละ 7.56 โดยมีสาเหตุมาจากกำไรขั้นต้นที่ลดลงตามที่ได้กล่าวข้างต้น

- กำไรก่อนดอกเบี้ย ภาษี ค่าเสื่อมราคา และค่าใช้จ่ายตัดจ่าย (EBITDA)

ในปี 2566 บริษัทและบริษัทย่อยมีกำไรก่อนหักดอกเบี้ย ภาษี ค่าเสื่อมราคาและค่าใช้จ่ายตัดจ่ายจำนวน 183.02 ล้านบาท ลดลงจำนวน 401.77 ล้านบาท หรือลดลงร้อยละ 68.70 เมื่อเทียบกับปี 2565 จากการที่บริษัทมีกำไรขั้นต้นลดลง ร้อยละ 64.42 ทำให้ EBITDA Margin ในปี 2566 อยู่ที่ร้อยละ 3.70 ลดลงจากร้อยละ 9.58 ของปี 2565

### ประสิทธิภาพในการทำกำไร

- อัตราผลตอบแทนต่อส่วนของผู้ถือหุ้น

บริษัทและบริษัทย่อยมีอัตราผลตอบแทนต่อส่วนของผู้ถือหุ้นอยู่ที่ร้อยละ 1.77 ณ วันสิ้นปี 2566 ลดลงจากร้อยละ 19.84 ณ วันสิ้นปี 2565 หรือลดลงร้อยละ 91.08 เป็นผลมาจากผลประกอบการของบริษัทที่ลดลงจากปีก่อน

- อัตราผลตอบแทนต่อสินทรัพย์รวม

บริษัทและบริษัทย่อยมีอัตราผลตอบแทนต่อสินทรัพย์รวม อยู่ที่ร้อยละ 1.29 ณ วันสิ้นปี 2566 ลดลงจากร้อยละ 14.53 ณ วันสิ้นปี 2565 หรือลดลงร้อยละ 91.12 เนื่องจากการปรับลดลงตามผลประกอบการของบริษัทเป็นหลัก

- อัตราการหมุนของสินทรัพย์

บริษัทและบริษัทย่อยมีอัตราการหมุนของสินทรัพย์เท่ากับ 1.47 เท่า ณ วันสิ้นปี 2566 ลดลงจาก 1.94 เท่า ณ วันสิ้นปี 2565 หรือลดลงร้อยละ 24.23 เป็นผลมาจากรายได้ที่ปรับตัวลดลงอันได้รับผลกระทบจากปริมาณขายสินค้าโดยเฉพาะกลุ่มอาหารสัตว์เลี้ยงที่ลดลง

### (3) ความสามารถในการบริหารทรัพย์สิน

- คุณภาพของลูกหนี้ การวิเคราะห์อายุของลูกหนี้ การตั้งสำรองและความเพียงพอของค่าเผื่อหนี้สงสัยจะสูญ

บริษัทและบริษัทย่อยมีลูกหนี้การค้าสุทธิ ณ วันที่ 31 ธันวาคม 2566 จำนวน 1,008.17 ล้านบาท คิดเป็นร้อยละ 29.04 ของสินทรัพย์รวมเพิ่มขึ้น 385.04 ล้านบาท หรือ เพิ่มขึ้นร้อยละ 61.79 เมื่อเทียบกับ ณ วันสิ้นปี 2565 โดยบริษัทมีนโยบายในการกำหนดระยะเวลาการให้สินเชื่อจากการประเมินความเสี่ยงด้านการชำระหนี้ของลูกค้าเป็นเกณฑ์ ณ วันที่ 31 ธันวาคม 2566 บริษัทและบริษัทย่อยมีระยะเวลาเก็บหนี้เฉลี่ยเพิ่มขึ้นจาก 40 วันเป็น 61 วัน โดยลูกหนี้การค้าส่วนใหญ่ของบริษัทและบริษัทย่อยเป็นลูกหนี้ที่ยังไม่ถึงกำหนดชำระ 995.09 ล้านบาท คิดเป็นร้อยละ 93.67 ของลูกหนี้การค้ารวม ซึ่งยังสอดคล้องกับนโยบายที่กำหนดถึงแม้ว่าจะมีลูกหนี้การค้าต่างประเทศบางรายที่ชำระหนี้

ต่ำกว่ากำหนดบ้าง แต่ก็ยังเป็นสัดส่วนที่ต่ำเมื่อเทียบกับลูกหนี้การค้ารวม โดยบริษัทมีการติดตาม ยอดคงค้างของลูกหนี้การค้าอย่างสม่ำเสมอ อย่างไรก็ตามเพื่อปฏิบัติตามมาตรฐานการรายงานทางการเงินฉบับที่ 9 บริษัทและบริษัทย่อยมีนโยบายการตั้งค่าเพื่อผลขาดทุนด้านเครดิตที่คาดว่าจะเกิดขึ้น สำหรับลูกหนี้การค้าจำนวน 11.40 ล้านบาท โดยอายุลูกหนี้การค้าของบริษัทและบริษัทย่อย แยกตาม อายุหนี้ที่ค้างชำระ ณ วันที่ 31 ธันวาคม 2566 เปรียบเทียบกับ ณ วันที่ 31 ธันวาคม 2565 มีรายละเอียด ดังนี้

ณ วันที่ 31 ธันวาคม	งบการเงินรวม		งบการเงินเฉพาะกิจการ	
	2566	2565	2566	2565
				(พันบาท)
ยังไม่ถึงกำหนดชำระ	955,091	581,560	956,183	583,808
เกินกำหนดชำระ				
1 - 3 เดือน	50,609	39,180	50,496	38,860
3 - 6 เดือน	-	247	-	236
6 - 12 เดือน	-	408	-	-
มากกว่า 12 เดือน	13,894	14,726	13,800	14,654
<b>รวม</b>	<b>1,019,594</b>	<b>636,121</b>	<b>1,020,479</b>	<b>637,558</b>
หัก ค่าเพื่อผลขาดทุนด้านเครดิต ที่คาดว่าจะเกิดขึ้น	(11,429)	(12,997)	(11,367)	(12,568)
<b>สุทธิ</b>	<b>1,008,165</b>	<b>623,124</b>	<b>1,009,112</b>	<b>624,990</b>

- สินค้าคงเหลือและการเสื่อมสภาพหรือล้าสมัย

บริษัทและบริษัทย่อยมีสินค้าคงเหลือสุทธิ ณ วันที่ 31 ธันวาคม 2566 จำนวน 1,344.09 ล้านบาท คิดเป็นร้อยละ 38.72 ของสินทรัพย์รวม เพิ่มขึ้น 69.06 ล้านบาท หรือเพิ่มขึ้นร้อยละ 5.42 เมื่อเทียบกับ ณ วันสิ้นปี 2565 เนื่องจากคำสั่งซื้อมีแนวโน้มที่เพิ่มขึ้น และเพื่อรองรับการผลิตในอนาคต โดยสินค้าคงเหลือส่วนใหญ่ประกอบด้วยสินค้าสำเร็จรูป จำนวน 470.64 ล้านบาท เพื่อรอการส่งมอบ วัตถุดิบ และวัตถุดิบระหว่างทางจำนวน 893.06 ล้านบาท ขณะที่ระยะเวลาขายสินค้าสำเร็จรูปเพิ่มขึ้น จาก 35 วัน เป็น 36 วัน ขณะเดียวกันบริษัทมีนโยบายในการตั้งสำรอง ค่าเพื่อสินค้าล้าสมัย สำหรับสินค้าคงเหลือที่มีอายุเกิน 1 ปี ขึ้นไป และตั้งในอัตราที่สูงขึ้นเมื่อสินค้าคงเหลือที่ไม่มีการเคลื่อนไหว เป็นระยะเวลาตามลำดับ ซึ่งบริษัทได้มีการตั้งค่าเพื่อสินค้าล้าสมัย ณ วันที่ 31 ธันวาคม 2566 จำนวน 5.33 ล้านบาท หรือคิดเป็นร้อยละ 0.40 ของสินค้าคงเหลือ นอกจากนี้บริษัทมีการตั้งค่าเพื่อ

การลดลงของสินค้าคงเหลือให้เท่ากับมูลค่าสุทธิที่คาดว่าจะได้รับ ณ วันที่ 31 ธันวาคม 2566 จำนวน 21.25 ล้านบาท หรือคิดเป็นร้อยละ 1.58 ของสินค้าคงเหลือ

(4) สภาพคล่องและความเพียงพอของเงินทุน

บริษัทและบริษัทย่อยมีการบริหารจัดการกำกับดูแลเงินทุนหมุนเวียนด้านสภาพคล่อง และรักษาระดับเงินสดและรายการเทียบเท่าเงินสดที่ผู้บริหารพิจารณาว่าเพียงพอ เพื่อใช้ในการดำเนินงาน และลดผลกระทบจากความผันผวนในกระแสเงินสด โดย ณ วันที่ 31 ธันวาคม 2566 บริษัทและบริษัทย่อยมีเงินสด และรายการเทียบเท่าเงินสดจำนวน 127.37 ล้านบาท ลดลง 256.53 ล้านบาท เมื่อเทียบกับ ณ วันที่ 31 ธันวาคม 2565 อย่างไรก็ตามบริษัทและบริษัทย่อยมีวงเงินสินเชื่อ ซึ่งยังมีได้เบิกใช้เป็นจำนวน 1,219 ล้านบาท

- อัตราส่วนสภาพคล่อง

ณ วันที่ 31 ธันวาคม 2566 บริษัทและบริษัทย่อยมีสินทรัพย์หมุนเวียนรวมจำนวน 2,591.30 ล้านบาท มีหนี้สินหมุนเวียนรวม จำนวน 829.45 ล้านบาท ซึ่งคิดเป็นอัตราส่วนสภาพคล่องเท่ากับ 3.12 เท่า ลดลงจาก ณ วันสิ้นปี 2565 ซึ่งมีอัตราส่วนสภาพคล่องเท่ากับ 5.06 เท่า อัตราส่วนสภาพคล่องที่ปรับตัวลดลง สาเหตุหลักมาจาก เงินสดและรายการเทียบเท่าเงินสดลดลงร้อยละ 66.82 ส่งผลให้สินทรัพย์หมุนเวียนรวมเพิ่มขึ้นเพียงร้อยละ 8.99 ขณะที่หนี้สินหมุนเวียนรวมเพิ่มขึ้นร้อยละ 76.47 ซึ่งส่วนใหญ่ประกอบด้วย เงินเบิกเกินบัญชี และเงินกู้ยืมระยะสั้นจากสถาบันการเงิน และเจ้าหนี้การค้าและเจ้าหนี้อื่นๆ มีอัตราส่วนสภาพคล่องหมุนเร็วเท่ากับ 1.37 เท่า ลดลงจาก ณ วันสิ้นปี 2565 ที่มีอัตราส่วนสภาพคล่องหมุนเร็วเท่ากับ 2.14 เท่า เนื่องจากสินค้าคงเหลือเพิ่มขึ้นร้อยละ 5.42

- Cash cycle

ณ วันที่ 31 ธันวาคม 2566 บริษัทและบริษัทย่อยมี Cash cycle เท่ากับ 65 วัน เพิ่มขึ้น 21 วัน เทียบกับ ณ วันสิ้นปี 2565 เนื่องจากระยะเวลาเก็บหนี้เฉลี่ยเพิ่มขึ้น 21 วัน ระยะเวลาขายสินค้าสำเร็จรูปเพิ่มขึ้น 1 วัน และระยะเวลาชำระหนี้เพิ่มขึ้น 1 วัน

- รายจ่ายลงทุน ในปี 2566 บริษัทและบริษัทย่อยมีรายจ่ายลงทุนจำนวน 119.64 ล้านบาท ส่วนใหญ่เป็นการลงทุนซื้ออาคาร เครื่องจักร และอุปกรณ์ เพื่อรองรับกำลังการผลิตที่มีอยู่ และเพิ่มขึ้นในอนาคต ตลอดจนปรับปรุงเครื่องจักรให้ทันสมัย เพื่อเพิ่มประสิทธิภาพในการผลิต

## - โครงสร้างเงินทุน

ณ วันที่ 31 ธันวาคม 2566 บริษัทและบริษัทย่อย มีอัตราส่วนหนี้สินรวมต่อส่วนของผู้ถือหุ้นรวม เท่ากับ 0.45 เท่า เพิ่มขึ้นจาก ณ วันสิ้นปี 2565 ซึ่งมีอัตราส่วนหนี้สินรวมต่อส่วนของผู้ถือหุ้นรวม เท่ากับ 0.29 เท่า โดยหลักเป็นผลมาจากการลดลงของเงินสด และรายการเทียบเท่าเงินสด จำนวน 256.53 ล้านบาท ทำให้บริษัทและบริษัทย่อยมีหนี้สินรวมเพิ่มขึ้นจาก ณ วันสิ้นปี 2565 ร้อยละ 47.27 ขณะที่ส่วนของผู้ถือหุ้นรวมลดลงจาก ณ วันสิ้นปี 2565 ร้อยละ 4.84 สำหรับหนี้สินที่มีภาระดอกเบี้ย ณ วันที่ 31 ธันวาคม 2566 จำนวน 241 ล้านบาท เพิ่มขึ้นจาก ณ วันสิ้นปี 2565 ที่มีจำนวน 116.70 ล้านบาท ทำให้อัตราส่วนหนี้สินที่มีภาระดอกเบี้ยต่อส่วนของผู้ถือหุ้นเท่ากับ 0.10 เท่า เพิ่มขึ้นจาก ณ วันสิ้นปี 2565 ที่มีอัตราส่วนหนี้สินที่มีภาระดอกเบี้ยต่อส่วนของผู้ถือหุ้นเท่ากับ 0.05 เท่า และมีอัตราส่วนความสามารถในการชำระดอกเบี้ยเท่ากับคิดลบ 13.04 เท่า ลดลงจาก ณ วันสิ้นปี 2565 ซึ่งมีอัตราส่วนความสามารถในการชำระดอกเบี้ยเท่ากับ 69.99 เท่า เนื่องจากบริษัทและบริษัทย่อยมีเงินสดจากกิจกรรมดำเนินงานลดลงจากปี 2565 ร้อยละ 120.09 ขณะที่ดอกเบี้ยจ่ายจากการดำเนินงานลดลงจากปี 2565 ร้อยละ 9.83

### (5) ภาระผูกพันด้านหนี้สิน

บริษัทและบริษัทย่อย มีหนี้สินรวม ณ วันที่ 31 ธันวาคม 2566 จำนวน 1,080.72 ล้านบาท เพิ่มขึ้น 346.86 ล้านบาท หรือเพิ่มขึ้น ร้อยละ 47.27 เมื่อเทียบกับ ณ วันสิ้นปี 2565 โดยการเปลี่ยนแปลงที่สำคัญสรุปได้ดังนี้

- เงินเบิกเกินบัญชี และเงินกู้ยืมระยะสั้นจากสถาบันการเงิน ณ วันที่ 31 ธันวาคม 2566 จำนวน 139.72 ล้านบาท คิดเป็นร้อยละ 12.93 ของหนี้สินรวม เพิ่มขึ้น 134.28 ล้านบาท เมื่อเทียบกับ ณ วันสิ้นปี 2565 เนื่องจากใช้ในการซื้อวัตถุดิบเป็นหลัก และใช้เป็นเงินทุนหมุนเวียนในการดำเนินธุรกิจ

- เจ้าหนี้การค้าและเจ้าหนี้หมุนเวียนอื่น ณ วันที่ 31 ธันวาคม 2566 จำนวน 659.12 ล้านบาท คิดเป็นร้อยละ 60.99 ของหนี้สินรวมเพิ่มขึ้น 226.37 ล้านบาท หรือ เพิ่มขึ้นร้อยละ 52.31 เมื่อเทียบกับ ณ วันสิ้นปี 2565 โดยเจ้าหนี้การค้าเพิ่มขึ้น จำนวน 239.48 ล้านบาท จากการซื้อวัตถุดิบที่เพิ่มขึ้น ขณะที่ระยะเวลาในการชำระหนี้เฉลี่ยเพิ่มขึ้นจาก 31 วัน เป็น 32 วัน เมื่อเทียบกับ ณ วันสิ้นปี 2565 ส่วนเจ้าหนี้หมุนเวียนอื่นลดลง จำนวน 13.11 ล้านบาท เนื่องจากค่าใช้จ่ายค้างจ่ายลดลง

- เงินกู้ยืมระยะยาวจากสถาบันการเงิน ณ วันที่ 31 ธันวาคม 2566 มีจำนวน 77.80

ล้านบาท คิดเป็นร้อยละ 7.20 ของหนี้สินรวม ลดลง 22.20 ล้านบาท หรือลดลงร้อยละ 22.20 เมื่อเทียบกับ ณ วันสิ้นปี 2565 เนื่องจากบริษัทมีการจ่ายเงินกู้ยืมระยะยาวตามข้อตกลงที่บริษัทต้องปฏิบัติตามธนาคาร

ทั้งนี้บริษัทและบริษัทย่อยมีนโยบายบริหารจัดการความเสี่ยงเรื่องความผันผวนของอัตราดอกเบี้ย โดย ณ วันที่ 31 ธันวาคม 2566 บริษัทและบริษัทย่อยมีภาระผูกพันด้านหนี้สินกับสถาบันการเงินทั้งระยะสั้นและระยะยาวเพื่อใช้เป็นเงินทุนหมุนเวียนและขยายธุรกิจ โดยเงินกู้ยืมระยะสั้นจากสถาบันการเงิน ซึ่งมีอัตราดอกเบี้ยที่ปรับขึ้นลงตามอัตราตลาด ฝ่ายบริหารเชื่อว่าบริษัทมีความเสี่ยงจากอัตราดอกเบี้ยระดับที่ต่ำ เนื่องจากเงินกู้ยืมระยะสั้นจากสถาบันการเงินจะครบกำหนดชำระภายใน 1 ปี ดังนั้นบริษัทจึงไม่ได้มีการทำสัญญาเพื่อป้องกันความเสี่ยงดังกล่าว ในส่วนของเงินกู้ยืมระยะยาวจากสถาบันการเงินที่จะครบกำหนดภายในปี 2570 นั้น บริษัทได้มีการทำสัญญาป้องกันความเสี่ยงทางการเงิน โดยแลกเปลี่ยนอัตราดอกเบี้ยลอยตัวเป็นอัตราดอกเบี้ยคงที่ทั้งจำนวน เพื่อลดความเสี่ยงจากความผันผวนของอัตราดอกเบี้ย ภายใต้สัญญาเงินกู้ยืมระยะยาวดังกล่าว บริษัทมีภาระผูกพันที่จะต้องปฏิบัติตามเงื่อนไขและข้อกำหนดตามที่ระบุไว้ในสัญญาเงินกู้ยืม ทั้งนี้เงื่อนไขที่สำคัญ ได้แก่ บริษัทต้องชำระอัตราส่วนทางการเงินตามที่สถาบันการเงินกำหนดไว้ในสัญญาเงินกู้ยืมปรากฏว่า ณ วันที่ 31 ธันวาคม 2566 บริษัทสามารถชำระอัตราส่วนได้ตามข้อผูกพันในสัญญาเงินกู้ยืมดังกล่าว

#### 4.2 ปัจจัยหรือเหตุการณ์ที่อาจมีผลกระทบต่อฐานะการเงินหรือผลการดำเนินงานอย่างมีนัยสำคัญในอนาคต

ในปี 2567 บริษัทยังคงคาดว่าเศรษฐกิจโลก ยังคงมีแนวโน้มชะลอตัว และมีความไม่แน่นอนสูง โดยเฉพาะจากปัจจัยภายนอกที่มีหลายประเด็น ที่ต้องติดตาม ไม่ว่าจะเป็นความตึงเครียดทางภูมิรัฐศาสตร์ ยังคงมีบทบาทสำคัญที่อาจทำให้เกิดความเสี่ยงทางเศรษฐกิจโลก และสร้างความกังวลมากขึ้นต่อการค้าโลก โดยเฉพาะความวุ่นวายด้านการขนส่งในทะเลแดง ซึ่งถือเป็นเส้นทางเดินเรือที่สำคัญของโลก ระหว่างตลาดเอเชียและยุโรป อาจส่งผลให้เรือขนส่งสินค้าต้องปรับเปลี่ยนเส้นทางเดินเรือไปยังบริเวณใต้สุดของทวีปแอฟริกา ทำให้การขนส่งสินค้าต้องใช้เวลาและต้นทุนค่าขนส่งเพิ่มสูงขึ้น และอาจเกิดการชะงักกันทางห่วงโซ่อุปทาน นอกจากนี้นโยบายการเงินที่ตึงตัวจากการที่ธนาคารกลางสหรัฐฯ และธนาคารกลางยุโรปมีแนวโน้มจะคงอัตราดอกเบี้ยไว้ในระดับที่สูงยาวนาน ทำให้การบริโภคชะลอตัวลงและส่งผลกระทบต่อเศรษฐกิจและการค้าโลก

สำหรับปัจจัยภายในประเทศบริษัทให้ความสำคัญกับการบริหารจัดการความเสี่ยงที่อาจมีผลกระทบต่อการดำเนินงาน โดยเฉพาะการบริหารสภาพคล่องให้อยู่ในระดับที่เพียงพอต่อการดำเนินงาน และบริหารต้นทุนโดยการนำทรัพยากรที่มีอยู่มาใช้อย่างเต็มประสิทธิภาพ พร้อมกับจัดหาเครื่องจักรที่ทันสมัย และการนำเทคโนโลยี และนวัตกรรมมาปรับปรุงเพื่อรองรับปัญหาการขาดแคลนแรงงานและการปรับค่าแรงขั้นต่ำในอนาคต รวมทั้งพัฒนาคุณภาพสินค้า โดยการลดขั้นตอนการผลิตที่ไม่จำเป็น เพื่อให้ต้นทุนการผลิตลดลง นอกจากนี้บริษัทยังได้มีการปรับกลยุทธ์ในการขายและมีการพัฒนาผลิตภัณฑ์โดยการเพิ่มมูลค่าสินค้าและเพิ่มผลิตภัณฑ์ใหม่ ๆ ให้มีความหลากหลาย โดยเน้นคุณภาพและความปลอดภัยของสินค้าให้สอดคล้องกับมาตรฐานอาหารของประเทศคู่ค้าเพื่อให้สามารถตอบสนองความต้องการของลูกค้าและเกิดความพึงพอใจสูงสุด พร้อมกับพัฒนาช่องทางการจำหน่ายเพื่อรักษาส่วนแบ่งทางการตลาดให้อยู่อย่างยั่งยืน

อย่างไรก็ตามภายใต้ทิศทางเศรษฐกิจที่ยังมีความไม่แน่นอนบริษัทยังคงดำเนินธุรกิจตามหลักความระมัดระวังรอบคอบให้ความสำคัญกับการบริหารจัดการความเสี่ยงควบคู่กับการรักษาเสถียรภาพฐานะการเงิน สภาพคล่องให้ดียิ่งขึ้น

#### 4.3 ข้อมูลจากงบการเงินและอัตราส่วนทางการเงินที่สำคัญ

##### รายงานความรับผิดชอบของคณะกรรมการบริษัทต่อรายงานทางการเงิน

คณะกรรมการบริษัทเป็นผู้รับผิดชอบต่องบการเงินรวมและงบการเงินเฉพาะกิจการของบริษัท ทropicool แคนนิ่ง (ประเทศไทย) จำกัด (มหาชน) รวมถึงข้อมูลสารสนเทศทางการเงินที่ปรากฏในรายงานประจำปี (One report) โดยงบการเงินดังกล่าวบริษัทฯ ได้จัดทำขึ้นตามมาตรฐานการรายงานทางการเงินที่กำหนดในพระราชบัญญัติวิชาชีพบัญชี พ.ศ. 2547 โดยมีพิจารณาเลือกใช้นโยบายบัญชีที่เหมาะสม ซึ่งถือปฏิบัติอย่างสม่ำเสมอตลอดจนใช้ดุลยพินิจอย่างระมัดระวัง และประมาณการที่ดีที่สุดในการจัดทำรวมถึงการเปิดเผยข้อมูลที่สำคัญอย่างเพียงพอในหมายเหตุประกอบงบการเงิน เพื่อเป็นประโยชน์ต่อผู้ถือหุ้น นักลงทุน และผู้ใช้งบการเงินทั่วไป ทั้งนี้งบการเงินนี้ได้ผ่านการตรวจสอบโดยผู้สอบบัญชีรับอนุญาตที่เป็นอิสระ และแสดงความเห็นในรายงานของผู้สอบบัญชีแบบไม่มีเงื่อนไข

คณะกรรมการบริษัทได้จัดให้มีระบบการควบคุมภายในที่เหมาะสมมีประสิทธิภาพ เพื่อให้มั่นใจได้ว่าการบันทึกข้อมูลทางบัญชี มีความถูกต้องครบถ้วน ทันเวลา และเพียงพอที่จะดำรงรักษาไว้ซึ่งทรัพย์สินเพื่อป้องกันไม่ให้เกิดการทุจริต และการดำเนินการที่ผิดปกติ

คณะกรรมการบริษัท ได้แต่งตั้งคณะกรรมการตรวจสอบซึ่งประกอบด้วยกรรมการอิสระจำนวน 3 ท่าน ที่มีคุณสมบัติครบถ้วนตามข้อกำหนดของตลาดหลักทรัพย์แห่งประเทศไทย เพื่อทำหน้าที่กำกับดูแลและสอบทานให้บริษัทมีการรายงานทางการเงินอย่างถูกต้อง เพียงพอ ตลอดจนพิจารณาการเปิดเผยข้อมูลระหว่างกัน ดูแลให้มีระบบการควบคุมภายใน และการตรวจสอบภายในอย่างเหมาะสม

คณะกรรมการบริษัทมีความเห็นว่างบการเงินรวม และงบการเงินเฉพาะกิจการของบริษัท ทropicoll แคนนิ่ง (ประเทศไทย) จำกัด (มหาชน) สำหรับปีสิ้นสุดวันที่ 31 ธันวาคม 2566 ผลการดำเนินงานและกระแสเงินสดที่ผู้สอบบัญชีรับอนุญาตของบริษัทได้ตรวจสอบและคณะกรรมการตรวจสอบได้สอบทานแล้ว แสดงฐานะการเงินและผลการดำเนินงาน และกระแสเงินสดโดยถูกต้องตามที่ควรในสาระสำคัญตามมาตรฐานรายงานการเงิน



(นายตัน เช่า ปอ)  
ประธานกรรมการ



(นายกำพล วัชรนิมิต)  
กรรมการผู้จัดการ



### สรุปรายงานการตรวจสอบของผู้สอบบัญชีในระยะเวลา 3 ปี ที่ผ่านมา

รายงานผู้สอบบัญชีรับอนุญาตที่ได้ตรวจสอบงบการเงินของบริษัท สำหรับปีสิ้นสุดวันที่ 31 ธันวาคม 2564 ถึง 31 ธันวาคม 2566 ซึ่งตรวจสอบโดย นางสาวบงกช อ่ำเสงี่ยม ผู้สอบบัญชีรับอนุญาตเลขทะเบียน 3684 จากบริษัท เคพีเอ็มจี ภูมิภาค ไทย จำกัด ได้แสดงความเห็นต่องบการเงินแบบไม่มีเงื่อนไข โดยผู้สอบบัญชีได้ตรวจสอบงบการเงินรวมและงบการเงินเฉพาะกิจการของบริษัท ทropicoll แคนนิ่ง (ประเทศไทย) จำกัด (มหาชน) และบริษัทย่อย และของเฉพาะกิจการของบริษัท ทropicoll แคนนิ่ง (ประเทศไทย) จำกัด (มหาชน) ตามลำดับ ซึ่งประกอบด้วยงบแสดงฐานะการเงินรวม และงบแสดงฐานะการเงินเฉพาะกิจการ ณ วันที่ 31 ธันวาคม 2566, 2565 และ 2564 งบกำไรขาดทุนเบ็ดเสร็จรวมและงบกำไรขาดทุนเบ็ดเสร็จเฉพาะกิจการ งบแสดงการเปลี่ยนแปลง ส่วนของผู้ถือหุ้นรวมและงบแสดงการเปลี่ยนแปลง ส่วนของผู้ถือหุ้นเฉพาะกิจการ และงบกระแสเงินสดรวมและงบกระแสเงินสดเฉพาะกิจการสำหรับปีสิ้นสุดวันเดียวกัน โดยถูกต้องตามที่ควรในสาระสำคัญตามมาตรฐานการรายงานทางการเงิน

1. ข้อมูลเปรียบเทียบงบการเงินของบริษัท และบริษัทย่อย ย้อนหลัง 3 ปี

บริษัท ทรอปีคอลแคนนิ่ง (ประเทศไทย) จำกัด (มหาชน) และบริษัทย่อย												
งบแสดงฐานะการเงิน												
ณ วันที่ 31 ธันวาคม 2566, 2565 และ 2564												
(หน่วย : บาท)												
	งบการเงินรวม						งบการเงินเฉพาะกิจการ					
	ปี 2566		ปี 2565		ปี 2564		ปี 2566		ปี 2565		ปี 2564	
	จำนวนเงิน	ร้อยละ	จำนวนเงิน	ร้อยละ	จำนวนเงิน	ร้อยละ	จำนวนเงิน	ร้อยละ	จำนวนเงิน	ร้อยละ	จำนวนเงิน	ร้อยละ
<b>สินทรัพย์</b>												
<b>สินทรัพย์หมุนเวียน</b>												
เงินสดและรายการเทียบเท่าเงินสด	127,377,727	3.67	383,907,428	11.82	154,911,623	5.07	74,574,477	2.18	336,340,754	10.51	105,789,473	3.51
ลูกหนี้การค้า และลูกหนี้หมุนเวียนอื่น	1,118,225,554	32.21	716,397,682	22.07	748,800,774	24.51	1,116,834,436	32.68	716,344,143	22.39	751,393,198	24.92
เงินให้กู้ยืมระยะสั้นแก่กิจการอื่น	-	-	-	-	2,000,000	0.07	-	-	-	-	2,000,000	0.07
เงินให้กู้ยืมระยะยาวแก่กิจการอื่นที่ถึงกำหนดชำระภายในหนึ่งปี	500,000	0.01	1,200,000	0.04	150,000	0.00	500,000	0.01	1,200,000	0.04	150,000	0.00
สินค้าคงเหลือ	1,344,093,984	38.72	1,275,030,498	39.28	1,346,220,629	44.06	1,335,592,529	39.08	1,267,202,070	39.62	1,343,272,977	44.56
สินทรัพย์หมุนเวียนอื่น	1,112,071	0.03	981,288	0.03	1,275,589	0.04	1,112,071	0.03	981,288	0.03	1,275,589	0.04
<b>รวมสินทรัพย์หมุนเวียน</b>	<b>2,591,309,336</b>	<b>74.64</b>	<b>2,377,516,896</b>	<b>73.24</b>	<b>2,253,358,615</b>	<b>73.75</b>	<b>2,528,613,513</b>	<b>73.98</b>	<b>2,322,068,255</b>	<b>72.59</b>	<b>2,203,881,237</b>	<b>73.10</b>
<b>สินทรัพย์ไม่หมุนเวียน</b>												
เงินลงทุนในบริษัทย่อย	-	-	-	-	-	-	9,999,930	0.29	9,999,930	0.31	9,999,930	0.33
เงินลงทุนในตราสารทุนที่ไม่อยู่ใน												
ความต้องการของตลาด	7,382,927	0.21	7,382,927	0.23	7,382,927	0.24	7,382,927	0.21	7,382,927	0.23	7,382,927	0.24
เงินให้กู้ยืมระยะยาวแก่กิจการอื่น	200,000	0.01	200,000	0.01	-	-	200,000	0.01	200,000	0.01	-	-
อสังหาริมทรัพย์เพื่อการลงทุน	129,176,655	3.72	129,221,842	3.98	133,485,872	4.37	129,441,217	3.79	129,486,404	4.05	135,573,879	4.50
ที่ดิน อาคารและอุปกรณ์	666,855,167	19.21	663,026,512	20.42	599,422,337	19.62	665,844,432	19.48	661,384,689	20.68	597,182,538	19.81
สินทรัพย์สิทธิการใ้	22,857,787	0.66	11,167,951	0.34	12,074,421	0.40	22,857,787	0.67	11,167,951	0.35	12,074,421	0.40
สินทรัพย์ภายใต้การควบคุม	36,281,162	1.05	44,851,145	1.38	44,748,270	1.46	36,153,583	1.06	44,506,675	1.39	44,240,449	1.47
สินทรัพย์ไม่หมุนเวียนอื่น	17,524,338	0.50	12,876,810	0.40	4,735,756	0.16	17,302,809	0.51	12,587,778	0.39	4,499,631	0.15
<b>รวมสินทรัพย์ไม่หมุนเวียน</b>	<b>880,278,036</b>	<b>25.36</b>	<b>868,727,187</b>	<b>26.76</b>	<b>801,849,583</b>	<b>26.25</b>	<b>889,182,685</b>	<b>26.02</b>	<b>876,716,354</b>	<b>27.41</b>	<b>810,953,775</b>	<b>26.90</b>
<b>รวมสินทรัพย์</b>	<b>3,471,587,372</b>	<b>100.00</b>	<b>3,246,244,083</b>	<b>100.00</b>	<b>3,055,208,198</b>	<b>100.00</b>	<b>3,417,796,198</b>	<b>100.00</b>	<b>3,198,784,609</b>	<b>100.00</b>	<b>3,014,835,012</b>	<b>100.00</b>

## บริษัท ทรอปีคอลแอนด์นิง (ประเทศไทย) จำกัด (มหาชน) และบริษัทย่อย

## งบแสดงฐานะการเงิน (ต่อ)

ณ วันที่ 31 ธันวาคม 2566, 2565 และ 2564

(หน่วย :บาท)

	งบการเงินรวม						งบการเงินเฉพาะกิจการ					
	ปี 2566		ปี 2565		ปี 2564		ปี 2566		ปี 2565		ปี 2564	
	จำนวนเงิน	ร้อยละ	จำนวนเงิน	ร้อยละ	จำนวนเงิน	ร้อยละ	จำนวนเงิน	ร้อยละ	จำนวนเงิน	ร้อยละ	จำนวนเงิน	ร้อยละ
<b>หนี้สินหมุนเวียน</b>												
เงินเบิกเกินบัญชีและเงินกู้ยืมระยะสั้น												
จากสถาบันการเงิน	139,716,969	4.02	5,438,348	0.17	19,742,929	0.65	139,716,969	4.09	5,438,348	0.17	19,742,929	0.66
เจ้าหนี้การค้าและเจ้าหนี้หมุนเวียนอื่น	659,123,653	18.99	432,757,680	13.33	730,787,507	23.92	656,402,398	19.21	429,551,478	13.43	728,729,466	24.17
เงินกู้ยืมระยะยาวจากสถาบันการเงินที่ถึงกำหนดชำระภายในหนึ่งปี	22,200,000	0.64	22,200,000	0.68	-	-	22,200,000	0.65	22,200,000	0.69	-	-
หนี้สินตามสัญญาเช่าที่ถึงกำหนดชำระภายในหนึ่งปี	6,964,644	0.20	5,377,379	0.17	7,053,323	0.23	6,964,644	0.20	5,377,379	0.17	7,053,323	0.23
ภาษีเงินได้ต้นตอหักจ่าย	1,448,424	0.04	4,246,673	0.13	2,902,676	0.09	387,705	0.01	3,729,925	0.12	2,062,416	0.07
<b>รวมหนี้สินหมุนเวียน</b>	<b>829,453,690</b>	<b>23.89</b>	<b>470,020,080</b>	<b>14.48</b>	<b>760,486,435</b>	<b>24.89</b>	<b>825,671,716</b>	<b>24.16</b>	<b>466,297,130</b>	<b>14.58</b>	<b>757,588,134</b>	<b>25.13</b>
<b>หนี้สินไม่หมุนเวียน</b>												
เงินกู้ยืมระยะยาวจากสถาบันการเงิน	55,600,000	1.60	77,800,000	2.40	-	-	55,600,000	1.63	77,800,000	2.43	-	-
หนี้สินตามสัญญาเช่า	16,519,968	0.48	5,889,055	0.18	5,186,904	0.17	16,519,968	0.48	5,889,055	0.19	5,186,904	0.17
ประมาณการหนี้สินไม่หมุนเวียนสำหรับผลประโยชน์พนักงาน	179,147,084	5.16	180,150,620	5.55	185,523,657	6.07	177,666,536	5.20	178,857,508	5.59	184,407,395	6.12
<b>รวมหนี้สินไม่หมุนเวียน</b>	<b>251,267,052</b>	<b>7.24</b>	<b>263,839,675</b>	<b>8.13</b>	<b>190,710,561</b>	<b>6.24</b>	<b>249,786,504</b>	<b>7.31</b>	<b>262,546,563</b>	<b>8.21</b>	<b>189,594,299</b>	<b>6.29</b>
<b>รวมหนี้สิน</b>	<b>1,080,720,742</b>	<b>31.13</b>	<b>733,859,755</b>	<b>22.61</b>	<b>951,196,996</b>	<b>31.13</b>	<b>1,075,458,220</b>	<b>31.47</b>	<b>728,843,693</b>	<b>22.79</b>	<b>947,182,433</b>	<b>31.42</b>
<b>ส่วนของผู้ถือหุ้น</b>												
ทุนเรือนหุ้น												
ทุนจดทะเบียน												
(หุ้นสามัญจำนวน 330,000,000 หุ้นมูลค่า 1 บาทต่อหุ้น)	330,000,000	9.51	330,000,000	10.16	330,000,000	10.80	330,000,000	9.66	330,000,000	10.32	330,000,000	10.95
ทุนที่ออกและชำระแล้ว												
(หุ้นสามัญจำนวน 330,000,000 หุ้น มูลค่า 1 บาทต่อหุ้น)	330,000,000	9.51	330,000,000	10.16	330,000,000	10.80	330,000,000	9.66	330,000,000	10.32	330,000,000	10.95
ส่วนเกินมูลค่าหุ้น												
ส่วนเกินมูลค่าหุ้นสามัญ	420,491,050	12.11	420,491,050	12.95	420,491,050	13.77	420,491,050	12.30	420,491,050	13.14	420,491,050	13.95
กำไรสะสม												
จัดสรรเป็นทุนสำรองตามกฎหมาย	33,000,000	0.95	33,000,000	1.02	33,000,000	1.08	33,000,000	0.96	33,000,000	1.03	33,000,000	1.09
ยังไม่ได้จัดสรร	1,607,374,955	46.30	1,728,892,700	53.26	1,320,519,599	43.22	1,558,846,928	45.61	1,686,449,866	52.72	1,284,161,529	42.59
<b>รวมส่วนของบริษัทใหญ่</b>	<b>2,390,866,005</b>	<b>68.87</b>	<b>2,512,383,750</b>	<b>77.39</b>	<b>2,104,010,649</b>	<b>68.87</b>	<b>2,342,337,978</b>	<b>68.53</b>	<b>2,469,940,916</b>	<b>77.21</b>	<b>2,067,652,579</b>	<b>68.58</b>
ส่วนได้เสียที่ไม่มีอำนาจควบคุม	625	-	578	-	553	-	-	-	-	-	-	-
<b>รวมส่วนของผู้ถือหุ้น</b>	<b>2,390,866,630</b>	<b>68.87</b>	<b>2,512,384,328</b>	<b>77.39</b>	<b>2,104,011,202</b>	<b>68.87</b>	<b>2,342,337,978</b>	<b>68.53</b>	<b>2,469,940,916</b>	<b>77.21</b>	<b>2,067,652,579</b>	<b>68.58</b>
<b>รวมหนี้สินและส่วนของผู้ถือหุ้น</b>	<b>3,471,587,372</b>	<b>100.00</b>	<b>3,246,244,083</b>	<b>100.00</b>	<b>3,055,208,198</b>	<b>100.00</b>	<b>3,417,796,198</b>	<b>100.00</b>	<b>3,198,784,609</b>	<b>100.00</b>	<b>3,014,835,012</b>	<b>100.00</b>

บริษัท ทรอปิคอลแคนนิ่ง (ประเทศไทย) จำกัด (มหาชน) และบริษัทย่อย  
งบกำไรขาดทุนเบ็ดเสร็จ  
สำหรับปีสิ้นสุดวันที่ 31 ธันวาคม 2566, 2565 และ 2564

(หน่วย : บาท)

	งบการเงินรวม						งบการเงินเฉพาะกิจการ					
	ปี 2566		ปี 2565		ปี 2564		ปี 2566		ปี 2565		ปี 2564	
	จำนวนเงิน	ร้อยละ	จำนวนเงิน	ร้อยละ	จำนวนเงิน	ร้อยละ	จำนวนเงิน	ร้อยละ	จำนวนเงิน	ร้อยละ	จำนวนเงิน	ร้อยละ
<b>รายได้</b>												
รายได้จากการขาย	4,915,255,389	99.37	6,054,560,251	99.21	4,322,269,485	98.28	4,886,540,554	99.41	6,027,105,206	99.26	4,299,111,439	98.31
กำไรจากอัตราแลกเปลี่ยนสุทธิ	16,257,108	0.33	29,583,491	0.49	62,132,765	1.41	16,150,125	0.33	29,494,810	0.49	61,761,822	1.41
รายได้อื่น	14,870,278	0.30	18,535,676	0.30	13,554,863	0.31	12,827,906	0.26	15,236,271	0.25	12,088,057	0.28
<b>รวมรายได้</b>	<b>4,946,382,775</b>	<b>100.00</b>	<b>6,102,679,418</b>	<b>100.00</b>	<b>4,397,957,113</b>	<b>100.00</b>	<b>4,915,518,585</b>	<b>100.00</b>	<b>6,071,836,287</b>	<b>100.00</b>	<b>4,372,961,318</b>	<b>100.00</b>
<b>ค่าใช้จ่าย</b>												
ต้นทุนขาย	4,660,448,670	94.22	5,338,353,246	87.48	3,912,896,099	88.97	4,650,839,764	94.61	5,327,526,687	87.74	3,905,410,271	89.31
ต้นทุนในการจัดจำหน่าย	96,991,989	1.96	132,938,595	2.18	122,925,977	2.80	90,794,338	1.85	127,241,091	2.10	118,674,379	2.71
ค่าใช้จ่ายในการบริหาร	129,800,605	2.62	159,906,822	2.62	168,615,522	3.83	122,730,237	2.50	152,951,719	2.52	162,978,601	3.73
<b>รวมค่าใช้จ่าย</b>	<b>4,887,241,264</b>	<b>98.80</b>	<b>5,631,198,663</b>	<b>92.28</b>	<b>4,204,437,598</b>	<b>95.60</b>	<b>4,864,364,339</b>	<b>98.96</b>	<b>5,607,719,497</b>	<b>92.36</b>	<b>4,187,063,251</b>	<b>95.75</b>
<b>กำไรจากกิจกรรมดำเนินงาน</b>	<b>59,141,511</b>	<b>1.20</b>	<b>471,480,755</b>	<b>7.72</b>	<b>193,519,515</b>	<b>4.40</b>	<b>51,154,246</b>	<b>1.04</b>	<b>464,116,790</b>	<b>7.64</b>	<b>185,898,067</b>	<b>4.25</b>
ต้นทุนทางการเงิน	(4,955,521)	(0.10)	(5,495,522)	(0.09)	(780,350)	(0.02)	(4,955,521)	(0.10)	(5,495,522)	(0.09)	(780,350)	(0.02)
กำไรก่อนภาษีเงินได้	54,185,990	1.10	465,985,233	7.63	192,739,165	4.38	46,198,725	0.94	458,621,268	7.55	185,117,717	4.23
ค่าใช้จ่ายภาษีเงินได้	10,703,688	0.22	8,112,107	0.13	39,037,833	0.89	8,801,663	0.18	6,832,931	0.11	37,456,600	0.85
<b>กำไรสำหรับปี</b>	<b>43,482,302</b>	<b>0.88</b>	<b>457,873,126</b>	<b>7.50</b>	<b>153,701,332</b>	<b>3.49</b>	<b>37,397,062</b>	<b>0.76</b>	<b>451,788,337</b>	<b>7.44</b>	<b>147,661,117</b>	<b>3.38</b>
<b>กำไรขาดทุนเบ็ดเสร็จอื่น</b>												
รายการที่จะไม่ถูกจัดประเภทใหม่ในการกำไรหรือขาดทุนภายหลัง												
กำไรจากการวัดมูลค่าใหม่ของผลประโยชน์พนักงานที่กำหนดไว้สุทธิจากภาษีเงินได้	-	-	-	-	9,620,177	0.22	-	-	-	-	9,549,049	0.22
กำไรขาดทุนเบ็ดเสร็จอื่นสำหรับปี - สุทธิจากภาษีเงินได้	-	-	-	-	9,620,177	0.22	-	-	-	-	9,549,049	0.22
<b>กำไรขาดทุนเบ็ดเสร็จรวมสำหรับปี</b>	<b>43,482,302</b>	<b>0.88</b>	<b>457,873,126</b>	<b>7.50</b>	<b>163,321,509</b>	<b>3.71</b>	<b>37,397,062</b>	<b>0.76</b>	<b>451,788,337</b>	<b>7.44</b>	<b>157,210,166</b>	<b>3.60</b>
<b>การแบ่งปันกำไร</b>												
ส่วนที่เป็นของบริษัทใหญ่	43,482,255	0.88	457,873,101	7.50	153,701,292	3.49	37,397,062	0.76	451,788,337	7.44	147,661,117	3.38
ส่วนที่เป็นของส่วนได้เสียที่ไม่มีอำนาจควบคุม	47	-	25	-	40	-	-	-	-	-	-	-
<b>กำไรสำหรับปี</b>	<b>43,482,302</b>	<b>0.88</b>	<b>457,873,126</b>	<b>7.50</b>	<b>153,701,332</b>	<b>3.49</b>	<b>37,397,062</b>	<b>0.76</b>	<b>451,788,337</b>	<b>7.44</b>	<b>147,661,117</b>	<b>3.38</b>
<b>การแบ่งปันกำไรขาดทุนเบ็ดเสร็จรวม</b>												
ส่วนที่เป็นของบริษัทใหญ่	43,482,255	0.88	457,873,101	7.50	163,321,469	3.71	37,397,062	0.76	451,788,337	7.44	157,210,166	3.60
ส่วนที่เป็นของส่วนได้เสียที่ไม่มีอำนาจควบคุม	47	-	25	-	40	-	-	-	-	-	-	-
<b>กำไรขาดทุนเบ็ดเสร็จรวมสำหรับปี</b>	<b>43,482,302</b>	<b>0.88</b>	<b>457,873,126</b>	<b>7.50</b>	<b>163,321,509</b>	<b>3.71</b>	<b>37,397,062</b>	<b>0.76</b>	<b>451,788,337</b>	<b>7.44</b>	<b>157,210,166</b>	<b>3.60</b>
<b>กำไรต่อหุ้นขั้นพื้นฐาน</b>	<b>0.13</b>		<b>1.39</b>		<b>0.47</b>		<b>0.11</b>		<b>1.37</b>		<b>0.45</b>	

บริษัท ทรอปิคอลแคนนิ่ง (ประเทศไทย) จำกัด (มหาชน) และบริษัทย่อย

งบกระแสเงินสด

สำหรับปีสิ้นสุดวันที่ 31 ธันวาคม 2566, 2565 และ 2564

(หน่วย : บาท)

	งบการเงินรวม			งบการเงินเฉพาะกิจการ		
	ปี 2566	ปี 2565	ปี 2564	ปี 2566	ปี 2565	ปี 2564
	จำนวนเงิน	จำนวนเงิน	จำนวนเงิน	จำนวนเงิน	จำนวนเงิน	จำนวนเงิน
<b>กระแสเงินสดจากกิจกรรมดำเนินงาน</b>						
กำไรสำหรับปี	43,482,302	457,873,126	153,701,332	37,397,062	451,788,337	147,661,117
ปรับรายการที่กระทบกำไรเป็นเงินสดรับ (จ่าย)						
ต้นทุนทางการเงิน	4,955,521	5,495,522	780,350	4,955,521	5,495,522	780,350
ค่าใช้จ่ายภาษีเงินได้	10,703,688	8,112,107	39,037,833	8,801,663	6,832,931	37,456,600
ค่าเสื่อมราคาและค่าตัดจำหน่าย	123,883,458	113,314,943	95,343,427	123,147,538	112,578,441	94,607,156
กลับรายการค่าเสื่อมค่าสินค้าลดลงและสินค้าสามัญ (กลับรายการ) ผลขาดทุนจากการซื้อขายที่รับรู้ในกำไรหรือขาดทุน	(12,932,214)	(7,465,172)	(30,866,793)	(12,932,214)	(7,465,172)	(30,866,793)
กำไรจากการจำหน่ายอสังหาริมทรัพย์เพื่อการลงทุน	-	1,364,448	1,817,395	-	935,213	1,817,395
กำไรจากการจำหน่ายเครื่องจักรและอุปกรณ์	-	(3,489,688)	-	-	(3,489,688)	-
กำไรจากการจำหน่ายเครื่องจักรและอุปกรณ์	(84,473)	(278,053)	(551,938)	(84,473)	(278,053)	(551,938)
ประมาณการหนี้สินไม่หมุนเวียนสำหรับผลประโยชน์พนักงาน	13,290,100	13,313,021	16,257,590	13,102,664	13,136,171	16,114,203
ขาดทุนจากอัตราแลกเปลี่ยนที่ซึ่งไม่เกิดขึ้นจริง	23,642,910	16,291,857	1,528,631	23,642,910	16,268,240	1,537,523
(กำไร) ขาดทุนจากสัญญาแลกเปลี่ยนอัตราดอกเบี้ยที่ซึ่งไม่เกิดขึ้นจริง	(779,138)	1,357,230	-	(779,138)	1,357,230	-
เงินปันผลรับ	(1,602,872)	(961,723)	(641,149)	(1,602,872)	(961,723)	(641,149)
ดอกเบี้ยรับ	(1,279,015)	(185,450)	(109,202)	(1,072,557)	(149,443)	(83,425)
	190,064,560	604,742,168	276,297,476	181,727,744	596,048,006	267,831,039
<b>การเปลี่ยนแปลงในสินทรัพย์และหนี้สินดำเนินงาน</b>						
ลูกหนี้การค้าและลูกหนี้หมุนเวียนอื่น	(415,375,030)	15,669,990	(1,683,848)	(414,404,798)	18,768,804	(1,223,516)
สินค้าคงเหลือ	(56,131,272)	78,655,303	(312,863,426)	(55,458,245)	83,536,080	(313,912,346)
สินทรัพย์หมุนเวียนอื่น	(130,784)	294,301	(405,101)	(130,784)	294,301	(405,101)
สินทรัพย์ไม่หมุนเวียนอื่น	271,200	(50,000)	562,796	258,000	(50,000)	(245,500)
เจ้าหนี้การค้าและเจ้าหนี้หมุนเวียนอื่น	226,011,390	(302,840,484)	315,288,478	226,496,337	(303,988,646)	315,533,068
จ่ายผลประโยชน์พนักงาน	(14,293,636)	(18,686,059)	(12,274,340)	(14,293,636)	(18,686,059)	(12,274,340)
กระแสเงินสดสุทธิ (ใช้ไป) ได้มาจากการดำเนินงาน	(69,583,572)	377,785,219	264,922,035	(75,805,382)	375,922,486	255,303,304
ภาษีเงินได้จ่ายออก	(4,931,955)	(6,870,984)	(49,208,848)	(3,790,791)	(5,431,649)	(48,091,261)
<b>กระแสเงินสดสุทธิ (ใช้ไป) ได้มาจากกิจกรรมดำเนินงาน</b>	<b>(74,515,527)</b>	<b>370,914,235</b>	<b>215,713,187</b>	<b>(79,596,173)</b>	<b>370,490,837</b>	<b>207,212,043</b>

## บริษัท ทรอปิคอลแคนนิ่ง (ประเทศไทย) จำกัด (มหาชน) และบริษัทย่อย

## งบกระแสเงินสด (ต่อ)

สำหรับปีสิ้นสุดวันที่ 31 ธันวาคม 2566, 2565 และ 2564

(หน่วย : บาท)

	งบการเงินรวม			งบการเงินเฉพาะกิจการ		
	ปี 2566	ปี 2565	ปี 2564	ปี 2566	ปี 2565	ปี 2564
	จำนวนเงิน	จำนวนเงิน	จำนวนเงิน	จำนวนเงิน	จำนวนเงิน	จำนวนเงิน
<b>กระแสเงินสดจากกิจกรรมลงทุน</b>						
เงินสดรับจากการขายอสังหาริมทรัพย์เพื่อการลงทุน	-	7,676,555	-	-	9,500,000	-
เงินสดจ่ายเพื่อซื้ออาคาร เครื่องจักรและอุปกรณ์	(116,065,941)	(164,490,037)	(139,570,455)	(116,015,413)	(164,391,491)	(138,722,756)
เงินสดรับจากการขายเครื่องจักรและอุปกรณ์	84,780	278,784	759,615	84,780	278,784	759,615
เงินสดจ่ายเพื่อซื้อสินทรัพย์ไม่มีตัวตน	(5,979,640)	(9,069,708)	(1,046,825)	(5,979,640)	(8,976,818)	(1,046,825)
เงินสดรับชำระคืนจากเงินให้กู้ยืมระยะสั้นแก่กิจการอื่น	-	2,000,000	-	-	2,000,000	-
เงินสดรับชำระคืนจากเงินให้กู้ยืมระยะยาวแก่กิจการอื่น	700,000	750,000	1,200,000	700,000	750,000	1,200,000
เงินสดจ่ายเพื่อให้กู้ยืมระยะสั้นแก่กิจการอื่น	-	-	(2,000,000)	-	-	(2,000,000)
เงินสดจ่ายให้กู้ยืมระยะยาวแก่กิจการอื่น	-	(2,000,000)	-	-	(2,000,000)	-
เงินปันผลรับ	1,602,872	961,723	641,149	1,602,872	961,723	641,149
ดอกเบี้ยรับ	1,279,015	185,450	109,202	1,072,557	149,443	83,425
<b>กระแสเงินสดสุทธิที่ใช้ไปในการลงทุน</b>	<b>(118,378,914)</b>	<b>(163,707,233)</b>	<b>(139,907,314)</b>	<b>(118,534,844)</b>	<b>(161,728,359)</b>	<b>(139,085,392)</b>
<b>กระแสเงินสดจากกิจกรรมจัดหาเงิน</b>						
จ่ายคืนทุนทางการเงิน	(4,955,521)	(5,496,082)	(779,790)	(4,955,521)	(5,496,082)	(779,790)
เงินเบิกเกินบัญชีและเงินกู้ยืมระยะสั้น						
จากสถาบันการเงินสุทธิเพิ่มขึ้น (ลดลง)	134,278,621	(14,304,581)	13,888,906	134,278,621	(14,304,581)	13,888,906
เงินสดรับจากเงินกู้ยืมระยะยาวจากสถาบันการเงิน	-	100,000,000	-	-	100,000,000	-
เงินสดจ่ายเพื่อชำระเงินกู้ยืมระยะยาวจากสถาบันการเงิน	(22,200,000)	-	-	(22,200,000)	-	-
เงินสดจ่ายชำระหนี้สินตามสัญญาเช่า	(5,758,610)	(8,910,561)	(7,862,445)	(5,758,610)	(8,910,561)	(7,862,445)
เงินปันผลจ่ายให้คู่ถือหุ้นของบริษัท	(164,999,750)	(49,499,973)	(82,499,753)	(164,999,750)	(49,499,973)	(82,499,753)
<b>กระแสเงินสดสุทธิ (ใช้ไป/รับ) ได้มาจากการจัดหาเงิน</b>	<b>(63,635,260)</b>	<b>21,788,803</b>	<b>(77,253,082)</b>	<b>(63,635,260)</b>	<b>21,788,803</b>	<b>(77,253,082)</b>
<b>เงินสดและรายการเทียบเท่าเงินสด (ลดลง) เพิ่มขึ้นสุทธิ</b>	<b>(256,529,701)</b>	<b>228,995,805</b>	<b>(1,447,209)</b>	<b>(261,766,277)</b>	<b>230,551,281</b>	<b>(9,126,431)</b>
เงินสดและรายการเทียบเท่าเงินสด ณ วันที่ 1 มกราคม	383,907,428	154,911,623	156,358,832	336,340,754	105,789,473	114,915,904
<b>เงินสดและรายการเทียบเท่าเงินสด ณ วันที่ 31 ธันวาคม</b>	<b>127,377,727</b>	<b>383,907,428</b>	<b>154,911,623</b>	<b>74,574,477</b>	<b>336,340,754</b>	<b>105,789,473</b>
<b>รายการที่ไม่เป็นเงินสด</b>						
เจ้าหนี้การค้าซื้อเครื่องจักรและอุปกรณ์	3,760,639	7,333,381	4,113,014	3,760,639	7,333,381	4,113,014
สิทธิการใช้ที่ได้มาจากการทำสัญญา	19,149,485	7,247,158	1,365,218	19,149,485	7,247,158	1,365,218

2. สรุปข้อมูลทางการเงินของบริษัทและบริษัทย่อย ย้อนหลัง 3 ปี

(หน่วย : ล้านบาท)

ข้อมูลทางการเงิน	งบการเงินรวม			งบการเงินเฉพาะบริษัท		
	ปี 2566	ปี 2565	ปี 2564	ปี 2566	ปี 2565	ปี 2564
สินทรัพย์รวม	3,471.58	3,246.24	3,055.21	3,417.80	3,198.78	3,014.83
หนี้สินรวม	1,080.72	733.86	951.20	1,075.46	728.84	947.18
ทุนที่ออกและชำระแล้ว	330.00	330.00	330.00	330.00	330.00	330.00
ส่วนของผู้ถือหุ้น	2,390.86	2,512.38	2,104.01	2,342.34	2,469.94	2,067.65
รายได้จากการขาย	4,915.25	6,054.56	4,322.27	4,886.54	6,027.10	4,299.11
รายได้รวม	4,946.38	6,102.68	4,397.96	4,915.52	6,071.84	4,372.96
ต้นทุนขาย	4,660.45	5,338.35	3,912.90	4,650.84	5,327.53	3,905.41
ค่าใช้จ่ายในการขายและบริหาร	226.79	292.84	291.54	213.52	280.19	281.65
ค่าใช้จ่ายรวม	4,887.24	5,631.19	4,204.44	4,864.36	5,607.72	4,187.06
ต้นทุนทางการเงิน	4.96	5.50	0.78	4.96	5.50	0.78
กำไร (ขาดทุน) สุทธิ	43.48	457.87	153.70	37.40	451.79	147.66
กำไร (ขาดทุน) ต่อหุ้น (บาท)	0.13	1.39	0.47	0.11	1.37	0.45
จำนวนหุ้น (ล้านหุ้น)	330	330	330	330	330	330

3. อัตราส่วนทางการเงินที่สำคัญของบริษัทและบริษัทย่อยสรุปได้ดังนี้

อัตราส่วน		งบการเงินรวม			งบการเงินเฉพาะบริษัท		
		ปี 2566	ปี 2565	ปี 2564	ปี 2566	ปี 2565	ปี 2564
<b>1. อัตราส่วนสภาพคล่อง (Liquidity Ratio)</b>							
1. อัตราส่วนสภาพคล่อง	เท่า	3.12	5.06	2.96	3.06	4.98	2.91
2. อัตราส่วนสภาพคล่องหมุนเร็ว	เท่า	1.37	2.14	1.12	1.31	2.06	1.06
3. อัตราส่วนสภาพคล่องกระแสเงินสด	เท่า	(0.11)	0.60	0.36	(0.12)	0.61	0.34
4. อัตราส่วนหมุนเวียนลูกหนี้การค้า	เท่า	5.94	9.02	6.21	5.89	8.95	6.14
5. ระยะเวลาเก็บหนี้เฉลี่ย	วัน	61	40	59	61	41	59
6. อัตราส่วนหมุนเวียนสินค้าสำเร็จรูป	เท่า	10.00	10.33	8.14	10.16	10.42	8.19
7. ระยะเวลาขายสินค้าสำเร็จรูปเฉลี่ย	วัน	36	35	45	35	35	45
8. อัตราส่วนหมุนเวียนสินค้าคงเหลือ	เท่า	3.47	4.07	3.33	3.49	4.08	3.34
9. ระยะเวลาขายสินค้าเฉลี่ย	วัน	104	90	110	103	89	109
10. อัตราส่วนหมุนเวียนเจ้าหนี้	เท่า	11.10	11.79	8.58	11.11	11.79	8.58
11. ระยะเวลาชำระหนี้	วัน	32	31	43	32	31	43
12. Cash Cycle	วัน	65	44	61	64	45	61
<b>2. อัตราส่วนแสดงความสามารถในการทำกำไร (Profitability Ratio)</b>							
1. อัตรากำไรขั้นต้น	%	5.18	11.83	9.47	4.82	11.61	9.16
2. อัตรากำไรจากการดำเนินงาน	%	1.20	7.79	4.48	1.05	7.70	4.32
3. อัตราส่วนเงินสดต่อการทำกำไร	%	(126.00)	78.67	111.47	(155.60)	79.83	111.47
4. อัตรากำไรสุทธิ	%	0.88	7.50	3.49	0.76	7.44	3.38
5. อัตราผลตอบแทนผู้ถือหุ้น	%	1.77	19.84	7.45	1.55	19.91	7.27
<b>3 อัตราส่วนแสดงประสิทธิภาพในการดำเนินงาน (Efficiency Ratio)</b>							
1. อัตราผลตอบแทนจากสินทรัพย์	%	1.29	14.53	5.36	1.13	14.54	5.22
2. อัตราผลตอบแทนจากสินทรัพย์ถาวร	%	20.06	73.70	34.07	19.24	72.89	33.12
3. อัตราการหมุนของสินทรัพย์	เท่า	1.47	1.94	1.53	1.49	1.95	1.55
<b>4. อัตราส่วนวิเคราะห์นโยบายทางการเงิน (Financial Policy Ratio)</b>							
1. อัตราส่วนหนี้สินต่อส่วนของผู้ถือหุ้น	เท่า	0.45	0.29	0.45	0.46	0.30	0.46
2. อัตราส่วนความสามารถชำระดอกเบี้ย	เท่า	(13.04)	69.99	320.89	(14.30)	69.71	308.02
3. อัตราส่วนความสามารถชำระภาระผูกพัน (Cash asis)	เท่า	(0.22)	0.64	0.88	(0.24)	0.64	0.85
4. อัตราการจ่ายเงินปันผล	%	75.89	36.04	32.21	88.24	36.52	33.52



อัตราส่วน		งบการเงินรวม			งบการเงินเฉพาะบริษัท		
		ปี 2566	ปี 2565	ปี 2564	ปี 2566	ปี 2565	ปี 2564
<b>5. ข้อมูลต่อหุ้น</b>							
1. มูลค่าตามบัญชีต่อหุ้น	บาท	7.25	7.61	6.38	7.10	7.48	6.27
2. กำไรสุทธิต่อหุ้น	บาท	0.13	1.39	0.47	0.11	1.37	0.45
3. เงินปันผลต่อหุ้น	บาท	0.10	0.50	0.15	0.10	0.50	0.15
<b>6. อัตราการเติบโต</b>							
1. สินทรัพย์รวม	%	6.94	6.25	14.17	6.85	6.10	14.12
2. หนี้สินรวม	%	47.27	(22.85)	45.72	47.56	(23.05)	45.95
3. รายได้จากการขาย	%	(18.82)	40.08	(12.80)	(18.92)	40.19	(12.96)
4. ค่าใช้จ่ายในการดำเนินงาน	%	(13.21)	33.93	(10.18)	(13.26)	33.93	(10.27)
5. กำไรสุทธิ	%	(90.50)	197.90	(37.81)	(91.72)	205.96	(39.36)

## 5. ข้อมูลทั่วไปและข้อมูลสำคัญอื่น

### 5.1 ข้อมูลทั่วไป

ชื่อบริษัท	บริษัท ทropicคอลเลนนิ่ง (ประเทศไทย) จำกัด (มหาชน)
สถานที่ตั้งสำนักงานใหญ่	เลขที่ 1/1 หมู่ที่ 2 ตำบลทุ่งใหญ่ อำเภอลำทะเมนชัย จังหวัดสงขลา รหัสไปรษณีย์ 90110
โทรศัพท์	+ 6674 273 600
โทรสาร	+ 6674 273 691-4
เว็บไซต์	www.tropical.co.th
อีเมล	info@tropical.co.th
บุคคลอ้างอิง	
นายทะเบียนหลักทรัพย์	บริษัท ศูนย์รับฝากหลักทรัพย์ (ประเทศไทย) จำกัด เลขที่ 93 ถนนรัชดาภิเษก แขวงดินแดง เขตดินแดง กรุงเทพมหานคร 10400 โทรศัพท์ +662 009 9999 <a href="http://www.set.or.th/tsd">http://www.set.or.th/tsd</a>
ผู้สอบบัญชี	บริษัท เคพีเอ็มจี ภูมิไชย สอบบัญชี จำกัด ชั้น 50 เอ็มไพร์ทาวเวอร์ เลขที่ 1 ถนนสาทรใต้ แขวงยานนาวา เขตสาทร กรุงเทพมหานคร 10120 โทรศัพท์ +662 677 2000 โทรสาร +662 677 2222 นางสาวบงกช อ่ำเสงี่ยม ผู้สอบบัญชีรับอนุญาต เลขทะเบียน 3684 หรือ นางสาวเนาวรัตน์ นิธิเกียรติพงศ์ ผู้สอบบัญชีรับอนุญาต เลขทะเบียน 7789 หรือ นายเอกสิทธิ์ ชูธรรมสถิตย์ ผู้สอบบัญชีรับอนุญาต เลขทะเบียน 4195
ที่ปรึกษาทางกฎหมาย	บริษัท เอทีซีแอล คอนซันแทนส์ จำกัด 84/55 ถนนเจริญกรุง 80 แขวงวัดพระยาไกร เขตบางคอแหลม กรุงเทพมหานคร 10120 โทรศัพท์ +662 291 7451-2 โทรสาร +662 289 1206

## 5.2 ข้อมูลสำคัญอื่น

-ไม่มี-

## 5.3 ข้อพิพาททางกฎหมาย

ณ วันที่ 31 ธันวาคม 2566 บริษัทหรือบริษัทย่อย ไม่มีข้อพิพาททางกฎหมายที่ก่อให้เกิดผลเสียหายต่อสินทรัพย์ที่มีจำนวนสูงกว่าร้อยละ 5 ของส่วนของผู้ถือหุ้น ไม่มีข้อพิพาททางกฎหมายอื่นใด ที่อาจก่อให้เกิดผลกระทบต่อการดำเนินธุรกิจอย่างมีนัยสำคัญและไม่มีข้อพิพาทที่มีได้เกิดจากการประกอบธุรกิจปกติของบริษัทหรือบริษัทย่อย

## 5.4 ตลาดรอง

บริษัท ทรอปีคอลแคนนิ่ง (ประเทศไทย) จำกัด (มหาชน) ไม่มีหลักทรัพย์จดทะเบียนในตลาดหลักทรัพย์ของประเทศอื่น

## 6. นโยบายการกำกับดูแลกิจการ

### การกำกับดูแลกิจการที่ดี

คณะกรรมการบริษัททรอปิคอลแคนนิ่ง ( ประเทศไทย ) จำกัด (มหาชน) มีเจตนารมณ์ที่จะส่งเสริมให้บริษัทฯ เป็นองค์กรที่มีประสิทธิภาพทั้งในการดำเนินธุรกิจ มีการกำกับดูแลกิจการที่ดีมีการบริหารจัดการที่เป็นเลิศและดำเนินธุรกิจด้วยความรับผิดชอบต่ออย่างมีจรรยาบรรณเป็นธรรมโปร่งใสและตรวจสอบได้ โดยมุ่งมั่นสร้างประโยชน์สูงสุด ให้แก่ผู้ถือหุ้นและค่านึงถึงผู้มีส่วนได้เสียที่เกี่ยวข้อง เพื่อสร้างความเชื่อมั่น และเจริญเติบโตอย่างยั่งยืนร่วมกัน

คณะกรรมการบริษัท ฯ จึงได้กำหนดนโยบายการกำกับดูแลกิจการที่ดีเพื่อให้กรรมการผู้บริหาร และพนักงานของกลุ่ม บริษัท ฯ ทุกคนยึดถือเป็นแนวทางในการปฏิบัติงาน ดังต่อไปนี้

- 1. Accountability :** มีความรับผิดชอบต่อการปฏิบัติหน้าที่และการตัดสินใจของตนเอง สามารถชี้แจงการตัดสินใจนั้นได้
- 2. Responsibility :** มีความรับผิดชอบต่อการปฏิบัติหน้าที่ด้วยขีดความสามารถ และประสิทธิภาพเพียงพอ
- 3. Equitable treatment :** การปฏิบัติต่อผู้มีส่วนได้ส่วนเสียโดยสุจริตเท่าเทียมกัน มีความยุติธรรม และมีระบบการร้องเรียน
- 4. Transparency :** ต้องสร้างความโปร่งใสสองด้านคือ ความโปร่งใสในการดำเนินงานที่สามารถตรวจสอบได้ และ มีความโปร่งใสด้านข้อมูลที่สามารถเปิดเผยต่อผู้เกี่ยวข้องได้
- 5. Value creation :** การสร้างมูลค่ากับองค์กรทั้งในระยะสั้น และ ระยะยาวโดยการเพิ่มมูลค่า ใด ๆ นั้นต้องเพิ่มความสามารถในเรื่องของต้นทุนเพื่อการแข่งขัน
- 6. Ethics :** มีจริยธรรม และ จรรยาบรรณที่ดีในการดำเนินธุรกิจ
- 7. Participation :** สร้างการมีส่วนร่วมระหว่างผู้มีส่วนได้ส่วนเสียรวมถึงชุมชน โดยเปิดโอกาสให้เกิดการแสดงความคิดเห็นในการดำเนินกิจกรรมใด ๆ ขององค์กรที่อาจส่งผลกระทบต่อชุมชนสิ่งแวดล้อม สุขภาพอนามัยคุณภาพชีวิต วัฒนธรรม และความเป็นอยู่ของชุมชนหรือท้องถิ่น

โดยคณะกรรมการบริษัท ฯ และผู้บริหารจะเป็นผู้นำในด้านจริยธรรมและเป็นตัวอย่างในการปฏิบัติตามนโยบายการกำกับดูแลกิจการที่ดีและจรรยาบรรณธุรกิจของกลุ่มบริษัท ฯ ตลอดจนส่งเสริมวัฒนธรรมการกำกับดูแลกิจการที่ดีและรับผิดชอบต่อผู้มีส่วนได้เสียที่เกี่ยวข้อง และส่งเสริมให้มีการปฏิบัติและดำเนินธุรกิจโดยคำนึงถึงหลักสิทธิมนุษยชน สิทธิผู้บริโภค และการใช้แรงงานอย่างเป็นธรรมพร้อม ทั้งจัดให้มีระบบการตรวจสอบติดตามประเมินผล และทบทวน เพื่อให้พนักงานทุกคนยึดถือและปฏิบัติตามนโยบายการกำกับดูแลกิจการที่ดีอย่างครบถ้วน และยั่งยืน

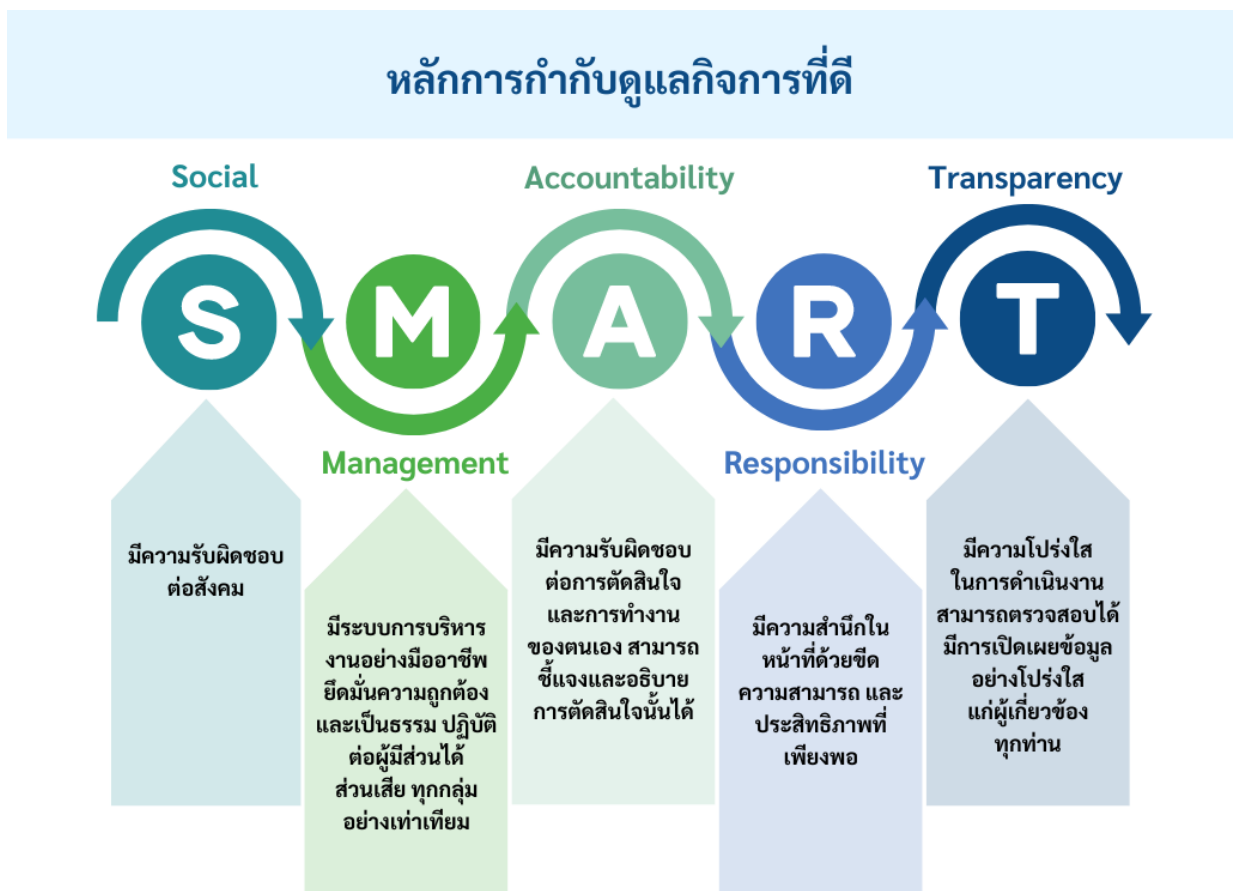


(นายกัมพล วัชรนิมิต)

กรรมการผู้จัดการ

## หลักการกำกับดูแลกิจการที่ดี

เพื่อให้เป็นไปตามหลักการกำกับดูแลกิจการที่ดี โดยเฉพาะหลักความรับผิดชอบต่อ  
โปร่งใส ซื่อสัตย์สุจริต มีคุณธรรม มีความมุ่งมั่นเพื่อความเจริญเติบโต และความมั่นคงของกิจการ  
การมีส่วนร่วม การทำงานเป็นทีม และความรับผิดชอบต่อสังคม บริษัททรอปิคอลแคนนิง  
(ประเทศไทย) จำกัด (มหาชน) จึงกำหนดหลัก SMART ไว้เป็นหลักปฏิบัติและความรับผิดชอบต่อ  
ผู้บริหารและพนักงานบริษัทไว้ดังต่อไปนี้



## 6.1 ภาพรวมของนโยบายและแนวทางปฏิบัติการค้ากับดูแลกิจการ

### 6.1.1 นโยบายและแนวปฏิบัติที่เกี่ยวข้องกับคณะกรรมการ

คณะกรรมการบริษัทเป็นบุคคลผู้ทรงคุณวุฒิที่มีความหลากหลายในด้านทักษะความรู้ ความเชี่ยวชาญ และประสบการณ์ที่ให้ประโยชน์ต่อการดำเนินธุรกิจของบริษัทฯ อีกทั้งเป็นผู้ที่มีความมุ่งมั่น และตั้งใจที่จะปฏิบัติต่อผู้ถือหุ้น ลูกค้า คู่ค้า เจ้าหนี้ พนักงาน ชุมชน และผู้มีส่วนได้เสีย อย่างเท่าเทียม เสมอภาคและเป็นธรรมแก่ทุกกลุ่ม ซึ่งคณะกรรมการบริษัทจะได้รับการแต่งตั้งจากผู้ถือหุ้น เพื่อทำหน้าที่กำหนดวิสัยทัศน์ พันธกิจ เป้าหมายระยะยาว และหลักเกณฑ์ในการกำกับดูแลกิจการที่ดีและจริยธรรมธุรกิจของบริษัทฯ พิจารณาแนวทางการกำหนดกลยุทธ์ นโยบาย แผนธุรกิจงบประมาณ โดยมีหน้าที่แต่งตั้งฝ่ายบริหารเพื่อรับผิดชอบในการดำเนินธุรกิจ รวมทั้งแต่งตั้งคณะกรรมการชดเชยเพื่อรับผิดชอบ เฉพาะเรื่องที่ได้รับมอบหมาย รวมถึงเลขานุการบริษัทเพื่อรับผิดชอบในการดำเนินการประชุม ซึ่งคณะกรรมการบริษัทมีหน้าที่กำกับดูแล และติดตามการทำงานของฝ่ายบริหารให้เป็นไปตามเป้าหมายและนโยบายต่าง ๆ ที่กำหนดไว้อย่างมีประสิทธิภาพซึ่งบริษัทมีคณะกรรมการประกอบด้วยกรรมการที่มาจากฝ่ายบริหาร และกรรมการที่ไม่เป็นผู้บริหารโดยที่มีคุณสมบัติเป็นอิสระ ซึ่งเกินกว่า 1 ใน 3 ของจำนวนกรรมการทั้งหมด นอกจากนี้บริษัทได้แต่งตั้งคณะกรรมการตรวจสอบซึ่งประกอบด้วยกรรมการอิสระ (Independent Director) และมีวาระดำรงตำแหน่งคราวละ 3 ปี โดยมีกำหนดขอบเขตและอำนาจในการดำเนินการของคณะกรรมการดังกล่าวไว้อย่างชัดเจน

บริษัทมีนโยบายในการสรรหากรรมการ โดยคณะกรรมการบริษัทจะพิจารณาคัดเลือกบุคคลที่มีคุณสมบัติเหมาะสม ทั้งด้านประสบการณ์ ความรู้ ความสามารถที่จะเป็นประโยชน์ต่อธุรกิจของบริษัท และสมควรได้รับการเสนอชื่อเป็นกรรมการ ผู้บริหาร เพื่อเสนอต่อที่ประชุมคณะกรรมการของบริษัท และที่ประชุมสามัญผู้ถือหุ้นเพื่อพิจารณาแต่งตั้งตามข้อบังคับของบริษัทพร้อมได้ให้สิทธิผู้ถือหุ้นในการเสนอชื่อบุคคลที่เห็นว่ามีคุณสมบัติเหมาะสมเพื่อเข้ารับการเลือกตั้งเป็นกรรมการบนเว็บไซต์ของบริษัท

ในส่วนของการกำหนดค่าตอบแทนกรรมการนั้น คณะกรรมการบริษัทจะพิจารณาเห็นชอบและนำเสนอต่อที่ประชุมผู้ถือหุ้น เพื่อพิจารณาอนุมัติเป็นประจำทุกปี โดยมีการพิจารณาถึง

ความเหมาะสมประการต่าง ๆ รวมถึงปรับปรุงหลักเกณฑ์และเปรียบเทียบความเหมาะสมกับบริษัทฯ ในระดับเดียวกับอุตสาหกรรมเดียวกัน

บริษัทมีกระบวนการสรรหาและการคัดเลือกกรรมการบริษัทดังนี้

1. สรรหากรรมการเมื่อถึงวาระที่จะต้องเสนอชื่อให้แก่คณะกรรมการบริษัทพิจารณา โดยการสรรหาได้พิจารณาจากกรรมการเดิมให้ดำรงตำแหน่งต่อ และการเปิดรับจากการเสนอชื่อจาก ผู้ถือหุ้น หรือการให้กรรมการแต่ละท่านเสนอชื่อบุคคลที่เหมาะสม

2. ทางคณะกรรมการบริษัทพิจารณาคัดเลือกบุคคลเพื่อให้ได้กรรมการที่ ประกอบด้วยความรู้ ความเชี่ยวชาญ ประสบการณ์จากหลากหลายสาขาอาชีพ โดยรวมพิจารณาทักษะ จาก Board skill matrix ของคณะกรรมการบริษัท เพื่อเป็นประโยชน์และเอื้อต่อการขับเคลื่อนนำพา บริษัทไปสู่วัตถุประสงค์และเป้าหมายที่วางไว้

3. พิจารณารายชื่อบุคคลที่ได้รับการเสนอชื่อและคัดเลือกบุคคลที่มีคุณสมบัติ สอดคล้องกับเกณฑ์คุณสมบัติที่กำหนดไว้

4. ตรวจสอบบุคคลที่จะถูกเสนอชื่อว่ามีคุณสมบัติตามกฎหมายและข้อกำหนดของ หน่วยงานที่เกี่ยวข้อง

5. เลขานุการบริษัทดำเนินการทบทวนบุคคลที่มีคุณสมบัติสอดคล้องกับเกณฑ์ คุณสมบัติที่กำหนดไว้เพื่อให้มั่นใจว่าบุคคลดังกล่าวมีความยินดีที่จะรับตำแหน่งกรรมการหากได้รับการ แต่งตั้งจากผู้ถือหุ้น

6. เลขานุการบริษัทเสนอชื่อให้คณะกรรมการบริษัทพิจารณาและบรรจุชื่อใน หนังสือนัดประชุมผู้ถือหุ้นเพื่อให้ที่ประชุมผู้ถือหุ้นพิจารณาแต่งตั้ง

บริษัทมีกระบวนการกำหนดค่าตอบแทนกรรมการดังนี้

1. คณะกรรมการบริษัทพิจารณาหลักเกณฑ์การจ่ายค่าตอบแทนของกรรมการเพื่อให้ มีความเหมาะสม ทบพทวนความเหมาะสมของเกณฑ์ที่ใช้อยู่ในปัจจุบัน เปรียบเทียบกับข้อมูลการจ่าย ค่าตอบแทนของบริษัทอื่นในอุตสาหกรรมเดียวกันกับบริษัท และกำหนดหลักเกณฑ์ที่เหมาะสมและ สามารถจูงใจกรรมการ

2. คณะกรรมการบริษัททบทวนรูปแบบการจ่ายค่าตอบแทนทุกประเภท เช่น ค่าตอบแทนประจำปี ค่าเบี้ยประชุม โดยคำนึงถึงผลประโยชน์ประกอบ การ ขนาดธุรกิจและแนวปฏิบัติที่ อุตสาหกรรมเดียวกันใช้อยู่

3. เลขานุการบริษัทรวบรวมข้อมูลกำหนดค่าตอบแทนประจำปีของกรรมการให้ คณะกรรมการบริษัทนำเสนอที่ประชุมผู้ถือหุ้นเป็นผู้อนุมัติ

#### **การพัฒนากรรมการ**

บริษัทให้ความสำคัญในการพัฒนากรรมการบริษัท ยึดหลักการกำกับดูแลกิจการที่ดี สำหรับบริษัทจดทะเบียน ปี 2560 ของ ก.ล.ต. ซึ่งส่งเสริมและสนับสนุนให้กรรมการทุกท่าน มีความรู้ ความเข้าใจเกี่ยวกับบทบาท หน้าที่ ลักษณะการประกอบธุรกิจ และกฎหมายที่เกี่ยวข้องกับการ ประกอบธุรกิจ รวมถึงสนับสนุนให้กรรมการทุกท่านได้รับการเสริมสร้างทักษะและความรู้สำหรับการปฏิบัติหน้าที่กรรมการ ผ่านหลักสูตรของสถาบันกรรมการบริษัทไทย (IOD) หลักสูตรของตลาดหลักทรัพย์ (SET) อีกทั้งสนับสนุนให้กรรมการบริษัทได้พบปะแลกเปลี่ยนประสบการณ์กับบริษัท ต่าง ๆ รวมถึงหน่วยงานของภาครัฐและภาคเอกชนเพื่อนำความรู้มาสนับสนุนการทำงานให้ สอดคล้องกับแผนกลยุทธ์ขององค์กร

#### **การประเมินผลการปฏิบัติงานกรรมการ**

คณะกรรมการบริษัทกำหนดให้มีการประเมินผลการปฏิบัติงานตนเองของ คณะกรรมการ (Board Self-Assessment) เป็นประจำทุกปีโดยใช้แบบประเมินที่ปรับปรุงจากตัวอย่าง ของสมาคมส่งเสริมสถาบันกรรมการบริษัทไทย (IOD) แล้วจัดทำแบบประเมินขึ้น จำนวน 3 ชุด ดังนี้ 1.การประเมินตนเองของกรรมการรายคณะ 2.การประเมินตนเองของคณะกรรมการรายบุคคล 3.การประเมินตนเองของคณะกรรมการตรวจสอบ เพื่อใช้เป็นกรอบในการตรวจสอบการปฏิบัติงาน ในหน้าที่ของคณะกรรมการบริษัท ว่าได้ดำเนินการตามนโยบายการกำกับดูแลกิจการที่ดีสำหรับ บริษัทจดทะเบียน (Good Practice) และปรับปรุงการปฏิบัติงานของคณะกรรมการบริษัทให้ สอดคล้องกับแนวนโยบายที่กำหนดไว้

#### **การกำกับดูแลบริษัทย่อย**

การกำกับดูแลและบริหารจัดการของบริษัทย่อย จะดำเนินการภายใต้กรอบนโยบาย และรูปแบบการบริหารจัดการอย่างเดียวกันกับบริษัท โดยคณะกรรมการบริษัทจะพิจารณาแต่งตั้ง บุคคลเพื่อเป็นตัวแทนของบริษัท เข้าดำรงตำแหน่งในฐานะกรรมการตามสัดส่วนการถือหุ้นใน บริษัทย่อย โดยคณะกรรมการที่ได้พิจารณาแต่งตั้งจะสรรหาบุคคลที่มีคุณสมบัติและประสบการณ์ที่ เหมาะสม เพื่อเข้าร่วมบริหารงานพร้อมกำหนดนโยบายและแนวทาง บริหารงานให้ สอดคล้องกับ แผนงานของบริษัทรวมทั้งติดตาม และควบคุมการปฏิบัติงานให้เป็นไปตามแผนงานที่กำหนดไว้



## 6.1.2 นโยบายและแนวปฏิบัติที่เกี่ยวกับผู้ถือหุ้นและผู้มีส่วนได้เสีย

คณะกรรมการจึงได้ส่งเสริมและสนับสนุนการปฏิบัติตามหลักการกำกับดูแลกิจการที่ดีตามแนวทางของตลาดหลักทรัพย์แห่งประเทศไทย โดยกำหนดนโยบายด้านการกำกับดูแลกิจการให้มีแนวทางหลักเป็น 5 หมวด ได้แก่

1. สิทธิของผู้ถือหุ้น
2. การปฏิบัติต่อผู้ถือหุ้นอย่างเท่าเทียมกัน
3. บทบาทของผู้มีส่วนได้เสีย
4. การเปิดเผยข้อมูลและความโปร่งใส
5. ความรับผิดชอบต่อคณะกรรมการ

### 1. สิทธิของผู้ถือหุ้น

บริษัทได้ปฏิบัติตามหลักการกำกับดูแลกิจการที่ดี และมีแนวทางในการดำเนินธุรกิจที่ชัดเจน โดยคำนึงถึงการปฏิบัติต่อผู้ถือหุ้นและผู้มีส่วนได้เสียอย่างเท่าเทียมกัน จะเห็นได้จากคณะกรรมการและฝ่ายบริหารสามารถทำงานร่วมกันได้อย่างมีประสิทธิภาพ มีการบริหารงานอย่างรอบคอบและระมัดระวัง เพื่อประโยชน์สูงสุดของบริษัทและผู้ถือหุ้นโดยรวม การดำเนินงานเป็นไปด้วยความโปร่งใส สามารถตรวจสอบได้ การเปิดเผยข้อมูลอย่างครบถ้วน ถูกต้อง ตรงเวลา และเท่าเทียมกันแก่ผู้ที่เกี่ยวข้องทุกฝ่าย บริษัทมีการควบคุมและบริหารความเสี่ยงที่เหมาะสมและเพียงพอต่อการตัดสินใจในการดำเนินธุรกิจ บริษัทยึดถือและปฏิบัติหน้าที่ด้วยคำนึงถึงจริยธรรม ในการดำเนินธุรกิจเป็นสำคัญ เพื่อไม่ให้เกิดความเสียหายต่อผู้มีส่วนได้เสียกลุ่มต่าง ๆ คณะกรรมการบริษัทจะกำกับดูแลเพื่อให้ผู้ลงทุนมั่นใจได้ว่า บริษัทได้เปิดเผยข้อมูลสารสนเทศที่สำคัญของบริษัทอย่างถูกต้อง ครบถ้วน และทันเวลา บริษัทได้จัดให้มีการเปิดเผยข้อมูลและสารสนเทศต่าง ๆ ให้ผู้ถือหุ้นทราบก่อนล่วงหน้า โดยสามารถเข้าดูบนเว็บไซต์ของบริษัท และหนังสือพิมพ์ โดยทุกครั้งที่มีการจัดประชุมผู้ถือหุ้น บริษัทได้ให้ความสำคัญและเคารพสิทธิของผู้ถือหุ้น โดยปฏิบัติตามกฎหมายบริษัทมหาชนจำกัดอย่างเคร่งครัด และตระหนักให้ความสำคัญถึงสิทธิของผู้ถือหุ้นในการตัดสินใจ โดยส่งเสริมให้ผู้ถือหุ้นได้ใช้สิทธิของตนเอง ไม่ละเมิดหรือรอนสิทธิของผู้ถือหุ้น ไม่ว่าจะเป็นในสิทธิขั้นพื้นฐาน การได้รับข้อมูลข่าวสารที่เหมาะสม เพียงพอทันเวลา ตลอดจนการได้เข้าร่วมประชุมออกเสียงและแสดงความคิดเห็นได้อย่างเต็มที่ ดังนี้

## **การกำหนดวัน เวลา ประชุมผู้ถือหุ้น**

กำหนดให้มีการจัดประชุมสามัญผู้ถือหุ้นเป็นประจำทุกปีภายใน 4 เดือนนับแต่วันสิ้นรอบปีบัญชีของบริษัท ซึ่งก็คือภายในวันที่ 30 เมษายนของทุกปี และหากมีความจำเป็นที่จะต้องพิจารณาภาวะพิเศษซึ่งเป็นเรื่องที่เกี่ยวข้องกับสิทธิและผลประโยชน์ของผู้ถือหุ้นคณะกรรมการบริษัทก็จะเรียกประชุมวิสามัญผู้ถือหุ้นตามความจำเป็นและเหมาะสมสำหรับในปี 2566 บริษัทกำหนดจัดการประชุมสามัญผู้ถือหุ้นในวันที่ 27 เมษายน 2566 เวลา 10.30 น. ณ ห้องนพวรรณพ อาคารสำนักงานของบริษัท เลขที่ 1/1 หมู่ที่ 2 ตำบลทุ่งใหญ่ อำเภอหาดใหญ่ จังหวัดสงขลา 90110

ทั้งนี้สถานที่จัดประชุมคำนึงถึงความสะดวก ในการเดินทางของผู้ถือหุ้น ยังตระหนักถึงความปลอดภัยด้านชีวอนามัยของผู้ถือหุ้นเป็นสำคัญ โดยภายใต้สถานการณ์แพร่ระบาดของเชื้อไวรัสโคโรนา 2019 ได้จัดห้องประชุมที่มีขนาดเหมาะสม มีการเว้นระยะห่าง รองรับผู้เข้าร่วมประชุมอย่างเพียงพอ ปฏิบัติตามมาตรการป้องกันการติดต่อเชื้อไวรัสโคโรนา 2019 อย่างเคร่งครัดโดยบริษัทมีการเตรียมการดังนี้

## **ก่อนการประชุมและการจัดส่งหนังสือเชิญประชุม**

บริษัทเปิดโอกาสให้ผู้ถือหุ้นร่วมเสนอวาระการประชุมผู้ถือหุ้นและเสนอชื่อบุคคลเพื่อรับการพิจารณาเลือกตั้งเป็นกรรมการบริษัท โดยได้เปิดเผยบนเว็บไซต์บริษัทระหว่างวันที่ 1 ธันวาคม 2565 จนถึงวันที่ 31 ธันวาคม 2565 และแจ้งผลการเสนอวาระการประชุมผู้ถือหุ้นและเสนอชื่อบุคคลเพื่อรับการพิจารณาเลือกตั้งเป็นกรรมการผ่านช่องทางการส่งข่าวให้ตลาดหลักทรัพย์แห่งประเทศไทยเมื่อวันที่ 24 มกราคม 2566 และได้เผยแพร่หนังสือเชิญประชุมสามัญผู้ถือหุ้นประจำปี 2566 พร้อมเอกสารประกอบการประชุมที่มีรายละเอียดวัตถุประสงค์และเหตุผลอย่างครบถ้วนและเพียงพอ รวมถึงความเห็นของคณะกรรมการในทุกวาระ และเลือกหนังสือมอบฉันทะ แบบ ข. ตามที่กระทรวงพาณิชย์กำหนด ไว้บนเว็บไซต์ของบริษัท [www.tropical.co.th](http://www.tropical.co.th) ล่วงหน้าก่อนวันประชุมเป็นเวลา 30 วัน ตั้งแต่วันที่ 24 มีนาคม 2566 พร้อมแจ้งการเผยแพร่ข้อมูลต่อตลาดหลักทรัพย์แห่งประเทศไทยในวันเดียวกัน

บริษัทมอบให้บริษัท ศูนย์รับฝากหลักทรัพย์ (ประเทศไทย) จำกัดซึ่งเป็นนายทะเบียนของบริษัท เป็นผู้จัดส่งหนังสือเชิญประชุม รายละเอียดเอกสารประกอบการประชุมอื่น ๆ สามารถ scan QR code หรือ URL บนหนังสือเชิญประชุม หรือ บนเว็บไซต์ของบริษัท เมื่อวันที่ 24 มีนาคม 2566 ซึ่งมีรายละเอียดครบถ้วนและเพียงพอมีความเห็นของคณะกรรมการในทุกวาระ หนังสือมอบฉันทะ ได้เปิดโอกาสให้ผู้ถือหุ้นแต่งตั้งตัวแทนหรือเลือกกรรมการอิสระท่านใดท่านหนึ่งเป็นผู้รับมอบอำนาจในการเข้าประชุมและออกเสียงลงมติในที่ประชุมแทน ให้ส่งหนังสือมอบฉันทะก่อนวันประชุมสามัญผู้ถือหุ้นประจำปี 2566 โดยจัดส่งหนังสือนัดประชุมผู้ถือหุ้นให้ผู้ถือหุ้นไม่น้อยกว่า 7 วัน ซึ่งส่งหนังสือนัดออกทางไปรษณีย์วันที่ 10 เมษายน 2566

## ในวันประชุมผู้ถือหุ้นและระหว่างการประชุม

บริษัทได้อำนวยความสะดวกให้ผู้ถือหุ้นรวมถึงนักลงทุนสถาบันการเงินอย่างเท่าเทียมกัน โดยจัดเจ้าหน้าที่ต้อนรับอย่างเพียงพอเพื่อให้ข้อมูลรวมถึงตรวจสอบเอกสารก่อนการลงทะเบียนและเปิดให้ผู้ถือหุ้นได้ลงทะเบียนตั้งแต่เวลา 9.30 น. – 10.30 น. ของวันที่ 27 เมษายน 2566 ณ ห้องประชุมพรพรรณพ อาคารสำนักงานใหญ่ของบริษัท ทรอปีคอลแคนนิ่ง (ประเทศไทย) จำกัด (มหาชน) เลขที่ 1/1 ม.2 ถนนกาญจนาภิเษก (หลัก กม.19 สายหาดใหญ่-สงขลา ) ต.ทุ่งใหญ่ อ.หาดใหญ่ จ.สงขลา สถานที่จัดประชุมมีความสะดวกในการเดินทางมาร่วมประชุม โดยในปีที่ 2566 มีผู้ถือหุ้นมาร่วมประชุมมาด้วยตนเองจำนวน 19 ราย นับจำนวนหุ้นได้ 83,867,800 หุ้น และมอบฉันทะให้ผู้อื่นมาประชุมแทนจำนวน 22 ราย นับจำนวนหุ้นได้ 127,351,250 หุ้น รวมทั้งสิ้น 41 ราย นับจำนวนหุ้นรวมกันได้ 211,219,050 หุ้นคิดเป็นร้อยละ 64.01 ของจำนวนหุ้นทั้งหมดที่ออกและเรียกชำระแล้วซึ่งจะต้องมี ผู้ถือหุ้นและผู้รับมอบฉันทะจากผู้ถือหุ้นไม่น้อยกว่ายี่สิบห้าคนหรือไม่น้อยกว่ากึ่งหนึ่งของจำนวนผู้ถือหุ้นทั้งหมด และต้องมีหุ้นนับรวมกันได้ไม่น้อยกว่าหนึ่งในสามของจำนวนหุ้นจำหน่ายได้ทั้งหมด จึงจะเป็นองค์ประชุม ตามข้อบังคับของบริษัทข้อ 28 ประชานกรรมการทำหน้าที่เป็นประธานเปิดการประชุม และกรรมการผู้จัดการเป็นผู้ดำเนินการกล่าวในแต่ละวาระการประชุมสามัญประจำปี 2566 ร่วมกับกรรมการท่านอื่นรวมเป็น 9 ท่าน โดยกรรมการทุกท่านเข้าร่วมประชุมครบทั้งหมด 9 ท่าน ซึ่งประกอบด้วย ประธานกรรมการบริหาร, กรรมการผู้จัดการ, กรรมการบริหาร ซึ่งดูแลรับผิดชอบสูงสุดในด้านสายงานบัญชีและการเงินของบริษัท, คณะกรรมการตรวจสอบซึ่งเป็นกรรมการอิสระ นอกจากนี้ยังมีผู้สอบบัญชีรับอนุญาตจากบริษัท เคพีเอ็มจี ภูมิไชย สอบบัญชี จำกัด จำนวน 2 ท่าน เข้าร่วมประชุมผ่านระบบสื่ออิเล็กทรอนิกส์ และมีตัวแทนจากสมาคมส่งเสริมผู้ลงทุนไทย จำนวน 1 ท่านเข้าร่วมประชุมสังเกตการณ์ และตัวแทนที่ปรึกษาด้านกฎหมาย คุณช่วงชัย หน่อชูเวช กรรมการผู้จัดการบริษัท เอทีซีแอล คอนซัลแตนท์ จำกัด

ประธานในที่ประชุมได้มอบหมายให้ผู้ดำเนินการจัดประชุมชี้แจงถึงหลักเกณฑ์ที่เกี่ยวข้องกับการประชุมทั้งหมด ตามข้อบังคับของบริษัทข้อ 29. ในการออกเสียงลงคะแนนให้นับผู้ถือหุ้นทุกคนมีคะแนนเสียงเท่ากับหนึ่งหุ้นมีหนึ่งเสียง รวมถึงวิธีลงคะแนนในบัตรลงคะแนนและการนับคะแนนเสียงของผู้ถือหุ้นที่ต้องลงมติในแต่ละวาระอย่างชัดเจน และในระหว่างการประชุมแต่ละวาระ กรรมการผู้จัดการผู้ดำเนินการประชุมและได้เปิดโอกาสให้ผู้ถือหุ้นมีสิทธิ์ซักถามเสนอแนะและแสดงความคิดเห็น ให้คำแนะนำและเปิดโอกาสซักถามอย่างเต็มที่ตลอดเวลาดำเนินการประชุม โดยมีคณะกรรมการและผู้บริหารของบริษัทตอบข้อซักถามให้คำตอบแก่ผู้ถือหุ้นทุกวาระ สำหรับการประชุมสามัญผู้ถือหุ้นประจำปี 2566 รวมถึงตอบข้อซักถามของผู้ถือหุ้นที่ได้ส่งคำถามมาล่วงหน้าที่เกี่ยวข้องในแต่ละวาระซึ่งจะปรากฏตามรายงานประชุมสามัญผู้ถือหุ้นที่ได้เปิดเผยบนเว็บไซต์ของบริษัท

บริษัท ได้จัดให้มีบัตรลงคะแนนเสียงสำหรับผู้ถือหุ้นใช้ในการลงคะแนนเสียงในกรณีที่ผู้ถือหุ้นไม่เห็นด้วยหรือคัดค้านเสียง โดยจะนำคะแนนเสียงดังกล่าวหักออกจากจำนวนเสียงทั้งหมดที่เข้าร่วมประชุมส่วนที่เหลือจะถือว่าเป็นคะแนนเสียงที่เห็นด้วยในระเบียบวาระนั้น ทั้งนี้ก็เพื่อให้การประชุมดำเนินไปได้ภายในเวลาที่เหมาะสมและมีการประกาศผลของคะแนนเสียงเมื่อจบแต่ละวาระการประชุมอย่างชัดเจนในห้องประชุมเพื่อให้การลงคะแนนเสียงเป็นไปอย่างโปร่งใส รวมถึงจัดให้มีการบันทึกภาพการประชุมในลักษณะสื่อวีดิทัศน์เพื่อเผยแพร่ในเว็บไซต์ของบริษัท

### **หลังการประชุม**

บริษัท แจ้งมติของที่ประชุมสามัญผู้ถือหุ้นประจำปี 2566 ทุกวาระในวันประชุมสามัญผู้ถือหุ้นเผยแพร่ข่าวผ่านช่องทางตลาดหลักทรัพย์แห่งประเทศไทยหลังการประชุมในวันเดียวกัน และนำส่งสำเนารายงานการประชุมผู้ถือหุ้นฉบับเต็มให้กับตลาดหลักทรัพย์แห่งประเทศไทยและเผยแพร่ไว้บนเว็บไซต์ของบริษัทในวันที่ 3 พฤษภาคม 2566 ทั้งนี้ผู้ถือหุ้นหรือนักลงทุนทั่วไปสามารถติดต่อสอบถามข้อมูล เสนอความคิดเห็น หรือแจ้งความต้องการของผู้ถือหุ้นมายังบริษัทได้ที่ เลขานุการบริษัท โทรศัพท์ 074 273600 ต่อ 222 หรือทาง E-mail address : chayachat.y@tropical.co.th

## **2 การปฏิบัติต่อผู้ถือหุ้นอย่างเท่าเทียมกัน**

บริษัทตระหนักถึงความสำคัญในสิทธิของผู้ถือหุ้น และทราบถึงหน้าที่ในการดูแลให้มีการปฏิบัติต่อผู้ถือหุ้นทุกรายอย่างเท่าเทียมกัน และเป็นธรรม โดยดำเนินการดังนี้

การอำนวยความสะดวก สำหรับผู้ถือหุ้นที่ไม่สะดวกเข้าร่วมประชุมด้วยตนเอง สามารถมอบฉันทะให้ กรรมการอิสระคนใดคนหนึ่ง เข้าร่วมและลงคะแนนเสียงแทน โดยการเสนอรายชื่อของกรรมการอิสระจำนวน 3 ท่าน เพื่อเป็นทางเลือกในการรับมอบฉันทะ จากผู้ถือหุ้นในการเข้าร่วมประชุมและออกเสียงลงคะแนนในแต่ละวาระ ซึ่งในการประชุมสามัญผู้ถือหุ้นประจำปี 2566 มีผู้ถือหุ้นจำนวน 6 รายได้มอบฉันทะให้ นายชาน วา ชอง, นายวิจิตร ตั้งสินมั่นคง และนายพิทักษ์ ก่อเกียรติพิทักษ์ ซึ่งเป็นกรรมการอิสระและกรรมการตรวจสอบ ที่บริษัทเสนอให้เป็นผู้รับมอบฉันทะให้ออกเสียงแทน การจัดให้ผู้ถือหุ้นใช้บัตรลงคะแนนเสียงสำหรับทุกวาระการประชุม โดยจัดทำบัตรลงคะแนนแยกตามวาระ เพื่อให้ผู้ถือหุ้นสามารถ ลงคะแนนได้ตามสมควร ในกรณีที่ผู้ถือหุ้นไม่เห็นด้วยหรือคัดค้านเสียง และนำคะแนนเสียงดังกล่าวหักออกจากจำนวนเสียงทั้งหมด ที่เข้าร่วมประชุม ส่วนที่เหลือจะถือว่าเป็นคะแนนเสียงที่เห็นด้วยในระเบียบวาระนั้น จากนั้นนำผลคะแนนมารวมกับคะแนนเสียง แจ้งในที่ประชุมทราบ และเก็บบัตรลงคะแนนไว้เป็นหลักฐาน

คณะกรรมการบริษัทได้มอบหมายให้เลขานุการบริษัทบันทึกและจัดทำรายงานการประชุมอย่างถูกต้อง ครบถ้วน ตลอดจนตอบคำถามของผู้ถือหุ้นที่ได้มีการส่งคำถามมาล่วงหน้าในวันประชุม และเผยแพร่มติของที่ประชุมสามัญผู้ถือหุ้นประจำปี 2566 ทุกสาระไว้บนเว็บไซต์นักลงทุนสัมพันธ์ของบริษัทที่ [www.tropical.co.th](http://www.tropical.co.th) ในวันประชุมทันที จากนั้นนำส่งรายงานการประชุมผู้ถือหุ้นฉบับเต็มให้กับตลาดหลักทรัพย์แห่งประเทศไทย และเผยแพร่ไว้บนเว็บไซต์ของบริษัทภายใน 14 วันหลังจากวันประชุม เพื่อเป็นข้อมูลให้ผู้ถือหุ้น สามารถตรวจสอบและอ้างอิงได้

บริษัทได้กำหนดมาตรการป้องกันการรั่วไหลของข้อมูลภายในเพื่อหาผลประโยชน์ของกรรมการ และผู้บริหาร โดยการแจ้งให้ทุกท่านรับทราบ หน้าที่ในการรายงานการเปลี่ยนแปลงการถือหลักทรัพย์ของตน คู่สมรส และบุตรที่ยังไม่บรรลุนิติภาวะต่อสำนักงานกำกับหลักทรัพย์ และตลาดหลักทรัพย์ตามมาตรา 59 แห่งพระราชบัญญัติหลักทรัพย์และตลาดหลักทรัพย์ พ.ศ. 2535 โดยทันทีไม่เกิน 3 วันทำการหลังจากวันที่ซื้อขาย โอนหรือรับโอนหลักทรัพย์ของบริษัท และไม่ให้กรรมการและผู้บริหารหรือหน่วยงานที่ได้รับทราบข้อมูลภายในเปิดเผยข้อมูลภายในแก่บุคคลภายนอก หรือบุคคลที่ไม่มีความเกี่ยวข้อง และการไม่ซื้อขายหลักทรัพย์ของบริษัทในช่วง 1 เดือน ก่อนที่งบการเงินหรือข้อมูลอื่นใดจะเผยแพร่ต่อสาธารณชน เพื่อป้องกันการแสวงหาผลประโยชน์จากการใช้ข้อมูลภายในของบริษัท

ซึ่งยังไม่ได้เปิดเผยต่อสาธารณชนและส่งผลกระทบต่อราคาค่าเคลื่อนไหวของราคาซื้อขายหลักทรัพย์ของบริษัทในตลาดหลักทรัพย์แห่งประเทศไทย ยกเว้นในกรณีที่ราคาหุ้นมีการเปลี่ยนแปลงติดต่อกันเป็นเวลานาน อันเนื่องมาจากสถานการณ์ของตลาดโดยรวม ซึ่งทำให้รายการซื้อขายดังกล่าวของผู้บริหารเกิดขึ้นตามสถานการณ์ของตลาด เท่านั้น นอกจากนี้ กรรมการและผู้บริหารยังทราบถึง บทกำหนดโทษตามพระราชบัญญัติหลักทรัพย์และตลาดหลักทรัพย์ พ.ศ. 2535 รวมถึงกฎเกณฑ์ต่าง ๆ ที่เกี่ยวข้อง

คณะกรรมการบริษัทได้มอบหมายให้เลขานุการบริษัทดูแลและติดตามรายการที่อาจมีความขัดแย้งทางผลประโยชน์ และรายการที่เกี่ยวข้องกัน โดยจัดทำรายงานสรุปเป็นรายไตรมาส และเผยแพร่รายงานสรุป ณ วันสิ้นปี ไว้ในรายงานประจำปีและแบบแสดงรายการ ข้อมูลประจำปีอย่างสม่ำเสมอ นอกจากนี้ ในการประชุมคณะกรรมการบริษัท หากมีวาระใดที่กรรมการและผู้บริหารมีส่วนได้เสีย จะต้องปฏิบัติตามนโยบายการกำกับดูแลกิจการ โดยการงดออกเสียงหรือไม่เข้าร่วมแสดงความคิดเห็นในวาระนั้น ๆ

คณะกรรมการบริษัทได้มอบหมายให้เลขานุการบริษัทเป็นผู้เก็บรายงานการมีส่วนได้เสียที่รายงาน โดยกรรมการและผู้บริหาร ตามประกาศคณะกรรมการกำกับตลาดทุนที่ ทจ. 2/2552 เรื่องการรายงานการมีส่วนได้เสียของกรรมการ ผู้บริหาร และบุคคลที่มีความเกี่ยวข้อง โดยที่ มาตรา 89/14 แห่งพระราชบัญญัติหลักทรัพย์และตลาดหลักทรัพย์ พ.ศ. 2535 ซึ่งแก้ไขเพิ่มเติมโดย พระราชบัญญัติหลักทรัพย์และตลาดหลักทรัพย์ (ฉบับที่ 4) พ.ศ. 2551 กำหนดให้คณะกรรมการและผู้บริหารต้องรายงาน ให้บริษัททราบถึงการมีส่วนได้เสียของตนหรือของบุคคลที่มีความเกี่ยวข้อง ซึ่งเป็นส่วนได้เสียที่เกี่ยวข้องกับการบริหารจัดการกิจการของบริษัทและบริษัทย่อย ทั้งนี้ เพื่อให้บริษัทมี ข้อมูลประกอบการดำเนินการตามข้อกำหนดเกี่ยวกับการทำรายการที่เกี่ยวข้องกัน ซึ่งเป็นรายการที่อาจ ก่อให้เกิดความขัดแย้งทางผลประโยชน์ และอาจนำไปสู่การถ่ายเทผลประโยชน์ของบริษัทและบริษัท ย่อยได้

### 3. บทบาทของผู้มีส่วนได้เสีย

บริษัทตระหนักถึงความสำคัญในสิทธิของผู้มีส่วนได้เสียในทุกกลุ่มให้ได้รับการ ปฏิบัติที่ได้อย่างเท่าเทียมกัน เนื่องจากเห็นความสำคัญของการสนับสนุนจากผู้มีส่วนได้เสียตลอดจน การได้รับความร่วมมือระหว่างกัน ซึ่งจะส่งผลต่อบริษัทให้สามารถสร้างความมั่นคง และสร้างกิจการ ให้มีฐานะการเงินที่มั่นคงในระยะยาวได้ ดังนั้นบริษัทจึงยึดถือแนวทางในการปฏิบัติให้เกิดความ เสมอภาคทุกฝ่าย ตลอดจนกำหนดให้มีระบบการควบคุมภายในที่เหมาะสมและตรวจสอบการปฏิบัติ ตาม ซึ่งสามารถสรุปแนวทางได้ดังนี้

#### ความรับผิดชอบต่อผู้ถือหุ้น

- ปฏิบัติหน้าที่ด้วยความซื่อสัตย์สุจริต ตลอดจนตัดสินใจในการดำเนินการใดๆ ด้วยจิตอันบริสุทธิ์ (Good Faith) และ เป็นธรรมต่อผู้ถือหุ้นทั้งรายใหญ่และ รายย่อยเพื่อประโยชน์สูงสุดของผู้ถือหุ้น โดยรวม
- ไม่บริหารองค์กรอย่างขาดความระมัดระวังหรือขาดความยั้งคิด
- ปฏิบัติหน้าที่โดยการประยุกต์ความรู้ และทักษะการบริหารจัดการอย่างเต็ม ความสามารถในทุกกรณี
- จัดการดูแลมิให้ทรัพย์สินใดๆ ของบริษัทเสื่อมค่าผิดปกติหรือสูญหายโดยมิชอบ
- รายงานสถานะและผลการดำเนินงานของ บริษัทอย่างถูกต้องครบถ้วนตาม ความจริงต่อคณะกรรมการและผู้ถือหุ้นของบริษัท

- ไม่แสวงหาประโยชน์ให้ตนเองและผู้เกี่ยวข้องโดยใช้ข้อมูลใด ๆ ขององค์กร ซึ่งยังไม่ได้เปิดเผยต่อสาธารณชน
- แจ้งให้ผู้ถือหุ้นทุกรายทราบอย่างเท่าเทียมกันถึงแนวโน้ม (Prospects) ในอนาคตของ บริษัททั้งด้านบวกและด้านลบ ซึ่งจะต้องอยู่บนพื้นฐานของความ เป็นไปได้ และมีข้อมูลสนับสนุนอย่างเพียงพอ
- ไม่เปิดเผยข้อมูลลับของบริษัทต่อบุคคลภายนอกโดยเฉพาะคู่แข่ง
- ไม่ดำเนินการใด ๆ ในลักษณะซึ่งอาจก่อให้เกิดความขัดแย้งทางผลประโยชน์ กับบริษัทโดยมิได้แจ้งให้บริษัททราบ

### **ความรับผิดชอบต่อลูกค้า**

บริษัทให้ความสำคัญและความรับผิดชอบต่อลูกค้า มุ่งมั่น ผลิตสินค้าให้มีคุณภาพ และมาตรฐาน ความปลอดภัยต่อผู้บริโภค ส่งมอบทันกำหนดเวลา ด้วยราคาที่ยุติธรรม รวมถึงการให้ ข้อมูลและความรู้กับลูกค้าอย่างถูกต้อง ตลอดจนการรักษาความลับของลูกค้า การรับข้อร้องเรียนและ ดำเนินการแก้ไขให้แก่ลูกค้า ซึ่งอาศัยหลักปฏิบัติดังนี้

- สนองความต้องการของลูกค้า/ผู้บริโภคด้วยผลิตภัณฑ์ที่มีคุณภาพ มีความปลอดภัย และ บริการที่ดีเลิศ
- กำหนดระดับคุณภาพของสินค้าและบริการให้เป็นที่ยอมรับได้แก่ลูกค้า
- เปิดเผยข้อมูลข่าวสาร และบริการอย่างครบถ้วนถูกต้องเป็นธรรมแก่ลูกค้า และไม่ บิดเบือนข้อเท็จจริง
- ให้การรับประกันสินค้าและบริการภายใต้ข้อกำหนดอันเหมาะสม
- ไม่ส่งมอบสินค้าและบริการให้แก่ลูกค้า ทั้ง ๆ ที่รู้ว่าสินค้าและบริการนั้น ๆ มีข้อบกพร่อง เสียหาย หรืออาจเกิดอันตรายต่อลูกค้าได้ และไม่ปล่อยให้สินค้าหรือบริการที่มีคุณภาพต่ำกว่า มาตรฐานส่งถึงมือลูกค้า
- จัดระบบการบริการลูกค้า ให้ลูกค้าสามารถร้องเรียนความไม่พอใจในสินค้า และบริการได้ โดยสะดวก และ กำหนดให้มีการดำเนินการอย่างดีที่สุด เพื่อให้ลูกค้าได้รับการตอบสนองผลอย่าง รวดเร็ว
- พยายามบริหารต้นทุนการผลิตให้ต่ำสุดแต่ยังคงรักษาคุณภาพความปลอดภัยของสินค้าและ บริการที่ได้มาตรฐานตลอดเวลา

- รักษาความลับของลูกค้าอย่างจริงจังและสม่ำเสมอถึงไม่นำมาใช้เพื่อประโยชน์ของตนเองและผู้เกี่ยวข้องโดยมิชอบ
- แสวงหาวิธีการต่างๆ เพื่อเป็นการให้บริการต่อลูกค้าอย่างต่อเนื่องตลอดเวลา
- ปฏิบัติตามเงื่อนไขหรือสัญญาต่าง ๆ ที่มีต่อลูกค้าอย่างเคร่งครัด
- หากมีกรณีที่ไม่สามารถปฏิบัติตามข้อตกลงใด ๆ กับลูกค้าได้ต้องรีบแจ้งให้ลูกค้าทราบล่วงหน้า เพื่อร่วมกันพิจารณาหาแนวทางแก้ไขปัญหาและป้องกันความเสียหาย
- จัดให้มีระบบที่ให้ความปลอดภัยต่อลูกค้า เช่น ระบบป้องกันอัคคีภัย ป้องกันการถูกโจรกรรม
- ไม่ควรค้ากำไรเกินควรเมื่อเปรียบเทียบกับคุณภาพของสินค้าหรือบริการและไม่กำหนดเงื่อนไขการค้าที่ไม่เป็นธรรมต่อลูกค้า

### ความรับผิดชอบต่อพนักงาน

บริษัทให้ความสำคัญต่อการพัฒนาบุคลากรเป็นอย่างยิ่งสนับสนุนให้พนักงานทุกระดับการศึกษาหาความรู้และวิทยาการใหม่ ๆ เพิ่มเติม ให้มีความรู้ความสามารถและทักษะซึ่งจำเป็นในการปฏิบัติงานให้ประสบความสำเร็จ สร้างความพอใจให้ลูกค้าอย่างต่อเนื่อง ปฏิบัติอย่างเท่าเทียมและเป็นธรรม ไม่มีข้อยกเว้นในเรื่องถิ่นกำเนิด เชื้อชาติ ศาสนา ภาษา เพศ สถานภาพการสมรส ตำแหน่ง ไม่มีการใช้หรือสนับสนุนการใช้แรงงานเด็ก การค้ามนุษย์ และไม่สนับสนุนแนวทางการทุจริต และคอร์รัปชันทุกรูปแบบ ให้ผลตอบแทนอย่างเหมาะสม จัดให้มีสวัสดิการต่าง ๆ เช่น การตรวจสุขภาพประจำปี การจัดตั้งกองทุนสำรองเลี้ยงชีพ การดูแลสุขภาพแวดล้อมในการทำงานให้มีความปลอดภัยและถูกสุขลักษณะ มีอุปกรณ์ป้องกันอันตรายส่วนบุคคลครบถ้วนตามที่กฎหมายกำหนด เช่น การแต่งกายถูกสุขลักษณะตามหลัก GMP การปฏิบัติงาน สวมใส่อุปกรณ์ป้องกันเสี่ยงขณะปฏิบัติงานในจุดที่มีเสี่ยงดังเป็นต้น สร้างบรรยากาศที่ดีในการทำงาน จัดกิจกรรมสันทนาการเพื่อความบันเทิงตามความเหมาะสม ซึ่งอาศัยหลักปฏิบัติดังนี้

- ให้ผลตอบแทนที่เหมาะสมตามความรู้ความสามารถ ความรับผิดชอบ และผลการปฏิบัติงานของพนักงานแต่ละคน
- ส่งเสริมพัฒนา และเพิ่มพูนความรู้ความสามารถของพนักงาน ให้มีความก้าวหน้าและความมั่นคงในอาชีพ
- ส่งเสริมการมีส่วนร่วมของพนักงานในการกำหนดทิศทางการทำงาน และการแก้ไขปัญหของบริษัท



- ดูแลรักษาสภาพแวดล้อมในการทำงานให้มีความปลอดภัยต่อชีวิต สุขภาพอนามัย และการกระทำด้วยความสุจริต

- การให้รางวัลและการลงโทษพนักงานต้องอยู่บนพื้นฐานของความถูกต้องและเป็นธรรม และ กระทำด้วยความสุจริต

- ปฏิบัติตามกฎหมายและข้อบังคับต่างๆ เกี่ยวกับกฎหมายแรงงานและสวัสดิภาพของพนักงาน

- บริหารงานโดยหลีกเลี่ยงการกระทำใด ๆ โดยไม่เป็นธรรมและไม่ถูกต้อง ซึ่งมีผลกระทบต่อความก้าวหน้าและมั่นคงในอาชีพการงานของพนักงาน

- ปฏิบัติต่อพนักงานบนพื้นฐานของศักดิ์ศรีของความเป็นมนุษย์ และให้ความเคารพต่อสิทธิส่วนบุคคล

### **ความรับผิดชอบต่อลูกค้า**

บริษัทปฏิบัติต่อลูกค้าอย่างเสมอภาคและเป็นธรรม โดยเป็นไปตามเงื่อนไขทางการค้า ให้โอกาสลูกค้า ทำงานร่วมกัน แสดงความคิดเห็น ข้อเสนอแนะ ยกย่องมาตรฐานในการบริหารจัดการ พัฒนาความร่วมมือ ตลอดจนการเก็บรักษาความลับทางการค้าของลูกค้าไม่นำไปเปิดเผยต่อบุคคลอื่น บริษัทดำเนินการจัดหาและปฏิบัติต่อลูกค้าโดยอาศัยหลักค่านิยมสร้างสรรค์ 7 ประการ มีดังนี้

1. การยึดมั่นและยืนหยัดทำในสิ่งที่ถูกต้อง คือยึดมั่นในความถูกต้องดีงามเสียสละ ยึดหลักวิชาการและจรรยาบรรณวิชาชีพ ไม่โอนอ่อนตามอิทธิพลใด ๆ เป็นพฤติกรรมการทำงานที่ถูกต้อง ชอบธรรม ไม่ทำผิดระเบียบ กฎหมาย แม้ผู้บังคับบัญชาจะสั่งให้ทำในสิ่งที่ไม่ถูกต้องก็ต้องกล้าที่จะคัดค้าน กล้าแจ้งเหตุ หรือ ร้องเรียน เมื่อพบเห็นการกระทำผิด มีความอดทนหรือยับยั้งชั่งใจต่อประโยชน์ที่เข้ายวน โดยคำนึงถึงเกียรติและศักดิ์ศรี

2. ความซื่อสัตย์สุจริตและความรับผิดชอบ คือ ปฏิบัติหน้าที่อย่างตรงไปตรงมา แยกเรื่องส่วนตัวออกจากหน้าที่การงาน มีความรับผิดชอบมีความตั้งใจจริงปฏิบัติหน้าที่เพื่อประโยชน์แก่ส่วนรวมและพัฒนาปรับปรุงระบบการทำงาน โดยไม่คดโกง ไม่หลอกลวง การไม่เอาประโยชน์ส่วนตนมาทำให้ประโยชน์ส่วนรวมต้องเสียไปและพร้อมที่จะรับผิดชอบเมื่อทำงานผิดพลาดและยินดีแก้ไข

3. การปฏิบัติหน้าที่ด้วยความโปร่งใสและสามารถตรวจสอบได้ หมายถึง ปรับปรุงกลไกการทำงาน ให้โปร่งใส มีวิธีการให้ตรวจสอบได้ มีขั้นตอนการปฏิบัติงานตามแผนการทำงาน และการมอบหมายงานที่ชัดเจน เก็บหลักฐานทุกอย่างไว้หรือทำเป็นบันทึกไว้เพื่อง่ายแก่การตรวจสอบ ตลอดจนการเปิดเผยหลักเกณฑ์และวิธีการในการปฏิบัติงานหรือข้อมูลการปฏิบัติได้

4. การปฏิบัติหน้าที่โดยไม่เลือกปฏิบัติไม่เป็นธรรม หมายถึง คัดเลือกผู้ขายด้วยความเสมอภาค เน้นความสะดวก รวดเร็ว ประหยัดและถูกต้อง ไม่คำนึงถึงเครือญาติ

5. การมุ่งผลสัมฤทธิ์ของงาน หมายถึง ทำงานให้แล้วเสร็จตามกำหนดเกิดผลดีต่อหน่วยงานและส่วนรวม ใช้ทรัพยากรขององค์กรให้เกิดความคุ้มค่าเสมือนหนึ่งการใช้ทรัพยากรของตนเองเน้นการทำงาน โดยยึดผลลัพธ์เป็นหลัก ทำงานให้แล้วเสร็จตามกำหนดโดยได้ผลลัพธ์ตามเป้าหมายและคุ้มค่า ทั้งในส่วนของการใช้เงินและใช้เวลา มีการประสานงานกับฝ่ายที่เกี่ยวข้อง เพื่อให้เกิดความเข้าใจในเป้าหมายและเนื้อหาสาระของงานที่ตรงกัน ปฏิบัติงานโดยไม่ยึดติดอยู่กับกฎระเบียบที่เป็นอุปสรรคต่อการทำงานแต่มุ่งเป้าหมายขององค์กร และส่วนรวมเป็นหลัก

6. เรียนรู้อย่างต่อเนื่อง หมายถึง การแสดงออกถึงความตั้งใจในการเรียนรู้สิ่งใหม่ๆ อยู่ตลอดเวลาเพื่อให้มีความรู้และ ความสามารถในการจัดการกับปัญหาและสถานการณ์ที่เปลี่ยนแปลง มีการรับรู้และติดตามข่าวสาร การดำเนินงานขององค์กรอย่างต่อเนื่อง เข้าร่วมกิจกรรมขององค์กรอย่างสม่ำเสมอ ระบุปัญหาและแนวทางการปฏิบัติงานที่ได้รับมอบหมายจากประสบการณ์และการสั่งสมความรู้ความสามารถของตน เพื่อประเมินสถานการณ์และแนวโน้มที่ไม่เกี่ยวข้องกับหน้าที่ที่ได้รับมอบหมาย เพื่อพัฒนาเทคนิค/นวัตกรรมในการปฏิบัติงานให้เกิดขึ้นกับองค์กร

7. การคิดสร้างสรรค์ หมายถึง การคิดหาแนวทางหรือวิธีการใหม่ๆ ในการพัฒนาหรือปรับปรุงให้มีประสิทธิภาพมากยิ่งขึ้น สามารถวางแผนการดำเนินงานและนำผลการดำเนินงานมาปรับปรุงแก้ไขให้เกิดคุณภาพและสร้างมาตรฐานในการปฏิบัติ

### **ความรับผิดชอบต่อเจ้าหน้าที่**

บริษัทยึดมั่นและปฏิบัติตามเงื่อนไขสัญญาที่ได้ตกลงเคร่งครัด เพื่อให้เจ้าหน้าที่การค้าและสถาบันการเงิน ได้รับประโยชน์ตอบแทนที่ถูกต้องและยุติธรรม จะพยายามหลีกเลี่ยงสถานการณ์ที่จะนำไปสู่ความขัดแย้งทางผลประโยชน์ หากมีเหตุที่จะทำให้ไม่สามารถปฏิบัติตามข้อผูกพันในสัญญา ก็จะต้องหาแนวทางแก้ไขปัญหาร่วมกัน ซึ่งมีแนวทางการปฏิบัติต่อเจ้าหน้าที่ดังนี้

- ปฏิบัติตามข้อตกลงที่มีต่อเจ้าหนี้อย่างเคร่งครัด ไม่ว่าจะเป็นเรื่องวัตถุประสงค์การใช้เงิน การชำระเงินคืนการดูแลคุณภาพของหลักทรัพย์ค้ำประกัน และเรื่องอื่นใดที่ให้ข้อตกลงไว้กับเจ้าหนี้กรณีที่จะไม่สามารถปฏิบัติได้ ต้องรีบเจรจากับเจ้าหนี้เป็นการล่วงหน้า เพื่อร่วมกันหาแนวทางแก้ไขและป้องกันมิให้เกิดความเสียหาย

- ให้ข้อมูลทางการเงินที่ถูกต้อง ครบถ้วนตามความเป็นจริง

- ไม่เรียก ไม่รับ หรือไม่จ่ายผลประโยชน์ใดๆ ที่ไม่สุจริตในการค้ากับคู่ค้าหรือเจ้าหนี้ ถ้าหากมีข้อมูลว่ามีการจ่ายผลประโยชน์ใด ๆ ที่ไม่สุจริตเกิดขึ้น พึงหารือกับคู่ค้าหรือเจ้าหนี้เพื่อร่วมกันแก้ไขปัญหาโดยยุติธรรม และ รวดเร็ว

- รายงานข้อมูลทางการเงินที่ถูกต้อง และ ตรงต่อเวลาให้แก่เจ้าหนี้อย่างสม่ำเสมอ

### **ความรับผิดชอบต่อคู่แข่งทางการค้า**

บริษัทให้ความมั่นใจกับลูกค้าในการรับผลิตภัณฑ์ที่ดีมีคุณภาพ ประพฤติตาม ขอบเขตกติกากการแข่งขันที่คืออย่างยุติธรรม มีจรรยาบรรณ และอยู่ในกรอบของกฎหมาย ไม่แสวงหาข้อมูล ที่เป็นความลับของคู่แข่งทางการค้าด้วยวิธีที่ไม่สุจริต คำนึงถึงความเสมอภาคในการดำเนินธุรกิจและผลประโยชน์ร่วมกัน ซึ่งอาศัยหลักปฏิบัติดังนี้

- แข่งขันทางการค้าภายในกรอบกติกาของการแข่งขันที่เป็นธรรม

- ไม่แสวงหาข้อมูลที่เป็นความลับของคู่แข่งทางการค้าด้วยวิธีการที่ไม่สุจริต หรือไม่เหมาะสม ผิดกฎหมาย

- ไม่ทำลายชื่อเสียงของคู่แข่งด้วยการกล่าวร้าย หรือกระทำการใด ๆ โดยปราศจากความจริงและไม่เป็นธรรม

### **ความรับผิดชอบต่อสังคมส่วนรวมและชุมชน**

บริษัทตระหนักและให้ความสำคัญ ถึงความรับผิดชอบต่อสภาพแวดล้อมของชุมชน สังคม สนับสนุนกิจกรรมของชุมชน โดยรอบโรงงานทั้งด้านสิ่งแวดล้อม ความปลอดภัย ให้ชุมชนมีส่วนร่วมรับรู้แสดงความคิดเห็น สร้างความเข้าใจ เพื่ออยู่ด้วยกันได้อย่างมีความสุข ซึ่งอาศัยหลักปฏิบัติ ดังนี้

- ให้การสนับสนุนกิจการอันเป็นประโยชน์ต่อชุมชนและสังคมส่วนรวม

- คืนผลกำไรส่วนหนึ่งขององค์กรให้แก่กิจกรรมที่มีส่วนสร้างสรรค์สังคมอย่างสม่ำเสมอ

- ไม่กระทำการใด ๆ ที่มีผลเสียหายต่อชื่อเสียงของประเทศ ทรัพยากรธรรมชาติแล  
สิ่งแวดล้อม
- ไม่กระทำการใดๆ ที่ช่วยเหลือและสนับสนุน หรือยอมเป็นเครื่องมือที่จะทำให้เกิด  
การหลีกเลี่ยงการปฏิบัติตามกฎหมายหรือกฎระเบียบต่างๆ หรือเป็นภัยต่อสังคมและความมั่นคงของ  
ประเทศ
- plugged จิตสำนึกความรับผิดชอบต่อสังคมให้เกิดขึ้นในหมู่พนักงานทุกระดับอย่าง  
ต่อเนื่องและจริงจัง
- ปฏิบัติหรือมีการควบคุมให้มีการปฏิบัติอย่างเคร่งครัดตามเจตนารมณ์ของกฎหมาย  
และกฎระเบียบที่เกี่ยวข้องที่ออกโดยหน่วยงานกำกับดูแล
- ไม่นำเงินของผู้ถือหุ้นไปสนับสนุนทางการเมือง
- ความรับผิดชอบต่อพนักงานต่อบริษัท
- ปฏิบัติหน้าที่ด้วยความรับผิดชอบต่อ ชื่อสัตย์ สุจริต มีความภักดี เพื่อความก้าวหน้า  
และความมั่นคงของบริษัทและตัวพนักงานเอง
- ร่วมกันรักษา และ สร้างสรรค์ให้เกิดความสามัคคีและความเป็นน้ำหนึ่งใจเดียวกันใน  
หมู่พนักงาน ร่วมกันทำงาน และแก้ไขปัญหาคือเป็นทีมที่มีประสิทธิภาพ
- เอาใจใส่และปฏิบัติหน้าที่การงานของบริษัทด้วยความเสียสละ อดทน เพื่อสร้าง  
บริษัทให้มีคุณภาพ มีประสิทธิภาพ มีกำไร และพัฒนาบริษัทไปสู่ความเป็นเลิศ
- ใช้ทรัพย์สินของบริษัทอย่างมีประสิทธิภาพ ประหยัด และบำรุงรักษา ไม่ให้เสื่อม  
ค่าผิดปกติ หรือสูญหายรวมทั้งไม่ใช้ทรัพย์สินของ บริษัทและเพื่อประโยชน์ส่วนตัว
- รักษาความลับของลูกค้า คู่ค้า และ บริษัทอย่างเคร่งครัด
- ร่วมมือและช่วยเหลือในการทำงานกับผู้ร่วมงานทุกคน เพื่อประโยชน์ของบริษัท  
และเคารพในสิทธิของ พนักงานอื่นที่ร่วมบริษัทเดียวกัน
- เอาใจใส่และช่วยเหลือดำเนินการใด ๆ ที่จะรักษาภาพแวดล้อมและความ  
ปลอดภัยที่ดีในการทำงานให้มีความ สะอาดปลอดภัย และน่ารื่นรมย์อยู่เสมอ
- ให้ความรู้และถ่ายทอดประสบการณ์ในการทำงานแก่ผู้ร่วมงาน โดยยึดประโยชน์  
และเป้าหมายของบริษัทเป็นสำคัญ
- ไม่กล่าวร้ายบริษัท ผู้บริหาร และ เพื่อนพนักงานโดยปราศจากซึ่งความจริงและไม่เป็นธรรม

- แจ้งหน่วยงานที่เกี่ยวข้องและผู้บริหาร หากพบว่ามีผลกระทบใดๆ ในบริษัทโดยมิชอบหรือผิดกฎหมาย

- ไม่อาศัยตำแหน่งหน้าที่แสวงหาผลประโยชน์เพื่อตนเองและผู้อื่น โดยมิชอบ
- ไม่กระทำการใดที่ก่อให้เกิดความเสียหายต่อภาพลักษณ์และชื่อเสียง
- เอาใจใส่จริงจัง และเคร่งครัดต่อกิจกรรมทั้งปวง ที่จะเสริมสร้างคุณภาพ

ประสิทธิภาพและการพัฒนาองค์กร ไปสู่ความเป็นเลิศ

#### การแจ้งเบาะแสและข้อร้องเรียน

บริษัท ได้จัดให้มีช่องทางแจ้งเบาะแสหรือข้อร้องเรียนที่แสดงว่าผู้มีส่วนได้เสียได้รับผลกระทบ อันจะก่อให้เกิดความเสียหายจากการดำเนินงานของบริษัท หรือการที่พนักงานคนใดหรือกลุ่มใดกระทำการใดที่ทุจริต ผิดกฎหมาย โดยสามารถยื่นเรื่องได้ที่ เลขานุการคณะกรรมการบริษัท หรือ [www.tropical.co.th](http://www.tropical.co.th) หรือ โทรศัพท์ 074 273600 ต่อ 222

#### **4. การเปิดเผยข้อมูลและความโปร่งใส**

คณะกรรมการบริษัทมีนโยบายในการเปิดเผยข้อมูลสำคัญที่เกี่ยวข้องกับบริษัททั้งข้อมูลทางการเงินและข้อมูลที่มีไขข้อมูลทางการเงิน อย่างถูกต้อง ครบถ้วน ตรงเวลา โดยเผยแพร่ผ่านช่องทางของตลาดหลักทรัพย์แห่งประเทศไทย เพื่อให้ผู้ถือหุ้น นักลงทุน และบุคคลใด ๆ สามารถเข้าถึงข้อมูลได้อย่างเท่าเทียมกันและน่าเชื่อถือ

#### **5. ความรับผิดชอบของคณะกรรมการ**

คณะกรรมการได้กำหนดให้มีการวางนโยบาย กลยุทธ์และเป้าหมาย ตลอดจนการจัดทำงบประมาณ เพื่อการเพิ่มประสิทธิภาพในการทำงาน ให้เกิดประโยชน์สูงสุดต่อกิจการ โดยทำหน้าที่ติดตามผลการปฏิบัติงานของฝ่ายบริหารให้เป็นไปตามแผนงานต่าง ๆ รวมทั้งได้กำหนดและแยกบทบาท หน้าที่ และความรับผิดชอบระหว่างคณะกรรมการ ผู้บริหาร พนักงาน และผู้ที่เกี่ยวข้อง นอกจากนี้ยังกำหนดให้คณะกรรมการตรวจสอบเป็นผู้ดูแลฝ่ายตรวจสอบภายในในการปฏิบัติงาน และประเมินผลการทำงาน ตลอดจนระบบการควบคุมภายในให้มีความเพียงพอต่อกิจการ และดูแลให้มีการบริหารความเสี่ยงที่เหมาะสม เพื่อรักษาผลประโยชน์ให้กับบริษัทอย่างเต็มที่ กรณีมีกรรมการหรือผู้บริหารเข้าใหม่ บริษัทมอบหมายให้กรรมการผู้จัดการเป็นผู้ปฐมนิเทศกรรมการผู้บริหารเข้าใหม่

## แนวปฏิบัติเกี่ยวกับการต่อต้านการทุจริต

บริษัทสนับสนุน และ ส่งเสริมให้บุคลากรทุกระดับเห็นความสำคัญ และมีจิตสำนึกในการต่อต้านการทุจริตคอร์ปชั่น โดยจัดให้มีระบบการควบคุมภายใน การตรวจสอบ การกำกับดูแลให้การดำเนินการตามนโยบายอย่างมีประสิทธิภาพภายใต้ “ ความสุจริต ยุติธรรม โปร่งใส ตรวจสอบได้ สอดคล้องตามกรอบข้อกำหนดกฎหมาย และ หลักจริยธรรมของบริษัท ”

### 6.2 จรรยาบรรณธุรกิจ

บริษัท ทรอปีคอลแคนนิ่ง (ประเทศไทย) จำกัด (มหาชน) มีเจตนารมณ์ในการดำเนินธุรกิจตามหลักการกำกับดูแลกิจการที่ดี และมีความมุ่งมั่นที่จะส่งเสริมให้บริษัทเป็นองค์กรที่มีประสิทธิภาพ โดยยึดมั่นการดำเนินงานด้วยความโปร่งใส มีคุณธรรม มีความรับผิดชอบต่อผู้ถือหุ้น ผู้มีส่วนได้เสียรวมถึงความรับผิดชอบต่อสังคม

### 6.3 การเปลี่ยนแปลงและพัฒนาการที่สำคัญของนโยบาย แนวปฏิบัติ และระบบการกำกับดูแลกิจการในรอบปีที่ผ่านมา

6.3.1 ข้อมูลการเปลี่ยนแปลงและพัฒนาการที่สำคัญเกี่ยวกับการทบทวนนโยบายและแนวปฏิบัติระบบการกำกับดูแลกิจการ

ที่ผ่านมา นโยบายการกำกับดูแลกิจการที่ดี ไม่มีการเปลี่ยนแปลงที่สำคัญ บริษัทยังคงให้กรรมการ ผู้บริหาร พนักงานทุกคนยึดถืออย่างเคร่งครัดในความรับผิดชอบต่อหน้าที่อย่างเต็มความสามารถ มีความโปร่งใส มีจริยธรรม จรรยาบรรณ สร้างมูลค่าเพิ่มให้องค์กร ปฏิบัติต่อผู้มีส่วนได้เสียโดยสุจริตเท่าเทียมกัน มีความยุติธรรม ตลอดจนสร้างการมีส่วนร่วมกับผู้มีส่วนได้เสียรวมถึงชุมชนให้เกิดการแสดงความเห็นในกิจกรรมใด ๆ ที่อาจส่งผลกระทบต่อชุมชน สิ่งแวดล้อม สุขภาพอนามัย คุณภาพชีวิต และความเป็นอยู่

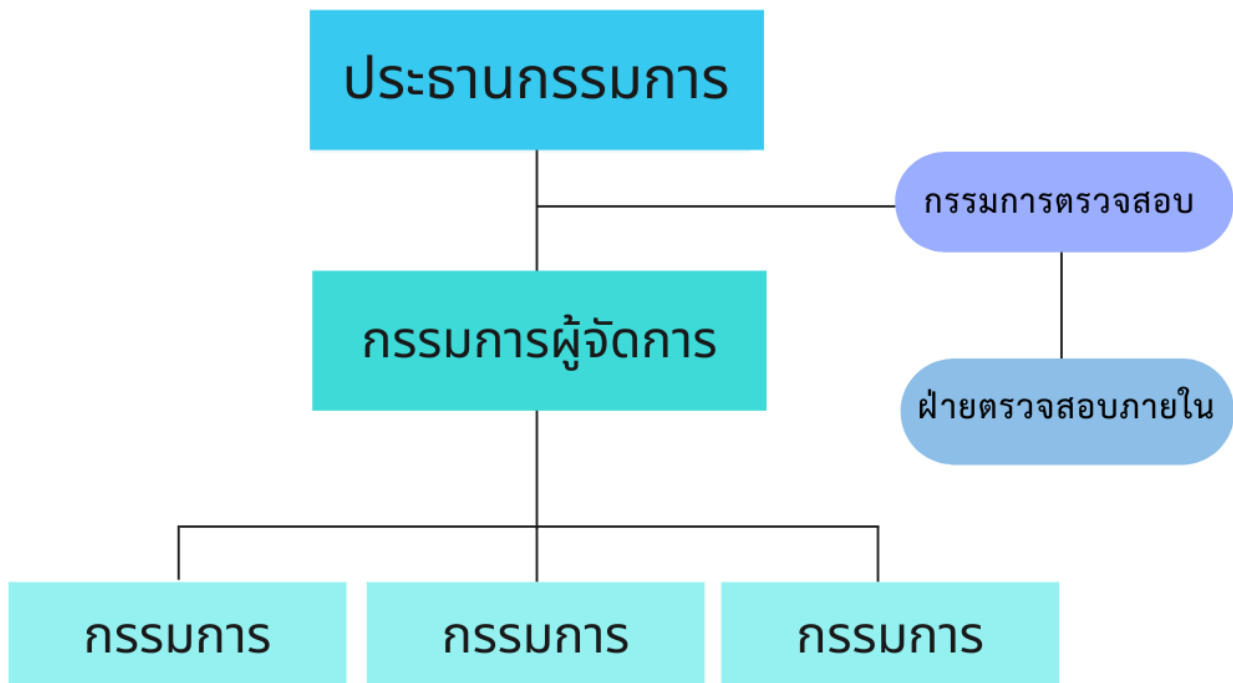
6.3.2 กรณีบริษัทมิได้นำหลักการการกำกับดูแลกิจการที่ดีสำหรับบริษัทจดทะเบียนปี 2560 คณะกรรมการบริษัทได้พิจารณาการนำหลักปฏิบัติตามหลักการกำกับดูแลกิจการที่ดีสำหรับบริษัทจดทะเบียนปี 2560 ที่ออกโดย ก.ล.ด. มาปรับใช้ โดยกรรมการทั้งหมดได้พิจารณาหลักปฏิบัติดังกล่าวโดยละเอียดรอบคอบและเข้าถึงประโยชน์และความสำคัญของการนำหลักปฏิบัติตาม CG Code ซึ่งเน้นการบูรณาการประเด็นทางสังคม สิ่งแวดล้อม ผลกระทบ และการกำกับดูแลกิจการอย่างยั่งยืนเป็นอย่างดี

อย่างไรก็ตามสำหรับหลักปฏิบัติที่ยังไม่เหมาะสมสำหรับการดำเนินธุรกิจของบริษัท คณะกรรมการบริษัทได้มีการพิจารณากำหนดมาตรการทดแทนที่เหมาะสมต่อไป

## 7. โครงสร้างการกำกับดูแลกิจการ และข้อมูลสำคัญเกี่ยวกับคณะกรรมการ คณะกรรมการชุดช่วยผู้บริหาร พนักงานและอื่น ๆ

### 7.1 โครงสร้างการกำกับดูแลกิจการ

โครงสร้างการกำกับดูแลกิจการของบริษัท ณ วันที่ 31 ธันวาคม 2566 ประกอบด้วย คณะกรรมการ และคณะกรรมการตรวจสอบ บริษัทไม่มีคณะกรรมการสรรหา, คณะกรรมการกำหนดค่าตอบแทน, คณะกรรมการบริหารความเสี่ยง, และคณะกรรมการกำกับดูแลกิจการที่ดี โดยมีประธานกรรมการและกรรมการผู้จัดการ เป็นผู้บริหารสูงสุดของบริษัท ตามโครงสร้างดังนี้



## 7.2 ข้อมูลเกี่ยวกับคณะกรรมการ

### 7.2.1 องค์ประกอบของคณะกรรมการบริษัท

คณะกรรมการ บริษัท ทropicคอลแคนนิ่ง (ประเทศไทย) จำกัด (มหาชน) ประกอบด้วยบุคคลซึ่งมีความรู้ความสามารถเป็นที่ยอมรับ เป็นผู้มีความรับผิดชอบหลักในการตัดสินใจดำเนินงานที่จะเป็นประโยชน์แก่บริษัท ผู้ถือหุ้น และผู้มีส่วนได้เสียทั้งหมด รวมถึงบทบาทสำคัญในการกำหนดวัตถุประสงค์และเป้าหมายของบริษัท โดยร่วมกับผู้บริหารระดับสูงในการกำหนดกลยุทธ์ และนโยบายการดำเนินงานในระยะสั้นและระยะยาว ตลอดจนนโยบายการเงิน การบริหารความเสี่ยง และภาพรวมขององค์กรรวมกันทุกปี มีบทบาทสำคัญในการจัดสรรทรัพยากรสำคัญตามเป้าหมายตลอดจนกำกับดูแลตรวจสอบ และประเมินผลการดำเนินงานของบริษัท และผลการปฏิบัติงานของผู้บริหารระดับสูงให้เป็นไปตามแผนที่วางไว้อย่างเป็นอิสระ

ณ วันที่ 31 ธันวาคม 2566 บริษัทมีกรรมการบริษัทจำนวน 9 ท่าน ซึ่งเป็นไปตามกฎหมายที่เกี่ยวข้องตามข้อบังคับของบริษัท โดยเป็นกรรมการที่ไม่เป็นผู้บริหาร 3 ท่าน คิดเป็นร้อยละ 33.33 ของกรรมการทั้งหมด ทั้งนี้กรรมการอิสระทั้ง 3 ท่าน มีคุณสมบัติเป็นไปตามข้อกำหนดคุณสมบัติกรรมการอิสระของบริษัท และหลักเกณฑ์ของคณะกรรมการกำกับตลาดทุน และมีความรู้ ความเชี่ยวชาญและประสบการณ์หลากหลาย ซึ่งจำเป็นและเป็นประโยชน์ในการประกอบธุรกิจของบริษัทและมีการถ่วงดุลของกรรมการที่เหมาะสม โดยมีรายละเอียดของความรู้ ความเชี่ยวชาญ ของกรรมการ 9 ท่าน ดังนี้



ตารางความรู้ความเชี่ยวชาญ (Board Skills Matrix)

รายชื่อกรรมการ	ด้านการเงิน			ด้านการจัดการ											ความเชี่ยวชาญ ในอุตสาหกรรม
	การเงิน บัญชี และ เศรษฐศาสตร์	การตรวจสอบ	ตลาดทุน	การบริหาร ความเสี่ยง และ การจัดการ ภาวะวิกฤต	กฎหมาย	ระบบ การขนส่ง และ การจัดการ	เทคโนโลยี สารสนเทศ	สิ่งแวดล้อม	ทรัพยากร บุคคล	กลยุทธ์ และการปรับ โครงสร้างฯ	การตลาด	ความรับผิดชอบ ขององค์กร/ การพัฒนา ที่ยั่งยืน	ธุรกิจระหว่าง ประเทศ	การกำกับ ดูแลกิจการ	ผลิตภัณฑ์ส่งออก
1. นายตัน เขา ปอ	◆	◆	◆	◆		◆	◆	◆	◆	◆	◆	◆	◆	◆	◆
2. นายกัมพล วัชรนิมิต	◆	◆	◆	◆	◆			◆	◆	◆		◆	◆	◆	◆
3. นายอุดม จิระเกียรติกุล			◆	◆		◆	◆	◆	◆	◆	◆	◆	◆	◆	◆
4. นายชัยพงศ์ แสงแจ่ม				◆	◆	◆	◆	◆	◆	◆	◆	◆	◆	◆	◆
5. นายอู๋ ชุน เชียง	◆	◆	◆	◆			◆	◆		◆	◆	◆	◆	◆	◆
6. นายปณัย ไชยธาดา				◆	◆	◆	◆	◆	◆	◆	◆	◆	◆	◆	◆
7. นายชาน วา ซอง	◆	◆	◆	◆						◆		◆		◆	
8. นายวิจิตร ตั้งสินมั่นคง		◆		◆			◆					◆		◆	
9. นายพิทักษ์ ก่อเกียรติพิทักษ์	◆	◆		◆	◆			◆	◆			◆		◆	
รวม	5	6	5	9	4	5	6	7	6	7	5	9	6	9	6

## 7.2.2 ข้อมูลคณะกรรมการและผู้มีอำนาจควบคุมบริษัท

คณะกรรมการบริษัท ณ วันที่ 31 ธันวาคม 2566 และตำแหน่ง ที่ได้รับการแต่งตั้ง  
สำหรับวาระปัจจุบันมีรายละเอียดดังนี้

ชื่อ – สกุล	ตำแหน่ง	วันที่ได้รับการแต่งตั้ง
1. นายตัน เซา ปอ	ประธานกรรมการ	24 กุมภาพันธ์ 2565
2. นายกัมพล วัชรนิมิต	กรรมการผู้จัดการ	4 กรกฎาคม 2532
3. นายอุดม จิระเกียรติกุล	กรรมการ	28 เมษายน 2565
4. นายชัยพงศ์ แสงแจ่ม	กรรมการ	28 เมษายน 2565
5. นายปณัฏ์ ไชยธาดา	กรรมการ	28 เมษายน 2565
6. นายอู๋ ชุน เชียง	กรรมการ	28 เมษายน 2565
7. นายชาน วา ของ	กรรมการอิสระ	26 กันยายน 2561
8. นายวิจิตร ตั้งสินมั่นคง	กรรมการอิสระ	16 เมษายน 2542
9. นายพิทักษ์ ก่อเกียรติพิทักษ์	กรรมการอิสระ	12 พฤศจิกายน 2564

## ประวัติกรรมการ (DIRECTORS BIO-DATA)



นายตัน เซา ปอ

(Mr. Tan Seow Phor)

ประธานกรรมการ

(Chairman of the Board of Director)

สัญชาติ:	มาเลเซีย
อายุ:	54 ปี
วุฒิการศึกษา:	ปริญญาตรี เศรษฐศาสตร์ (Bachelor of Arts in Economics) The California State University in Northridge, USA
วันที่ดำรงตำแหน่ง:	24 กุมภาพันธ์ 2565
จำนวนปีที่เป็นการกรรมการ TC:	10 ปี
จำนวนหุ้นที่ถือใน TC: (รวมคู่สมรส บุตรที่ยังไม่บรรลุนิติภาวะ)	44,931,500 หุ้น คิดเป็นร้อยละ 13.616 ของหุ้นสามัญที่ออกและชำระแล้ว
ตำแหน่งในกิจการอื่นที่เป็นบริษัทจดทะเบียน:	-ไม่มี-
ตำแหน่งงานอื่นที่ไม่ใช่บริษัทจดทะเบียน:	- Chairman Tropical Consolidated Corporation Sdn. Bhd. - Chairman Safcol Holdings (Thailand) Co., Ltd. - Chairman Elowfar Co., Ltd. - Director Gamma Investment Inc., British Virgin Island - Director Safcol Holdings (Hong Kong) Ltd. - Director Safcol Singapore Pte. Ltd.
ตำแหน่งในกิจการอื่นที่อาจทำให้เกิดความขัดแย้งทางผลประโยชน์ต่อบริษัท:	-ไม่มี-
การอบรมหลักสูตรหรือสัมมนาที่เกี่ยวข้องกับการเป็นกรรมการ:	-ไม่มี-
ความสัมพันธ์ทางสายโลหิตกับผู้บริหารหรือผู้ถือหุ้นรายใหญ่ของบริษัท:	-ไม่มี-



**นายกำพล วัชรนิมิต**

**(Mr. Kampol Watcharanimit)**

**กรรมการผู้จัดการ (Managing Director)**

- สัญชาติ:** ไทย
- อายุ:** 62 ปี
- วุฒิการศึกษา:**
- ปริญญาโท บริหารธุรกิจมหาบัณฑิต  
มหาวิทยาลัยสงขลานครินทร์ วิทยาเขตหาดใหญ่
  - ปริญญาตรี วิทยาศาสตร์การอาหาร  
มหาวิทยาลัยสงขลานครินทร์ วิทยาเขตหาดใหญ่
- วันที่ดำรงตำแหน่ง:** 4 กรกฎาคม 2532
- จำนวนปีที่เป็นการกรรมการ TC:** 35 ปี
- จำนวนหุ้นที่ถือใน TC :** 14,505,000 หุ้น คิดเป็นร้อยละ 4.395 ของหุ้นสามัญที่ออกและชำระแล้ว  
(รวมคู่สมรส บุตรที่ยังไม่บรรลุนิติภาวะ)
- ประสบการณ์ทำงาน:**
- กรรมการผู้จัดการ บริษัท ทรอปีคอลลแคนนิ่ง (ประเทศไทย) จำกัด (มหาชน)
  - กรรมการ บริษัท อีโลฟาร์ จำกัด
  - กรรมการ บริษัท ซาฟโคล โฮลดิ้งส์ (ประเทศไทย) จำกัด
- ตำแหน่งในกิจการอื่นที่เป็นบริษัทจดทะเบียน:** -ไม่มี-
- ตำแหน่งงานอื่นที่ไม่ใช่บริษัทจดทะเบียน:**
- กรรมการ บริษัท อีโลฟาร์ จำกัด
  - กรรมการ บริษัท ซาฟโคลโฮลดิ้งส์(ประเทศไทย) จำกัด
- ตำแหน่งในกิจการอื่นที่อาจทำให้เกิดความขัดแย้งทางผลประโยชน์ต่อบริษัท:** -ไม่มี-
- การอบรมหลักสูตรหรือสัมมนาที่เกี่ยวข้องกับการเป็นกรรมการ :-ไม่มี-**
- ความสัมพันธ์ทางสายโลหิตกับผู้บริหารหรือผู้ถือหุ้นรายใหญ่ของบริษัท :-ไม่มี-**



**นายอุดม จิระเกียรติกุล**

**(Mr. Udom Jirakiattikul)**

**กรรมการ (Director)**

สัญชาติ:	ไทย
อายุ:	53 ปี
วุฒิการศึกษา:	ปริญญาโท บริหารธุรกิจมหาบัณฑิต มหาวิทยาลัยสงขลานครินทร์ วิทยาเขตหาดใหญ่  ปริญญาตรี วิทยาศาสตร์ (วิทยาศาสตร์และเทคโนโลยีการและอาหาร) มหาวิทยาลัยเกษตรศาสตร์
วันที่ดำรงตำแหน่ง:	28 เมษายน 2565
จำนวนปีที่เป็นการกรรมการ TC :	2 ปี
จำนวนหุ้นที่ถือใน TC : (รวมคู่สมรส บุตรที่ยังไม่บรรลุนิติภาวะ)	-ไม่มี-
ประสบการณ์ทำงาน:	กรรมการ, กรรมการบริหาร ส่วนงานวิชาการ บริษัท ทรอปีคอลแคนนิ่ง (ประเทศไทย) จำกัด (มหาชน)
ตำแหน่งในกิจการอื่นที่เป็นบริษัทจดทะเบียน:	-ไม่มี-
ตำแหน่งงานอื่นที่ไม่ใช่บริษัทจดทะเบียน:	-ไม่มี-
ตำแหน่งในกิจการอื่นที่อาจทำให้เกิดความขัดแย้งทางผลประโยชน์ต่อบริษัท:	-ไม่มี-
การอบรมหลักสูตรหรือสัมมนาที่เกี่ยวข้องกับการเป็นกรรมการ:	-ไม่มี-
ความสัมพันธ์ทางสายโลหิตกับผู้บริหารหรือผู้ถือหุ้นรายใหญ่ของบริษัท:	-ไม่มี-



นายชัยพงศ์ แสงแจ่ม

(Mr. Chaiyapong Sangjam)

กรรมการ (Director)

สัญชาติ:	ไทย
อายุ:	51 ปี
วุฒิการศึกษา:	ปริญญาตรี วิทยาศาสตร์ (อุตสาหกรรมเกษตร) มหาวิทยาลัยสงขลานครินทร์ วิทยาเขตหาดใหญ่
วันที่ดำรงตำแหน่ง:	28 เมษายน 2565
จำนวนปีที่เป็นกรรมการ TC :	2 ปี
จำนวนหุ้นที่ถือใน TC: (รวมคู่ สมรส บุตรที่ยังไม่บรรลุนิติภาวะ)	-ไม่มี-
ประสบการณ์ทำงาน:	กรรมการ, กรรมการบริหาร ส่วนงานปฏิบัติการ บริษัท ทropicคอลแคนนิ่ง (ประเทศไทย) จำกัด (มหาชน)
ตำแหน่งในกิจการอื่นที่เป็นบริษัทจดทะเบียน:	-ไม่มี-
ตำแหน่งงานอื่นที่ไม่ใช่บริษัทจดทะเบียน:	-ไม่มี-
ตำแหน่งในกิจการอื่นที่อาจทำให้เกิดความขัดแย้งทางผลประโยชน์ต่อบริษัท:	-ไม่มี-
การอบรมหลักสูตรหรือสัมมนาที่เกี่ยวข้องกับการเป็นกรรมการ :	-ไม่มี-
ความสัมพันธ์ทางสายโลหิตกับผู้บริหารหรือผู้ถือหุ้นรายใหญ่ของบริษัท:	-ไม่มี-



นายปณัย ไชยธาดา

(Mr. Panai Chaitada)

กรรมการ (Director)

สัญชาติ:	ไทย
อายุ:	51 ปี
วุฒิการศึกษา:	ปริญญาโท บริหารธุรกิจมหาบัณฑิต มหาวิทยาลัยสงขลานครินทร์ วิทยาเขตหาดใหญ่ ปริญญาโท รัฐประศาสนศาสตร์ สถาบันบัณฑิตพัฒนบริหารศาสตร์ ปริญญาตรี วิศวกรรมศาสตร์เครื่องกล มหาวิทยาลัยเทคโนโลยีมหานคร
วันที่ดำรงตำแหน่ง:	28 เมษายน 2565
จำนวนปีที่เป็นกรรมการ TC :	2 ปี
จำนวนหุ้นที่ถือใน TC: (รวมคู่สมรส บุตรที่ยังไม่บรรลุนิติภาวะ)	-ไม่มี-
ประสบการณ์ทำงาน:	กรรมการ, กรรมการบริหาร ส่วนงานวิศวกรรมซ่อมบำรุง บริษัท ทรอปีคอลแคนนิง (ประเทศไทย) จำกัด (มหาชน)
ตำแหน่งในกิจการอื่นที่เป็นบริษัทจดทะเบียน:	-ไม่มี-
ตำแหน่งงานอื่นที่ไม่ใช่บริษัทจดทะเบียน:	-ไม่มี-
ตำแหน่งในกิจการอื่นที่อาจทำให้เกิดความขัดแย้งทางผลประโยชน์ต่อบริษัท:	-ไม่มี-
การอบรมหลักสูตรหรือสัมมนาที่เกี่ยวข้องกับการเป็นกรรมการ :	-ไม่มี-
ความสัมพันธ์ทางสายโลหิตกับผู้บริหารหรือผู้ถือหุ้นรายใหญ่ของบริษัท:	-ไม่มี-



**นายอู๋ ชุน เชียง**

**(Mr. Ooi Chuen Seong)**

**กรรมการ และผู้รับผิดชอบสูงสุดในสายงานบัญชีและการเงิน**

**(Director and Chief Financial Officer (CFO))**

<b>สัญชาติ:</b>	มาเลเซีย
<b>อายุ:</b>	43 ปี
<b>วุฒิการศึกษา:</b>	ปริญญาโท บริหารธุรกิจมหาบัณฑิต (นานาชาติ) มหาวิทยาลัยสงขลานครินทร์ วิทยาเขตหาดใหญ่ Bachelor of Engineering (Civil Engineering), University of Sydney, Australia
<b>วันที่ดำรงตำแหน่ง:</b>	28 เมษายน 2565
<b>จำนวนปีที่เป็นการกรรมการ TC:</b>	2 ปี
<b>จำนวนหุ้นที่ถือใน TC:</b> (รวมกลุ่มสมรส บุตรที่ยังไม่บรรลุนิติภาวะ)	-ไม่มี-
<b>ประสบการณ์ทำงาน:</b>	กรรมการ, กรรมการบริหาร ส่วนงานสำนักงาน, ผู้รับผิดชอบสูงสุดในสายงานบัญชี และการเงิน และเลขานุการคณะกรรมการตรวจสอบ บริษัท ทropicคอลแคนนิ่ง (ประเทศไทย) จำกัด (มหาชน)
<b>ตำแหน่งในกิจการอื่นที่เป็นบริษัทจดทะเบียน:</b>	-ไม่มี-
<b>ตำแหน่งงานอื่นที่ไม่ใช่บริษัทจดทะเบียน:</b>	-ไม่มี-
<b>ตำแหน่งในกิจการอื่นที่อาจทำให้เกิดความขัดแย้งทางผลประโยชน์ต่อบริษัท:</b>	-ไม่มี-
<b>การอบรมหลักสูตรหรือสัมมนาที่เกี่ยวข้องกับการเป็นกรรมการ :</b>	-ไม่มี-
<b>ความสัมพันธ์ทางสายโลหิตกับผู้บริหารหรือผู้ถือหุ้นรายใหญ่ของบริษัท:</b>	เป็นบุตรของ นายอู๋ เม็ง ชวน, ผู้จัดการฝ่ายจัดซื้อ





นายชาน วา ชอง

(Mr. Chan Wah Chong)

กรรมการอิสระ และประธานกรรมการตรวจสอบ

(Independent Director and Chairman of the Audit Committee)

สัญชาติ:	มาเลเซีย
อายุ:	59 ปี
วุฒิการศึกษา:	A Qualified Member of Malaysia Institute of Certified Public Accountants
วันที่ดำรงตำแหน่ง:	26 กันยายน 2561
จำนวนปีที่เป็นการกรรมการ TC:	6 ปี
จำนวนหุ้นที่ถือใน TC (รวมคู่สมรส บุตรที่ยังไม่บรรลุนิติภาวะ) :	-ไม่มี-
ประสบการณ์ทำงาน 5 ปี ที่ผ่านมา	<ul style="list-style-type: none"><li>- กรรมการอิสระ บริษัท ทropicคอลแคนนิ่ง (ประเทศไทย) จำกัด (มหาชน)</li><li>- Director, P &amp; C Corporate Resources Sdn. Bhd., Malaysia</li><li>- Director, SMS Risk Management Sdn. Bhd., Malaysia</li><li>- Director, M Corporate Resources Sdn. Bhd., Malaysia</li><li>- Director, ACI Sciences (M) Sdn. Bhd., Malaysia</li><li>- Independent Director, SLP Resources Bhd., Malaysia</li><li>- Independent Director, Lii Hen Industries Bhd., Malaysia</li></ul>
ตำแหน่งในกิจการอื่นที่เป็นบริษัทจดทะเบียน:	<ul style="list-style-type: none"><li>- Independent Director, SLP Resources Bhd., Malaysia</li><li>- Independent Director, Lii Hen Industries Bhd., Malaysia</li><li>- Independent Director, Teo Guan Lee Corporation Bhd., Malaysia</li></ul>
ดำรงตำแหน่งงานอื่นที่ไม่ใช่บริษัทจดทะเบียน:	<ul style="list-style-type: none"><li>- Director, P &amp; C Corporate Resources Sdn. Bhd., Malaysia</li><li>- Director, SMS Risk Management Sdn. Bhd., Malaysia</li><li>- Director, ACI Sciences (M) Sdn. Bhd., Malaysia</li></ul>
ตำแหน่งในกิจการอื่นที่อาจทำให้เกิดความขัดแย้งทางผลประโยชน์ต่อบริษัท:	-ไม่มี-
การอบรมหลักสูตรหรือสัมมนาที่เกี่ยวข้องกับการเป็นกรรมการ:	-ไม่มี-
ความสัมพันธ์ทางสายโลหิตกับผู้บริหารหรือผู้ถือหุ้นรายใหญ่ของบริษัท:	-ไม่มี-



นายวิจิตร ตั้งสินมันคง

(Mr. Vijit Tanksinmankhong)

กรรมการอิสระ และกรรมการตรวจสอบ

(Independent Director and Audit Committee)

สัญชาติ:	ไทย
อายุ:	61 ปี
วุฒิการศึกษา	ปริญญาตรี แพทยศาสตรบัณฑิต มหาวิทยาลัยสงขลานครินทร์ วิทยาเขตหาดใหญ่
วันที่ดำรงตำแหน่ง:	16 เมษายน 2542
จำนวนปีที่ป็นกรรมการ TC:	25 ปี
จำนวนหุ้นที่ถือใน TC: (รวมคู่ สมรส บุตรที่ยังไม่บรรลุนิติภาวะ)	-ไม่มี- หุ้น
ประสบการณ์ทำงาน 5 ปีที่ผ่านมา:	- กรรมการอิสระ บริษัท ทรอปีคอลแคนนิ่ง (ประเทศไทย) จำกัด (มหาชน) - แพทย์ผู้เชี่ยวชาญ สูตินรีเวช โรงพยาบาลราษฎร์ยินดี จ.สงขลา
ตำแหน่งในกิจการอื่นที่เป็นบริษัทจดทะเบียน:	-ไม่มี-
ตำแหน่งงานอื่นที่ไม่ใช่บริษัทจดทะเบียน:	แพทย์ผู้เชี่ยวชาญ สูตินรีเวช โรงพยาบาลราษฎร์ยินดี จ.สงขลา
ตำแหน่งในกิจการอื่นที่อาจทำให้เกิดความขัดแย้งทางผลประโยชน์ต่อบริษัท:	-ไม่มี-
การอบรมหลักสูตรหรือสัมมนาที่เกี่ยวข้องกับการเป็นกรรมการ:	-ไม่มี-
ความสัมพันธ์ทางสายโลหิตกับผู้บริหารหรือผู้ถือหุ้นใหญ่ของบริษัท:	-ไม่มี-



**นายพิทักษ์ ก่อเกียรติพิทักษ์**

**(Mr. Pitak Korkiatpitak)**

**กรรมการอิสระ และกรรมการตรวจสอบ**

**(Independent Director and Audit Committee)**

สัญชาติ:	ไทย
อายุ:	70 ปี
การศึกษา:	- ปริญญาโท ศิลปศาสตรมหาบัณฑิต (พัฒนาสังคม) สถาบันบัณฑิตพัฒนบริหารศาสตร์ - ปริญญาตรี ศิลปศาสตรบัณฑิต สถาบันราชภัฏยะลา
วันที่ดำรงตำแหน่ง :	12 พฤศจิกายน 2564
จำนวนปีที่เป็นการกรรมการ TC :	3 ปี
จำนวนหุ้นที่ถือใน TC: (รวมคู่สมรส บุตรที่ยังไม่บรรลุนิติภาวะ)	-ไม่มี-
ตำแหน่งในกิจการอื่นที่เป็นบริษัทจดทะเบียน:	-ไม่มี-
ตำแหน่งงานอื่นที่ไม่ใช่บริษัทจดทะเบียน:	ที่ปรึกษา บริษัทปัดตานีผลิตภัณฑ์อาหาร จำกัด
ตำแหน่งในกิจการอื่นที่อาจทำให้เกิดความขัดแย้งทางผลประโยชน์ต่อบริษัท:	-ไม่มี-
หลักสูตรการฝึกอบรมหรือสัมมนาที่เกี่ยวข้องกับการเป็นกรรมการบริษัท:	-ไม่มี-
ความสัมพันธ์ทางสายโลหิตกับผู้บริหารหรือผู้ถือหุ้นรายใหญ่ของบริษัท:	-ไม่มี-

## 1. กรรมการผู้มีอำนาจลงนามผูกพันบริษัท

กรรมการที่มีอำนาจลงนามผูกพันบริษัทได้ ประกอบด้วย กรรมการ 2 ท่านลงลายมือชื่อร่วมกันและประทับตราสำคัญของบริษัท ทั้งนี้ยกเว้นกรรมการอิสระเพื่อให้ดำรงตำแหน่งความเป็นอิสระ ตามหลักการกำกับดูแลกิจการที่ดี โดย ณ วันที่ 31 ธันวาคม 2566 กรรมการผู้มีอำนาจลงนามผูกพันบริษัท มีรายละเอียดดังนี้ นายตัน เซา ปอ, นายกัมพล วัชรระนิมิต, นายอุดม จิระเกียรติกุล, นายชัยพงศ์ แสงแจ่ม, นายปณัฏ ไชยธาดา, นายอู๋ ชุน เชียง สองในหกคนนี้ลงลายมือชื่อร่วมกันและประทับตราสำคัญของบริษัทตามข้อบังคับของบริษัท

## 2. กรรมการอิสระและคณะกรรมการตรวจสอบ

บริษัทกำหนดให้มีจำนวนกรรมการอิสระเป็นไปตามหลักเกณฑ์ของสำนักงานคณะกรรมการกำกับหลักทรัพย์ และตลาดหลักทรัพย์ คือ อย่างน้อย 1 ใน 3 ของจำนวนกรรมการทั้งหมด ซึ่งปัจจุบันบริษัทมีจำนวนกรรมการอิสระทั้งสิ้น 3 ท่าน โดยมีนายวิจิตร ตั้งสินมั่นคง ที่ดำรงตำแหน่งวาระเกิน 9 ปี นับจากวันที่แต่งตั้งกรรมการอิสระ ซึ่งคณะกรรมการได้พิจารณาแล้วว่าเป็นบุคคลที่มีคุณสมบัติเหมาะสมเป็นอิสระ มีความสามารถในการปฏิบัติงานได้เต็มที่ขึ้นไปตามหลักเกณฑ์ที่เกี่ยวข้อง ปี 2566 คณะกรรมการอิสระและคณะกรรมการตรวจสอบได้ เข้าร่วมประชุมในการสอบทานงบการเงินร่วมกับผู้ตรวจสอบบัญชีรับอนุญาตของบริษัท จำนวน 4 ครั้ง

### 7.2.3 บทบาทหน้าที่ของคณะกรรมการ

#### ประธานกรรมการ

นายตัน เซา ปอ ดำรงตำแหน่งประธานกรรมการ ประธานกรรมการบริษัทแต่ไม่เป็นกรรมการอิสระ เป็นผู้มีความรู้ ความสามารถ และมีความเข้าใจเป็นอย่างดีถึงลักษณะการประกอบธุรกิจของบริษัท จำเป็นต่อการตัดสินใจเพื่อประโยชน์สูงสุดของบริษัท และผู้ถือหุ้น พร้อมทั้งสร้างความเชื่อมั่นต่อผู้ถือหุ้นและผู้มีส่วนได้เสียทุกฝ่ายว่าการตัดสินใจในเรื่องต่าง ๆ ของคณะกรรมการบริษัทได้ใช้ดุลยพินิจที่เป็นอิสระ รอบคอบ และปราศจากการครอบงำ

ประธานกรรมการมีบทบาทเป็นผู้นำของคณะกรรมการบริษัทโดยหน้าที่ของประธานกรรมการที่กำหนดไว้ มีกรอบคลุมเรื่องดังต่อไปนี้

1. การกำกับ ติดตามและดูแลให้มั่นใจว่า การปฏิบัติหน้าที่ของคณะกรรมการบริษัท เป็นไปอย่างมีประสิทธิภาพและบรรลุตามวัตถุประสงค์และเป้าหมายขององค์กร
2. การดูแลให้มั่นใจว่า กรรมการทุกคนมีส่วนร่วมในการส่งเสริมให้เกิดวัฒนธรรมองค์กรที่มีจริยธรรม และเป็นไปตามนโยบายการกำกับดูแลกิจการที่ดี
3. จัดสรรเวลาให้เพียงพอที่ฝ่ายบริหารจะเสนอเรื่องและมากพอที่คณะกรรมการจะอภิปรายประเด็นสำคัญกันอย่างรอบคอบ โดยทั่วกัน ส่งเสริมให้คณะกรรมการมีการใช้ดุลพินิจที่รอบคอบ ให้ความเห็นได้อย่างอิสระ
4. การเสริมสร้างความสัมพันธ์อันดีระหว่างกรรมการที่เป็นผู้บริหารและกรรมการที่ไม่เป็นผู้บริหาร และระหว่างฝ่ายบริหาร

#### บทบาทหน้าที่ของคณะกรรมการ

คณะกรรมการบริษัทได้รับมอบหมายจากผู้ถือหุ้นในการกำกับดูแลกิจการให้ เป็นไปตามวัตถุประสงค์ของ บริษัท ภายใต้ขอบเขตที่กำหนดไว้ในข้อบังคับของบริษัท และมติที่ประชุมผู้ถือหุ้นด้วยความซื่อสัตย์สุจริตและเป็นกลางเพื่อให้เป็นไปตามกฎหมายและระเบียบต่างๆที่เกี่ยวข้องอย่างเหมาะสมโดยอาจมอบหมายให้กรรมการคนหนึ่งหรือหลายคน หรือบุคคลอื่นใดปฏิบัติกรอย่างใดอย่างหนึ่งแทนคณะกรรมการได้โดยในการมอบอำนาจนั้นจะต้องอยู่ภายใต้ขอบเขตแห่งอำนาจของคณะกรรมการและมีการกำหนดขอบเขตอำนาจหน้าที่ของผู้รับมอบอำนาจไว้อย่างชัดเจน

คณะกรรมการ บริษัท มีหน้าที่ในการกำกับดูแลให้ฝ่ายจัดการปฏิบัติงานให้เป็นไปตามเป้าหมายกลยุทธ์ และแผนงานที่ได้รับการอนุมัติจากคณะกรรมการบริษัท เพื่อให้เกิดประโยชน์สูงสุดต่อ บริษัท และผู้มีส่วนได้ส่วนเสียทั้งหมดโดยคณะกรรมการบริษัทจะมอบหมายอำนาจและหน้าที่ความรับผิดชอบในการบริหารงานประจำวันไปยังประธานคณะผู้บริหาร โดยอำนาจหน้าที่ดังกล่าวแยกจากอำนาจหน้าที่ของประธานกรรมการอย่างชัดเจนนอกจากนี้คณะกรรมการบริษัทได้แต่งตั้งคณะกรรมการชุดย่อยมาช่วยดูแลงานเฉพาะด้านรวมทั้งว่าจ้างผู้เชี่ยวชาญหรือที่ปรึกษาจากภายนอกเพื่อให้ความเห็นหรือข้อเสนอแนะในเรื่องที่เกี่ยวกับการดำเนินกิจการของบริษัทตามความจำเป็นและสมควรด้วยค่าใช้จ่ายของบริษัท

## อำนาจหน้าที่ และความรับผิดชอบของคณะกรรมการ

1. ปฏิบัติหน้าที่ให้เป็นไปตามกฎหมาย วัตถุประสงค์ และข้อบังคับของบริษัท ตลอดจนมติที่ประชุมผู้ถือหุ้น ด้วยความรับผิดชอบ ความซื่อสัตย์ สุจริต และระมัดระวัง รักษาผลประโยชน์สูงสุดของบริษัท
2. มีความรับผิดชอบต่อผู้ถือหุ้น โดยสม่ำเสมอและรักษาผลประโยชน์ของผู้ถือหุ้น มีการเปิดเผยข้อมูลต่อผู้ลงทุนอย่างถูกต้อง ครบถ้วน โปร่งใส
3. พิจารณากำหนดและให้ความเห็นชอบ วิสัยทัศน์ พันธกิจ กลยุทธ์ทางธุรกิจ ทิศทางของธุรกิจ นโยบายทางธุรกิจ เป้าหมาย แนวทาง แผนการดำเนินงาน และงบประมาณของบริษัท และบริษัทย่อยตามที่กำหนด
4. กำกับดูแลการบริหารจัดการและผลการปฏิบัติงานของฝ่ายจัดการ เพื่อให้เป็นไปตามวิสัยทัศน์ พันธกิจ กลยุทธ์ทางธุรกิจ ทิศทางธุรกิจ นโยบายทางธุรกิจ เป้าหมาย แนวทาง แผนการดำเนินงานและงบประมาณที่คณะกรรมการบริษัทกำหนดไว้อย่างมีประสิทธิภาพและประสิทธิผล เพื่อเพิ่มมูลค่าทางเศรษฐกิจสูงสุดให้แก่บริษัท และความมั่นคงสูงสุดให้แก่ผู้ถือหุ้น
5. บริษัทและบริษัทย่อยนำระบบงานบัญชีที่เหมาะสมและมีประสิทธิภาพมาใช้ รวมทั้งจัดให้มีระบบควบคุมภายในและระบบการตรวจสอบภายในที่เพียงพอและมีประสิทธิผล รวมทั้งจัดให้มีกระบวนการประเมินความเหมาะสมของระบบการควบคุมภายในของบริษัทและบริษัทย่อยสม่ำเสมอ
6. จัดให้มีการทบทวนและงบกำไรขาดทุน ณ วันสิ้นสุดรอบปีบัญชีของบริษัท เพื่อนำเสนอต่อที่ประชุมผู้ถือหุ้นในการประชุมสามัญประจำปี เพื่อพิจารณาอนุมัติ และจัดส่งงบการเงินประจำปีที่ผ่านมาตรวจสอบจากผู้สอบบัญชีรับอนุญาตต่อตลาดหลักทรัพย์แห่งประเทศไทยภายในระยะเวลาที่กฎหมายกำหนด และจัดให้มีการจัดทำและจัดส่งงบการเงินรายไตรมาสที่ผ่านการสอบทานโดยผู้สอบบัญชีรับอนุญาตต่อตลาดหลักทรัพย์แห่งประเทศไทยภายในเวลาที่กำหนด
7. พิจารณาให้ความเห็นชอบการคัดเลือกและเสนอแต่งตั้งผู้สอบบัญชี และพิจารณาคำตอบแทนที่เหมาะสมตามที่คณะกรรมการตรวจสอบนำเสนอ ก่อนนำเสนอต่อที่ประชุมผู้ถือหุ้นในการประชุมสามัญประจำปี เพื่อพิจารณาอนุมัติ
8. ให้ความสำคัญกับการดำเนินธุรกิจด้วยความรับผิดชอบต่อสังคมและสิ่งแวดล้อม ส่งเสริมความเป็นอยู่ที่ดีขึ้นอย่างยั่งยืนของสังคม

9. พิจารณาอนุมัติแต่งตั้งบุคคลที่มีคุณสมบัติและไม่มีลักษณะต้องห้ามตามที่กำหนดในพระราชบัญญัติบริษัทมหาชนจำกัด พ.ศ. 2535 (รวมทั้งที่มีการแก้ไขเพิ่มเติม) พระราชบัญญัติหลักทรัพย์และตลาดหลักทรัพย์ พ.ศ. 2535 (รวมทั้งที่มีการแก้ไขเพิ่มเติม) รวมถึงประกาศข้อบังคับ และหรือระเบียบที่เกี่ยวข้องการเข้าดำรงตำแหน่งในกรณีที่ตำแหน่งกรรมการว่างลง เพราะเหตุอื่นนอกจากออกตามวาระ และพิจารณาให้ความเห็นชอบแต่งตั้งกรรมการแทนกรรมการที่ออกตามวาระ และกำหนดค่าตอบแทน เพื่อนำเสนอต่อที่ประชุมผู้ถือหุ้นเพื่อพิจารณาอนุมัติ

10. แต่งตั้งคณะกรรมการตรวจสอบและกำหนดค่าตอบแทน และกำหนดอำนาจหน้าที่ของคณะกรรมการ เพื่อช่วยเหลือและสนับสนุนการปฏิบัติหน้าที่ของคณะกรรมการเพื่อนำเสนอต่อที่ประชุมผู้ถือหุ้นพิจารณาอนุมัติ

11. กำหนดนโยบายหลักในการดำเนินธุรกิจ นโยบายด้านการเงินการระดมทุนการบริหารเงินทุนการบริหารความเสี่ยงของบริษัท การจัดสรรและการบริหารทรัพยากรด้านเทคโนโลยีสารสนเทศและกำกับดูแลให้ฝ่ายจัดการดำเนินการตามนโยบายดังกล่าวอย่างมีประสิทธิภาพและประสิทธิผล

12. ส่งเสริมการสร้างนวัตกรรมและน่านวัตกรรมและเทคโนโลยีมาแข่งขัน โดยยังอยู่บนพื้นฐานของความรับผิดชอบต่อสังคมและสิ่งแวดล้อมและดูแลให้ฝ่ายจัดการนำไปเป็นส่วนหนึ่งในการทบทวนกลยุทธ์

13. พิจารณาอนุมัติรายการที่นอกเหนือจากรายการที่คณะกรรมการบริษัท ได้มอบอำนาจให้กับผู้บริหารหรือรายการที่กฎหมายข้อบังคับหรือระเบียบปฏิบัติของบริษัทที่เกี่ยวข้องกับเรื่องดังกล่าวกำหนดให้ต้องได้รับการอนุมัติจากคณะกรรมการหรือที่ประชุมผู้ถือหุ้นของบริษัท

14. แต่งตั้งเลขานุการบริษัท เพื่อรับผิดชอบดำเนินการในเรื่องต่าง ๆ ตามที่กฎหมายกำหนด

### 7.3 ข้อมูลเกี่ยวกับคณะกรรมการชุดย่อย

บริษัทไม่มีคณะกรรมการชุดย่อย เช่น คณะกรรมการสรรหาและกำหนดค่าตอบแทน คณะกรรมการบริหารความเสี่ยง คณะกรรมการกำกับดูแลกิจการที่ดี เป็นต้น

#### 7.3.1 โครงสร้างคณะกรรมการชุดย่อยของบริษัท

บริษัทมีคณะกรรมการชุดย่อยเฉพาะ คณะกรรมการตรวจสอบของบริษัท ซึ่งได้รับการแต่งตั้งจากคณะกรรมการบริษัท โดยคณะกรรมการตรวจสอบชุดปัจจุบันมีวาระการดำรงตำแหน่ง 3 ปี (วันที่ 13 พฤศจิกายน 2564 ถึง วันที่ 12 พฤศจิกายน 2567)

คณะกรรมการตรวจสอบ มีอำนาจหน้าที่ในการตรวจทานงบการเงิน เป็นที่ปรึกษาให้คำแนะนำแก่คณะกรรมการบริษัท ตลอดจนดำเนินการในเรื่องอื่น ๆ ที่ได้รับมอบหมายจาก คณะกรรมการบริษัทซึ่งคณะกรรมการตรวจสอบประกอบด้วย 3 ท่าน ดังนี้

ชื่อ	ตำแหน่ง
1. นายชาน วา ชอง	ประธานคณะกรรมการตรวจสอบ
2. นายวิจิตร ตั้งสินมั่นคง	กรรมการตรวจสอบ
3. นายพิทักษ์ ก่อเกียรติพิทักษ์	กรรมการตรวจสอบ

#### หน้าที่และความรับผิดชอบของคณะกรรมการตรวจสอบ

คณะกรรมการบริษัทได้กำหนดขอบเขตหน้าที่และความรับผิดชอบของคณะกรรมการตรวจสอบให้สอดคล้องกับประกาศตลาดหลักทรัพย์แห่งประเทศไทยเรื่องคุณสมบัติและขอบเขตการดำเนินงานของคณะกรรมการตรวจสอบ พ.ศ. 2551 ลงวันที่ 9 มิถุนายน 2551 ดังนี้

- (1) สอบทานให้บริษัท มีการรายงานทางการเงินอย่างถูกต้องและเพียงพอ
- (2) สอบทานให้บริษัทมีระบบการควบคุมภายในการตรวจสอบภายในและการบริหารความเสี่ยงที่เหมาะสมและมีประสิทธิผลและผู้บริหารระดับสูงปฏิบัติตามนโยบายและกลยุทธ์การบริหารความเสี่ยงรวมถึงระดับความเสี่ยงที่สอบทานให้บริษัทยอมรับได้
- (3) สอบทานความเพียงพอและประสิทธิผลของนโยบายและกลยุทธ์การบริหารความเสี่ยงโดยรวมถึงระดับความเสี่ยงที่ยอมรับได้อย่างน้อยปีละครั้งหรือเมื่อมีการเปลี่ยนแปลงอย่างมีนัยสำคัญ



(4) สอบทานให้บริษัทปฏิบัติตามกฎหมายว่าด้วยหลักทรัพย์และตลาดหลักทรัพย์  
ข้อกำหนดของตลาดหลักทรัพย์และกฎหมายที่เกี่ยวข้องกับธุรกิจของบริษัท

(5) พิจารณาความเป็นอิสระของสำนักตรวจสอบภายในตลอดจนให้ความเห็นชอบใน  
การพิจารณาแต่งตั้งโยกย้ายเลิกจ้างรวมทั้งประเมินผลการปฏิบัติงานของผู้บริหารสูงสุดของสำนัก  
ตรวจสอบภายใน

(6) พิจารณาคัดเลือกเสนอแต่งตั้งบุคคลซึ่งมีความเป็นอิสระเพื่อทำหน้าที่เป็นผู้สอบ  
บัญชีของ บริษัท และเสนอคำตอบแทนของบุคคลดังกล่าวตลอดจนการเลิกจ้างผู้สอบบัญชีรวมทั้ง  
เข้าประชุมร่วมกับผู้สอบบัญชีโดยไม่มีฝ่ายจัดการเข้าร่วมประชุมด้วยอย่างน้อยปีละ 1 ครั้ง

(7) พิจารณารายการที่เกี่ยวข้องกันหรือรายการที่อาจมีความขัดแย้งทางผลประโยชน์ให้  
เป็นไปตามกฎหมายและข้อกำหนดของตลาดหลักทรัพย์ทั้งนี้เพื่อให้มั่นใจว่ารายการดังกล่าว  
สมเหตุสมผล และเป็นประโยชน์สูงสุดต่อบริษัท

(8) จัดทำรายงานของคณะกรรมการตรวจสอบโดยเปิดเผยไว้ในรายงานประจำปีของ  
บริษัท ซึ่งรายงานดังกล่าวต้องลงนามโดยประธานกรรมการตรวจสอบและต้องประกอบด้วย  
ข้อมูลอย่างน้อยดังต่อไปนี้

(8.1) ความเห็นเกี่ยวกับความถูกต้องครบถ้วนและเชื่อถือได้ของรายงานทางการเงินของ  
บริษัท

(8.2) ความเห็นเกี่ยวกับความเพียงพอและประสิทธิภาพของระบบการควบคุมภายในของ  
บริษัท

(8.3) ความเห็นเกี่ยวกับประสิทธิภาพและประสิทธิผลการบริหารความเสี่ยงของ  
บริษัทโดยรวม

(8.4) ความเห็นเกี่ยวกับการปฏิบัติตามกฎหมายว่าด้วยหลักทรัพย์ ตลาดหลักทรัพย์  
ตามข้อกำหนดของตลาดหลักทรัพย์หรือกฎหมายที่เกี่ยวข้องกับธุรกิจของบริษัท

(8.5) ความเห็นเกี่ยวกับความเหมาะสมของผู้สอบบัญชี

(8.6) ความเห็นเกี่ยวกับรายการที่อาจมีความขัดแย้งทางผลประโยชน์

(8.7) จำนวนการประชุมคณะกรรมการตรวจสอบและการเข้าร่วมประชุมของ  
กรรมการตรวจสอบแต่ละท่าน

(8.8) ความเห็นหรือข้อสังเกตโดยรวมที่คณะกรรมการตรวจสอบได้รับจากการ  
ปฏิบัติหน้าที่ตามกฎบัตรคณะกรรมการตรวจสอบ

(8.9) เรื่องอื่นที่เห็นว่าผู้ถือหุ้นและผู้ลงทุนทั่วไปควรทราบภายใต้ขอบเขตหน้าที่  
และความรับผิดชอบที่ได้รับมอบหมายจากคณะกรรมการบริษัท

(9) ปฏิบัติการอื่นใดตามที่คณะกรรมการ บริษัท มอบหมายด้วยความเห็นชอบจาก คณะกรรมการตรวจสอบทั้งนี้การปฏิบัติหน้าที่ภายใต้ขอบเขตดังกล่าวข้างต้น คณะกรรมการตรวจสอบมีความรับผิดชอบ ชอบต่อคณะกรรมการบริษัท โดยตรงและ คณะกรรมการบริษัท ยังคงมีความรับผิดชอบในการดำเนินงานของบริษัทต่อบุคคลภายนอก

### 7.3.2 รายชื่อกรรมการชุดย่อย

คณะกรรมการตรวจสอบมีวาระการดำรงตำแหน่งคราวละ 3 ปี (ตั้งแต่วันที่ 13 พฤศจิกายน 2564 ถึง วันที่ 12 พฤศจิกายน 2567) ประกอบด้วย

ชื่อ – สกุล	ตำแหน่ง	ประสบการณ์ในการสอบทานงบการเงิน
1. นายชาน วา ชอง	ประธานกรรมการตรวจสอบ	มีความรู้และประสบการณ์ในการสอบทาน ของ บริษัท -Independent Director, SLP Resources Bhd. -Independent Director, Lii Hen Industries Bhd. -Director, P & C Corporate Resources Sdn. Bhd. - Director, SMS Risk Management Sdn. Bhd. - Director, M Corporate Resources Sdn. Bhd.
2. นายวิจิตร ตั้งสินมั่นคง	กรรมการตรวจสอบ	
3. นายพิทักษ์ ก่อเกียรติพิทักษ์	กรรมการตรวจสอบ	

กรรมการตรวจสอบของบริษัท 1 ท่าน ได้แก่ นายชาน วา ชอง เป็นผู้มีความรู้ความเข้าใจและประสบการณ์ในด้านการบัญชีและการเงิน รวมถึงมีความรู้เกี่ยวกับเหตุการณ์ที่มีผลกระทบต่อ การเปลี่ยนแปลงของรายงานทางการเงิน

กรรมการตรวจสอบจะได้รับการแต่งตั้งให้ดำรงตำแหน่งเป็นระยะเวลา 3 ปี เพื่อความต่อเนื่องในการปฏิบัติงานกรรมการตรวจสอบซึ่งพ้นจากตำแหน่งอาจได้รับเลือกให้ดำรงตำแหน่งอีกได้หากมีกรรมการตรวจสอบคนใดต้องการลาออกระหว่างที่อยู่ในวาระการดำรงตำแหน่งกรรมการผู้นั้นต้องทำการแจ้งล่วงหน้าหนึ่งเดือนเป็นลายลักษณ์อักษรเมื่อมีกรรมการตรวจสอบคนใหม่เข้าดำรงตำแหน่งแทนกรรมการตรวจสอบที่ลาออกนั้น กรรมการตรวจสอบคนใหม่จะดำรงตำแหน่งจนกระทั่งหมดวาระของกรรมการตรวจสอบที่ลาออกนั้น ๆ

คณะกรรมการตรวจสอบต้องประชุมร่วมกันอย่างน้อยปีละ 4 ครั้งซึ่งในการประชุมแต่ละครั้งนั้นเชิญ กรรมการบริหาร ผู้บริหารฝ่ายบัญชีและการเงิน ผู้ควบคุมดูแลการทำบัญชี และผู้สอบบัญชีเข้าประชุมชี้แจงได้ในประเด็นที่เกี่ยวข้อง โดยในปี 2566 มีการประชุมจำนวน 4 ครั้ง และประชุมร่วมกับผู้สอบบัญชีจำนวน 4 ครั้ง

## 7.4 ข้อมูลเกี่ยวกับผู้บริหาร

### 7.4.1 รายชื่อและตำแหน่งของผู้บริหาร

ผู้บริหารของบริษัทมีอำนาจหน้าที่ คือ รับนโยบายจากคณะกรรมการบริษัท เพื่อนำไปปฏิบัติให้บรรลุตามวัตถุประสงค์ ชื่อ และตำแหน่งของผู้บริหาร และโครงสร้างการบริหารจัดการ ณ วันที่ 31 ธันวาคม 2566 มีจำนวน 57 ท่าน ดังนี้

ชื่อ – สกุล	ตำแหน่ง
1. นายคัน เชา ปอ	ประธานกรรมการ
2. นายกัมพล วัชรนิมิต	กรรมการผู้จัดการ
3. นายอุดม จิระเกียรติกุล	กรรมการ, กรรมการบริหาร ส่วนงานวิชาการ
4. นายชัยพงศ์ แสงแจ่ม	กรรมการ, กรรมการบริหาร ส่วนงานปฏิบัติการ
5. นายปณัฏ ไซยธาดา	กรรมการ, กรรมการบริหาร ส่วนงานวิศวกรรมซ่อมบำรุง
6. นายอูย ชุน เชียง	กรรมการ, กรรมการบริหาร ส่วนงานสำนักงาน, ผู้รับผิดชอบสูงสุดในสายงานบัญชีและการเงิน (CFO), และเลขานุการคณะกรรมการตรวจสอบ
7. นายสมชาย ดีประเสริฐกุล	ผู้จัดการฝ่ายการบัญชีและเงิน
8. นายจรัส แดงดี	ผู้จัดการอาวุโส ส่วนงานปฏิบัติการ
9. นายฉรินทร์ สุขแป้น	ผู้ช่วยผู้จัดการอาวุโส ส่วนงานวิศวกรรมระบบความเย็นและโครงการ
10. นายสรารุช เขียวเล็ก	ผู้ช่วยผู้จัดการอาวุโส ส่วนงานปฏิบัติการ ฝ่ายผลิต 1
11. นายประพันธ์ แสงประดับ	ผู้จัดการฝ่ายผลิต 2
12. นางสาวลัษณณ์ ศิริสมบัติ	ผู้จัดการฝ่ายควบคุมคุณภาพ
13. นายวิทยา บิลยะหิမ်	ผู้จัดการฝ่ายประกันคุณภาพ
14. นายอูย เม็ง ชวน	ผู้จัดการฝ่ายจัดซื้อ

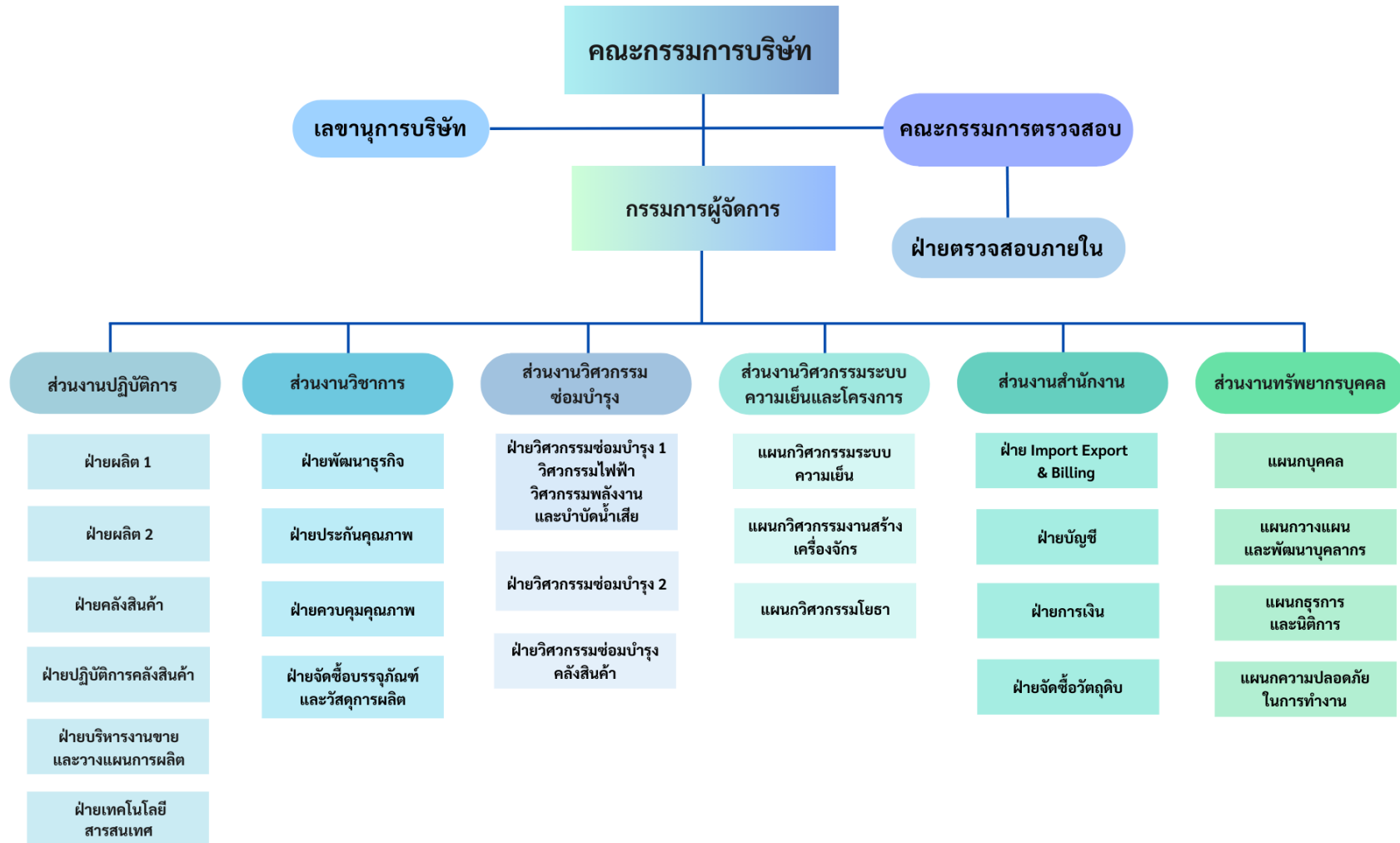
ชื่อ – สกุล	ตำแหน่ง
15.นางสาวประเทียบ อรุณสวัสดิ์	ผู้จัดการฝ่ายบริหารงานขายและวางแผนการผลิต
16.นายอุกฤษฏ์ ประดิษฐ์อุกฤษฏ์	ผู้จัดการฝ่ายเทคโนโลยีสารสนเทศ
17.นางสาวรัตติยา บุตรเอก	ผู้จัดการฝ่ายจัดซื้อบรรจุภัณฑ์และวัสดุการผลิต
18.นางสิรินทร์ รัตนพันธ์	ผู้จัดการฝ่ายพัฒนาธุรกิจ
19. นายชยฉัตร ยศสุนทร	ผู้จัดการฝ่ายทรัพยากรมนุษย์, เลขานุการบริษัท และนักลงทุนสัมพันธ์
20.นางสาวชนนร ดัชนีทวารภัทร	ผู้จัดการฝ่ายปฏิบัติการคลังสินค้า
21.นายสุรศักดิ์ ศรีหิรัญเดช	ผู้จัดการฝ่ายคลังสินค้า
22. นางสาวสายทิพย์ สุทธิมิตร	ผู้จัดการฝ่ายบัญชี, ผู้ควบคุมดูแลการทำบัญชี
23. นางสาวกัณฑศรี วัชรระนิมิต	ผู้จัดการฝ่ายการเงิน
24.นายวัชรระ แซ่เฮง	ผู้ช่วยผู้จัดการฝ่ายวิศวกรรมซ่อมบำรุง 1
25.นายกันต์ธณัท บัตรียะ	ผู้ช่วยผู้จัดการฝ่ายวางแผนการผลิต
26.นางสาวกุลภัสสร สีทธิสาร	ผู้ช่วยผู้จัดการฝ่ายบริหารงานขาย
27.นางธวัลลัท จีรวรางกูร	ผู้ช่วยผู้จัดการฝ่ายประกันคุณภาพ
28.นางดิรินทรา วิเชียรโชติ	ผู้ช่วยผู้จัดการฝ่ายพัฒนาธุรกิจ
29.นางรวมมิตร สีเมือง	ผู้ช่วยผู้จัดการฝ่ายควบคุมคุณภาพ ผลิตภัณฑ์ทูน่า ชาร์ดิน และมูลค่าเพิ่ม
30.นางนันทน์หทัย สังข์สินชัย	ผู้ช่วยผู้จัดการฝ่ายควบคุมคุณภาพ ผลิตภัณฑ์อาหารสัตว์เลี้ยง
31.นางวาสนา นาคเสนา	ผู้ช่วยผู้จัดการฝ่ายระบบคุณภาพ
32.นายจารุวัฒน์ ทองน้อย	ผู้ช่วยผู้จัดการฝ่ายวิศวกรรมซ่อมบำรุง 2
33.นายสมพล บุตรเอก	ผู้ช่วยผู้จัดการฝ่ายวิศวกรรมซ่อมบำรุงคลังสินค้า
34.นายสุนันท์ อินทสมบูรณ์	ผู้จัดการแผนกผลิตทูน่า
35.นางอุไรวรรณ รวยรื่น	ผู้จัดการแผนกผลิตมูลค่าเพิ่ม
36.นายปฐวุฒิ แก้วหวัง	ผู้จัดการแผนกผลิตอาหารสัตว์เลี้ยง 1
37.นายเดชา ทองด้วง	ผู้จัดการแผนกผลิตอาหารสัตว์เลี้ยง 2
38.นายสุพิตร ปล้องอ่อน	ผู้จัดการแผนกผลิตชาร์ดิน
39.นายวุฒิพงษ์ หงสตา	ผู้จัดการแผนกธุรการคลังสินค้า
40.นายสมหมาย คงสุข	ผู้จัดการแผนกคลังสินค้าวัตถุดิบ
41.นางเมตตา พรหมหมวก	ผู้จัดการแผนกคลังสินค้าบรรจุภัณฑ์
42.นางสาวสุภาวรรณ พงศ์พิบูลธรรม	ผู้จัดการแผนกคลังส่วนผสม
43.นายอรรถพล มั่นชูพงษ์	ผู้จัดการแผนกคลังสินค้าสำเร็จรูป

ชื่อ – สกุล	ตำแหน่ง
44.นายสมมาตร พุ่มทอง	ผู้จัดการแผนกปฏิบัติการคลังสินค้า 1
45.นางสาวประภาพรธรรม ศรีแดง	ผู้จัดการแผนกความปลอดภัยสินค้า
46.นายฉัตรชัย ไชศรีแก้ว	ผู้จัดการแผนกพัฒนากระบวนการฆ่าเชื้อ
47.นางสาวกรวิกา เสมกระโทก	ผู้จัดการแผนกควบคุมคุณภาพผลิตภัณฑ์ทูน่า
48.นางชลธิสา มั่นชูพงศ์	ผู้จัดการแผนกควบคุมคุณภาพ ผลิตภัณฑ์มูลค่าเพิ่มและชาร์ดิน
49.นายอนุเดช ไข่เพชร	ผู้จัดการแผนกวิศวกรรมซ่อมบำรุง 1
50.นายภาณุเดช ส่งโส	ผู้จัดการแผนกวิศวกรรมพลังงานและบำบัดน้ำเสีย
51.นายสมศักดิ์ ปานศรี	ผู้จัดการแผนกวิศวกรรมไฟฟ้า
52.นายณรงค์ บัวชื่น	ผู้จัดการแผนกวิศวกรรมซ่อมบำรุงคลังสินค้า
53.นายพิทักษ์ ไชยกุล	ผู้จัดการแผนกวิศวกรรมโยธา
54.นายประกิต แสงจันทร์	ผู้จัดการแผนกวิศวกรรมระบบความเย็น
55.นายเจริญ ศรีโยม	ผู้จัดการแผนกวิศวกรรมงานสร้างเครื่องจักร
56.นายวิสุทธิ์ นวนตั้ง	ผู้จัดการแผนกปฏิบัติการคลังสินค้า 2
57.นายวรเศรษฐ วรรณชัยวัฒน์	ผู้ช่วยผู้จัดการฝ่ายวิศวกรรมซ่อมบำรุง 1 (ลาออก 1 มิถุนายน 2566)

# โครงสร้างการบริหารจัดการ

บริษัท ทropicคอลแคนนิ่ง (ประเทศไทย) จำกัด (มหาชน)

ณ วันที่ 31 ธันวาคม 2566



#### 7.4.2 นโยบายการจ่ายค่าตอบแทนกรรมการบริหารและผู้บริหาร

- ค่าตอบแทนผู้บริหาร เป็นเงินเดือนเงินสมทบกองทุนสำรองเลี้ยงชีพ และ โบนัส ประจำปีซึ่งพิจารณาจากผลการดำเนินงานของบริษัทผลการปฏิบัติงานประจำปีของผู้บริหารแต่ละท่าน

- ค่าตอบแทนอื่นๆ นอกเหนือจากค่าตอบแทนที่เป็นตัวเงินแล้ว บริษัทไม่มีการจ่ายค่าตอบแทนอื่นใดให้แก่กรรมการบริหาร

#### 7.4.3 จำนวนค่าตอบแทนรวมของกรรมการบริหารและผู้บริหาร

##### (1) ค่าตอบแทนที่เป็นตัวเงิน

ค่าตอบแทนรวมและจำนวนรายชื่อของกรรมการบริหารและผู้บริหารของบริษัท ในปี 2566 บริษัทได้จ่ายค่าตอบแทนเงินเดือน, โบนัส และค่าตอบแทนอื่นให้กับผู้บริหารดังนี้

ค่าตอบแทน	จำนวนรายชื่อ (คน)	จำนวนเงิน (บาท)
เงินเดือน	57	52,361,700
โบนัส	57	5,834,850
ค่าตอบแทนอื่น	57	6,091,998
รวม	57	64,288,548

##### (2) ค่าตอบแทนอื่น - ไม่มี -

#### 7.5 ข้อมูลเกี่ยวกับพนักงาน

จำนวนพนักงานทั้งหมดของบริษัทและจำนวนพนักงานในแต่ละสายงานหลักในระยะเวลา 3 ปีที่ผ่านมาดังนี้

จำนวนพนักงาน (คน)	ปี 2566	ปี 2565	ปี 2564
ฝ่ายโรงงาน	2,677	2,772	2,761
ฝ่ายธุรการและสำนักงาน	149	161	148
ฝ่ายบริหาร	57	21	22
รวม	2,883	2,954	2,931

ปี 2566-2564 บริษัทได้จ่ายค่าตอบแทนรวมให้พนักงานทุกคน จำนวน 675.90 ล้านบาท จำนวน 752.34 ล้านบาท และ จำนวน 646.82 ล้านบาท ตามลำดับ โดยแบ่งเป็น เงินเดือน โบนัส ค่าล่วงเวลา เงินประกันสังคม และเงินสมทบกองทุนสำรองเลี้ยงชีพ

อีกทั้งมีการจัดตั้งกองทุนสำรองเลี้ยงชีพ เพื่อส่งเสริมให้พนักงานออมเงิน โดยสัดส่วนเงินกองทุนสำรองเลี้ยงชีพ พนักงานสามารถสมทบเข้ากองทุนได้ตั้งแต่ร้อยละ 3 จนถึงร้อยละ 15 ส่วนบริษัทสมทบให้กับพนักงานร้อยละ 3 และร้อยละ 6 ของเงินเดือน ทั้งนี้ในปี 2566 มีสัดส่วนพนักงานเป็นสมาชิกกองทุนสำรองเลี้ยงชีพ จำนวน 1,883 คน คิดเป็นร้อยละ 65.31 จากพนักงานทั้งหมด 2,883 คน บริษัทได้จ่ายสมทบกองทุนสำรองเลี้ยงชีพให้กับพนักงานเป็นเงินรวมทั้งสิ้น 11,905,652 บาท

- ข้อพิพาทด้านแรงงานที่สำคัญในระยะ 3 ปี ที่ผ่านมา

- ไม่มี -

## 7.6 ข้อมูลสำคัญอื่น ๆ

7.6.1 ผู้ที่ได้รับมอบหมายให้รับผิดชอบสูงสุดในสายงานบัญชีและการเงิน และผู้ที่ได้รับมอบหมายให้รับผิดชอบโดยตรงในการควบคุมดูแลการทำบัญชีและเลขานุการบริษัทหัวหน้างานตรวจสอบภายในของบริษัท

### ผู้ที่ได้รับมอบหมายให้รับผิดชอบสูงสุดในสายงานบัญชีและการเงิน

บริษัทได้แต่งตั้งให้ นายอูย ชุน เชียง เป็นผู้ที่ได้รับมอบหมายให้รับผิดชอบสูงสุดในสายงานบัญชีและการเงิน โดยในปีที่ผ่านมา นายอูย ชุน เชียง ได้อบรมหลักสูตร TLCA CFO CPD และหลักสูตรที่เกี่ยวข้อง ซึ่งจัดโดยสมาคมบริษัทจดทะเบียนไทย เพื่อพัฒนาความรู้ต่อเนื่องด้านบัญชีจำนวน 20 ชั่วโมง ทั้งนี้รายละเอียดเกี่ยวกับผู้ที่ได้รับมอบหมายให้รับผิดชอบสูงสุดในสายงานบัญชีและการเงิน อยู่ใน เอกสารแนบ 1



### ผู้ที่ได้รับมอบหมายให้รับผิดชอบโดยตรงในการควบคุมดูแลการทำบัญชี

คณะกรรมการบริษัทได้มติที่ประชุมคณะกรรมการบริษัท ครั้งที่ 1/2566 เมื่อวันที่ 24 กุมภาพันธ์ 2566 แต่งตั้งให้ นางสาวสายทิพย์ สุทธิมิตร ให้รับผิดชอบโดยตรงในการควบคุมดูแลการทำบัญชี โดยในปีที่ผ่านมา นางสาวสายทิพย์ สุทธิมิตร ได้มีการอบรมพัฒนาความรู้ต่อเนื่องด้านบัญชีที่มีเนื้อหาเกี่ยวข้องกับด้านบัญชีและเป็นผู้ทำบัญชีที่มีคุณสมบัติ และเงื่อนไขของการเป็นผู้ทำบัญชีตามหลักเกณฑ์ที่กำหนดในประกาศกรมพัฒนาธุรกิจการค้า และมีคุณสมบัติครบถ้วนตามข้อกำหนดของสำนักงานคณะกรรมการกำกับหลักทรัพย์และตลาดหลักทรัพย์ ทั้งนี้รายละเอียดเกี่ยวกับผู้ที่ได้รับมอบหมายให้เป็นผู้รับผิดชอบโดยตรงในการควบคุมดูแลการทำบัญชีอยู่ใน เอกสารแนบ 1

### เลขานุการบริษัท

คณะกรรมการบริษัทได้มีมติเมื่อวันที่ 13 พฤษภาคม 2565 แต่งตั้ง นายชยฉัตร ยศสุนทร ดำรงตำแหน่ง เลขานุการบริษัท มีหน้าที่ตามพระราชบัญญัติหลักทรัพย์และตลาดหลักทรัพย์ (ฉบับที่ 4) พ.ศ. 2551 ทั้งนี้รายละเอียดเลขานุการบริษัทอยู่ใน เอกสารแนบ 1

### หัวหน้างานตรวจสอบภายใน

คณะกรรมการบริษัทได้แต่งตั้งให้ บริษัท JWC Consulting Sdn. Bhd., Malaysia ทำหน้าที่เป็นผู้ตรวจสอบภายใน โดยบริษัท JWC Consulting Sdn. Bhd. ได้มอบหมายให้ Ms. Joyce Wong Ai May เป็นผู้รับผิดชอบหลักในการปฏิบัติหน้าที่ด้านตรวจสอบภายใน ซึ่งเป็นบุคคลที่มีคุณสมบัติ และประสบการณ์ที่เหมาะสมในการปฏิบัติหน้าที่ ตลอดจนเป็นผู้เสนอรายงานผลการตรวจสอบโดยตรงต่อคณะกรรมการตรวจสอบ ซึ่งคณะกรรมการตรวจสอบมีอำนาจในการแต่งตั้ง ถอดถอน โยกย้าย ผู้ที่มาทำหน้าที่เป็นผู้ตรวจสอบภายในของบริษัท ทั้งนี้รายละเอียดหัวหน้างานตรวจสอบภายในอยู่ใน เอกสารแนบ 3

#### 7.6.2 รายชื่อหัวหน้างานนักลงทุนสัมพันธ์ และข้อมูลเพื่อการติดต่อ

คณะกรรมการบริษัทตระหนักดีว่าข้อมูลของบริษัททั้งหมดล้วนมีผลต่อกระบวนการตัดสินใจของผู้ลงทุน ผู้มีส่วนได้ส่วนเสีย จึงเน้นดำเนินการในเรื่องที่เกี่ยวกับการเปิดเผยข้อมูลให้ถูกต้องครบถ้วน โปร่งใส ตรงต่อความเป็นจริง เชื่อถือได้ สม่ำเสมอและทันเวลา โดยได้ให้ความสำคัญและยึดถือปฏิบัติมาโดยตลอด ในส่วนของงานด้านผู้ลงทุนสัมพันธ์ ผู้ลงทุนสามารถติดต่อขอทราบข้อมูลบริษัทได้ที่เลขานุการบริษัท โทร.+ 6674 273600 ต่อ 222 หรือที่ E-mail address : chayachat.y@tropical.co.th หรือ Home page : www.tropical.co.th

#### 7.6.3 ค่าตอบแทนผู้สอบบัญชี

##### (1) ค่าตอบแทนของผู้สอบบัญชี (Audit Fee)

ในการประชุมสามัญผู้ถือหุ้นครั้งที่ 1/2566 มีมติแต่งตั้ง นางสาวบงกช อ่ำเสงี่ยม ผู้สอบบัญชีรับอนุญาต เลขทะเบียน 3684 หรือ นางสาวเนาวรัตน์ นิธิเกียรติพงศ์ ผู้สอบบัญชีรับอนุญาต เลขทะเบียน 7789 หรือ นายเอกสิทธิ์ ชูธรรมสถิตย์ ผู้สอบบัญชีรับอนุญาต เลขทะเบียน 4195 แห่ง บริษัท เคพีเอ็มจี ภูมิไชย สอบบัญชี จำกัด เป็นผู้ตรวจสอบบัญชีประจำปี 2566 ค่าตอบแทนการสอบบัญชีของบริษัทและบริษัทย่อยที่จ่ายเป็นจำนวนรวม 2,160,000 บาท โดยมีรายละเอียดดังนี้

- ค่าตรวจสอบบัญชีของบริษัท จำนวน 1,880,000 บาท
- ค่าตรวจสอบบัญชีของบริษัทย่อย 1 บริษัท จำนวน 280,000 บาท

##### (2) ค่าบริการอื่น (non-audit fee)

บริษัทได้จ่ายค่าบริการอื่นให้แก่ บริษัท สำนักภาษี เคพีเอ็มจี ภูมิไชย จำกัด ที่เกี่ยวข้องกับผู้สอบบัญชี ในปี 2566 จำนวน 200,000บาท

7.6.4 กรณีที่เป็นบริษัทต่างประเทศ ชื่อนุคคลที่ได้รับมอบหมายให้เป็นตัวแทนในประเทศไทยและข้อมูลในการติดต่อในประเทศไทยให้ชัดเจนด้วย

-ไม่มี-

## 8. รายงานผลการดำเนินงานสำคัญด้านการกำกับดูแลกิจการ

### 8.1 สรุปผลการปฏิบัติหน้าที่ของคณะกรรมการในรอบปีที่ผ่านมา

#### 8.1.1 การสรรหา พัฒนา และประเมินผลการปฏิบัติหน้าที่ของคณะกรรมการ

##### (1) การสรรหากรรมการและผู้บริหารระดับสูงสุด

การคัดเลือกบุคคลที่จะแต่งตั้งเป็นกรรมการและผู้บริหารระดับสูงสุดไม่ได้ผ่านคณะกรรมการสรรหา โดยคณะกรรมการบริษัทจะพิจารณาคัดเลือกบุคคลที่มีคุณสมบัติเหมาะสม ทั้งด้านประสบการณ์ ความรู้ ความสามารถที่จะเป็นประโยชน์ต่อธุรกิจของบริษัท และสมควรได้รับการเสนอชื่อเป็นกรรมการ ผู้บริหาร เพื่อเสนอต่อที่ประชุมคณะกรรมการของบริษัท และที่ประชุมสามัญผู้ถือหุ้น เพื่อพิจารณาแต่งตั้งตามข้อบังคับของบริษัท พร้อมได้ให้สิทธิผู้ถือหุ้นในการเสนอชื่อบุคคลที่เห็นว่ามีคุณสมบัติเหมาะสมเพื่อเข้ารับการเลือกตั้งเป็นกรรมการบนเว็บไซต์ของบริษัท อย่างไรก็ตามไม่มีผู้ถือหุ้นท่านใดเสนอชื่อบุคคลเพื่อเข้ารับการเลือกตั้งเป็นกรรมการของบริษัท

ในการประชุมผู้ถือหุ้นเพื่อเลือกตั้งกรรมการ มีหลักเกณฑ์และวิธีการดังนี้

- 1) ผู้ถือหุ้นหนึ่งคนมีคะแนนเสียงเท่ากับจำนวนหุ้นที่ตนถือ
- 2) ผู้ถือหุ้นแต่ละคนจะต้องใช้คะแนนเสียงที่มีอยู่ทั้งหมดตาม (1) เลือกบุคคลคนเดียวหรือหลายคนเป็นกรรมการก็ได้ แต่จะแบ่งคะแนนเสียงให้แก่ผู้ใดมากที่สุดน้อยเพียงใดไม่ได้

3) บุคคลซึ่งได้รับคะแนนสูงสุดตามลำดับลงมาเป็นผู้ได้รับการเลือกตั้งเป็นกรรมการเท่าจำนวนกรรมการที่จะพึงมีหรือจะพึงเลือกตั้งในครั้งนั้น ในกรณีที่บุคคลซึ่งได้รับการเลือกตั้ง ในลำดับถัดลงมามีคะแนนเสียงเท่ากันเกินจำนวนกรรมการที่จะพึงมีหรือจะพึงเลือกตั้งในครั้งนั้น ให้ผู้เป็นประธานเป็นผู้ออกเสียงชี้ขาด

4) ในกรณีที่ตำแหน่งกรรมการว่างลงเพราะเหตุอื่นนอกจากถึงคราวออกตามวาระให้คณะกรรมการเลือกบุคคลที่มีคุณสมบัติและไม่มีลักษณะต้องห้ามตามมาตรา 68 แห่งพระราชบัญญัติบริษัทมหาชนจำกัด พ.ศ. 2535 เข้าเป็นกรรมการแทนในการประชุมคณะกรรมการคราวต่อไป เว้นแต่วาระของกรรมการจะเหลือน้อยกว่าสองเดือนบุคคลซึ่งเข้าเป็นกรรมการแทนดังกล่าวจะอยู่ในตำแหน่งคณะกรรมการได้เพียงเท่าวาระที่ยังเหลือของกรรมการที่ตนแทนมติของคณะกรรมการตามวาระหนึ่ง ต้องประกอบด้วยคะแนนเสียงไม่น้อยกว่าสามในสี่ของจำนวนกรรมการที่ยังเหลืออยู่

(2) หลักเกณฑ์การคัดเลือกกรรมการอิสระ กระบวนการสรรหา

หลักเกณฑ์กระบวนการคัดเลือกผู้ดำรงตำแหน่งกรรมการอิสระของบริษัทไม่ได้ผ่านคณะกรรมการสรรหาเนื่องจากปัจจุบันบริษัทยังไม่มีแต่งตั้งคณะกรรมการสรรหา อย่างไรก็ตามคณะกรรมการบริษัทได้ร่วมกันพิจารณาคุณสมบัติในด้านต่าง ๆ โดยดูถึงความเหมาะสมด้านคุณวุฒิ ประสบการณ์ และความเชี่ยวชาญจากหลายวิชาชีพ รวมถึงผลการปฏิบัติงานในฐานะกรรมการอิสระของบริษัทในช่วงปีที่ผ่านมา รวมทั้งพิจารณาคุณสมบัติของกรรมการอิสระตามหลักเกณฑ์ของสำนักงานคณะกรรมการกำกับหลักทรัพย์และตลาดหลักทรัพย์

คุณสมบัติของกรรมการอิสระมีดังนี้

1. ถือหุ้นไม่เกินร้อยละ 1 ของจำนวนหุ้นที่มีสิทธิออกเสียงทั้งหมดของบริษัท บริษัทใหญ่ บริษัทย่อย บริษัทร่วมผู้ถือหุ้นรายใหญ่ หรือผู้มีอำนาจควบคุมของบริษัท ทั้งให้นับรวมการถือหุ้นของผู้ที่เกี่ยวข้องของกรรมการอิสระรายนั้น ๆ ด้วย

2. ไม่เป็นหรือเคยเป็นกรรมการที่มีส่วนร่วมบริหารงาน ลูกจ้าง พนักงาน ที่ปรึกษาที่ได้เงินเดือนประจำหรือผู้มีอำนาจควบคุมของบริษัทฯ บริษัทใหญ่ บริษัทย่อย บริษัทร่วม บริษัทย่อยลำดับเดียวกัน ผู้ถือหุ้นรายใหญ่ หรือของผู้มีอำนาจควบคุมของบริษัทฯ เว้นแต่จะได้พ้นจากการมีลักษณะดังกล่าวมาแล้วไม่น้อยกว่า 2 ปี

3. ไม่เป็นบุคคลที่มีความสัมพันธ์ทางสายโลหิต หรือโดยการจดทะเบียนตามกฎหมาย ในลักษณะที่เป็นบิดา มารดา คู่สมรส พี่น้อง และบุตร รวมทั้งคู่สมรสของบุตร ของผู้บริหาร ผู้ถือหุ้นรายใหญ่ ผู้มีอำนาจควบคุม หรือบุคคลที่จะได้รับการเสนอให้เป็นผู้บริหาร หรือผู้มีอำนาจควบคุมของบริษัท หรือบริษัทย่อย

4. ไม่มีหรือเคยมีความสัมพันธ์ทางธุรกิจกับบริษัทฯ บริษัทใหญ่ บริษัทย่อย บริษัทร่วม ผู้ถือหุ้นรายใหญ่ หรือผู้มีอำนาจควบคุมของบริษัทฯ ในลักษณะที่อาจเป็นการขัดขวางการใช้วิจารณญาณอย่างอิสระของตน รวมทั้งไม่เป็น หรือเคยเป็นผู้ถือหุ้นที่มีนัย หรือผู้มีอำนาจควบคุมของผู้ที่มีความสัมพันธ์ทางธุรกิจกับบริษัทฯ บริษัทใหญ่บริษัทย่อย บริษัทร่วม ผู้ถือหุ้นรายใหญ่ หรือผู้มีอำนาจควบคุมของบริษัทฯ เว้นแต่จะได้พ้นจากการมีลักษณะดังกล่าวมาแล้วไม่น้อยกว่า 2 ปี

5. ไม่เป็นหรือเคยเป็นผู้สอบบัญชีของบริษัทฯ บริษัทใหญ่ บริษัทย่อย บริษัทร่วม ผู้ถือหุ้นรายใหญ่ หรือผู้มีอำนาจควบคุมของบริษัทฯ และไม่เป็นผู้ถือหุ้นที่มีนัย ผู้มีอำนาจควบคุม หรือหุ้นส่วนของสำนักงานสอบบัญชี ซึ่งมีผู้สอบบัญชีของบริษัทฯ บริษัทใหญ่ บริษัทย่อย บริษัทร่วม ผู้ถือ

หุ้นรายใหญ่ หรือผู้มีอำนาจควบคุมของบริษัทฯ ตั้งแต่วันที่ ๖ ธันวาคม ๒๕๖๓ เป็นต้นมาแล้วไม่น้อยกว่า 2 ปีก่อนวันที่ได้รับแต่งตั้งเป็นกรรมการอิสระ

6. ไม่เป็นหรือเคยเป็นผู้ให้บริการทางวิชาชีพใด ๆ ซึ่งรวมถึงการให้บริการเป็นที่ปรึกษากฎหมาย หรือที่ปรึกษาทางการเงิน ซึ่งได้รับค่าบริการเกินกว่า 2 ล้านบาทต่อปีจากบริษัทฯ บริษัทใหญ่ บริษัทย่อย บริษัทร่วม ผู้ถือหุ้นรายใหญ่หรือผู้มีอำนาจควบคุมของบริษัทฯ และ ไม่เป็นผู้ถือหุ้นที่มีนัย ผู้มีอำนาจควบคุม หรือหุ้นส่วนของผู้ให้บริการทาง วิชาชีพนั้นด้วย เว้นแต่จะ ได้พ้นจากการมีลักษณะดังกล่าวมาแล้วไม่น้อยกว่า 2 ปีก่อนวันที่ได้รับแต่งตั้งเป็นกรรมการอิสระ

7. ไม่เป็นกรรมการที่ได้รับการแต่งตั้งขึ้นเพื่อเป็นตัวแทนของกรรมการของบริษัทฯ ผู้ถือหุ้นรายใหญ่ หรือผู้ถือหุ้นซึ่งเป็นผู้ที่เกี่ยวข้องกับผู้ถือหุ้นรายใหญ่

8. ไม่ประกอบกิจการที่มีสภาพอย่างเดียวกันและเป็นการแข่งขันที่มีนัยกับกิจการของบริษัทฯ หรือบริษัทย่อย หรือไม่เป็นหุ้นส่วนที่มีนัยในห้างหุ้นส่วน หรือเป็นกรรมการที่มีส่วนร่วมบริหารงาน ลูกจ้าง พนักงาน ที่ปรึกษาที่รับเงินเดือนประจำ หรือถือหุ้นเกินร้อยละ 1 ของจำนวนหุ้นที่มีสิทธิออกเสียงทั้งหมดของบริษัทอื่น ซึ่งประกอบกิจการที่มีสภาพอย่างเดียวกันและเป็นการแข่งขันที่มีนัยกับกิจการของบริษัทฯ หรือบริษัทย่อย

9. ไม่มีลักษณะอื่นใดที่ทำให้ไม่สามารถให้ความเห็นอย่างเป็นอิสระเกี่ยวกับการดำเนินงานของบริษัท

### การประเมินผลการปฏิบัติงานของคณะกรรมการบริษัทแบบรายคณะและรายบุคคล

#### คณะกรรมการชุดย่อยแบบรายคณะ

คณะกรรมการบริษัทกำหนดให้มีการประเมินผลการปฏิบัติงานตนเองของคณะกรรมการ (Board Self-Assessment) เป็นประจำทุกปีโดยใช้แบบประเมินที่ปรับปรุงจากตัวอย่างของสมาคมส่งเสริมสถาบันกรรมการบริษัทไทย (IOD) แล้วจัดทำแบบประเมินขึ้น จำนวน 3 ชุด ดังนี้

1. การประเมินตนเองของกรรมการรายคณะ
2. การประเมินตนเองของคณะกรรมการรายบุคคล
3. การประเมินตนเองของคณะกรรมการตรวจสอบ เพื่อใช้เป็นกรอบในการตรวจสอบการปฏิบัติงานในหน้าที่ของคณะกรรมการบริษัท ว่าได้ดำเนินการตามนโยบายการกำกับดูแลกิจการที่ดีสำหรับบริษัทจดทะเบียน (Good Practice) และปรับปรุงการปฏิบัติงานของคณะกรรมการบริษัทให้สอดคล้องกับแนวนโยบายที่กำหนดไว้

**กระบวนการประเมินผลงานของคณะกรรมการและคณะกรรมการชุดย่อยแบบรายคณะมีดังนี้**

1. คณะกรรมการบริษัท เป็นผู้อนุมัติและทบทวนแบบประเมินผลเพื่อให้เกิดความถูกต้องครบถ้วน
2. เลขานุการบริษัท จัดส่งแบบประเมินผลตนเองของคณะกรรมการให้กรรมการบริษัทภายในเดือนธันวาคมของทุกปี
3. กรรมการบริษัท ทำแบบประเมินผลและส่งคืนเลขานุการบริษัท ภายในเดือนมกราคมของทุกปี
4. เลขานุการบริษัท เป็นผู้สรุปผลการประเมินให้คณะกรรมการบริษัทรับทราบ
5. เลขานุการบริษัท นำผลการประเมินและความเห็นเพิ่มเติมจากคณะกรรมการบริษัท ไปจัดทำแผนเพื่อดำเนินการปรับปรุง

**หัวข้อการประเมิน**

หัวข้อการประเมิน	คณะกรรมการบริษัทรายคณะ	คณะกรรมการตรวจสอบ	คณะกรรมการรายบุคคล
โครงสร้างและคุณสมบัติของกรรมการ	●	●	●
บทบาท หน้าที่ และความรับผิดชอบของคณะกรรมการ	●	●	●
การประชุมและการปฏิบัติหน้าที่ของคณะกรรมการ	●	●	●
ความสัมพันธ์กับฝ่ายบริหาร	●	-	-
การพัฒนาตนเองและผู้บริหาร	●	-	-

**เกณฑ์การให้คะแนน**

- 0 = ไม่เห็นด้วยอย่างยิ่ง / ไม่ดำเนินการในเรื่องนั้น
- 1 = ไม่เห็นด้วย / มีการดำเนินการในเรื่องนั้นเล็กน้อย
- 2 = เห็นด้วย / มีการดำเนินการในเรื่องนั้นพอสมควร
- 3 = เห็นด้วยค่อนข้างมาก / มีการดำเนินการในเรื่องนั้นดี
- 4 = เห็นด้วยอย่างมาก / หรือมีการดำเนินการในเรื่องนั้นอย่างดีเยี่ยม

**เกณฑ์ในการประเมิน**

1. คะแนนมากกว่าร้อยละ 90 = ระดับดีมาก
2. คะแนนร้อยละ 80 - 89 = ระดับดีและยอมรับได้
3. คะแนนร้อยละ 71 - 79 = ระดับพอใช้
4. คะแนนน้อยกว่าร้อยละ 70 = ระดับปรับปรุง

## ผลการประเมินผลงาน

คณะกรรมการและคณะกรรมการตรวจสอบ ประจำปี 2566 มีดังนี้

คณะกรรมการบริษัททั้งคณะ	คะแนนเฉลี่ย 3.74 หรือร้อยละ 93.40
คณะกรรมการตรวจสอบ	คะแนนเฉลี่ย 3.73 หรือร้อยละ 93.28
ผลการประเมินผลงานของคณะกรรมการบริษัทรายบุคคล	คะแนนเฉลี่ย 3.79 หรือร้อยละ 94.82

## การปฐมนิเทศและการพัฒนากรรมการ

บริษัทจัดทำคู่มือสำหรับกรรมการเข้าใหม่ และจัดปฐมนิเทศให้กับกรรมการเข้าใหม่ วัตถุประสงค์เพื่อให้กรรมการเข้าใหม่รับทราบถึงข้อมูลของบริษัท เป้าหมายและกลยุทธ์ ข้อบังคับ นโยบายต่าง ๆ ที่สำคัญซึ่งมีความจำเป็นต่อการปฏิบัติหน้าที่ และการแสดงความคิดเห็นในที่ประชุม นอกจากนี้บริษัทเปิดโอกาสให้กรรมการบริษัทเข้าร่วมกิจกรรมต่าง ๆ ของบริษัทเพื่อเสริมสร้างความสัมพันธ์อันดีกับฝ่ายบริหาร รวมถึงสนับสนุนให้กรรมการบริษัทได้พบปะแลกเปลี่ยนประสบการณ์กับบริษัทต่าง ๆ รวมถึงหน่วยงานทั้งภาครัฐและภาคเอกชนเพื่อนำมาสนับสนุนการทำงานให้สอดคล้องกับแผนกลยุทธ์ขององค์กร

ในปี 2566 บริษัทได้สนับสนุนการเข้าอบรมและพัฒนาความรู้ทักษะของกรรมการบริษัท โดยมีรายละเอียดดังนี้

รายชื่อกรรมการบริษัท	หลักสูตร / หัวข้อการฝึกอบรม
นายอู๋ ชุน เชียง	<p>จัดโดยสมาคมบริษัทจดทะเบียนไทย</p> <ul style="list-style-type: none"> <li>● TLCA CFO CPD ครั้งที่ 1/2023 หัวข้อ “Economic Update for CFO”</li> <li>● TLCA CFO CPD ครั้งที่ 2/2023 หัวข้อ “Risk Management for CFOs”</li> <li>● TLCA CFO CPD ครั้งที่ 3/2023 หัวข้อ “ฟินเทค (Fintech) เทคโนโลยีทางการเงิน”</li> <li>● TLCA CFO CPD ครั้งที่ 4/2023 หัวข้อ “Green Assets: Opportunities for Sustainable Development”</li> <li>● TLCA CFO CPD ครั้งที่ 5/2023 หัวข้อ “RPA (Robotic Process Automation) in finance and Accounting”</li> <li>● TLCA CFO CPD ครั้งที่ 6/2023 หัวข้อ “Economic Update for CFO”</li> <li>● TLCA CFO CPD ครั้งที่ 7/2023 หัวข้อ “Economic Update for CFO ครั้งที่ 2”</li> <li>● TLCA CFO CPD ครั้งที่ 8/2023 หัวข้อ “แนวทางการออกและเสนอขายตราสารหนี้ เพื่ออนุรักษ์สิ่งแวดล้อม”</li> <li>● TLCA หัวข้อ “Governance System for Fraud Detection ”</li> <li>● TLCA หัวข้อ “COSO-ERM 2017 การบริหารความเสี่ยงขององค์กร”</li> </ul>
นายอุดม จิระเกียรติกุล	<p>จัดโดยตลาดหลักทรัพย์แห่งประเทศไทย</p> <ul style="list-style-type: none"> <li>● Certificate in ESG Management รุ่นที่ 1/2566</li> </ul>



## 8.1.2 การเข้าร่วมประชุมและการจ่ายค่าตอบแทนกรรมการ

### การประชุมคณะกรรมการ

คณะกรรมการบริษัท มีการประชุมวาระปกติอย่างน้อยสามเดือนต่อครั้งตามข้อบังคับของบริษัท เพื่อพิจารณางบการเงิน และมีประชุมวาระพิเศษเพิ่มเติมตามความจำเป็น โดยจะมีการส่งหนังสือนัดประชุมพร้อมระเบียบวาระการประชุมล่วงหน้า 7 วัน ในปี 2566 คณะกรรมการบริษัทมีการประชุมตามวาระปกติจำนวน 4 ครั้ง โดยการเข้าร่วมประชุมของคณะกรรมการบริษัทแต่ละท่านสรุปได้ดังนี้

รายชื่อ	ตำแหน่ง	การเข้าประชุม/การประชุมทั้งหมด (ครั้ง)		
		การประชุมวาระปกติ	การประชุมสามัญผู้ถือหุ้นประจำปี 2566	รวม
1. นายตัน เซา ปอ	ประธานกรรมการ	4/4	1/1	5/5
2. นายกัมพล วัชรนิมิต	กรรมการผู้จัดการ	4/4	1/1	5/5
3. นายอุดม จิระเกียรติกุล	กรรมการ	4/4	1/1	5/5
4. นายชัยพงศ์ แสงแจ่ม	กรรมการ	4/4	1/1	5/5
5. นายปณัฏ์ ไชยธาดา	กรรมการ	4/4	1/1	5/5
6. นายอู๋ ชุน เชียง	กรรมการ	4/4	1/1	5/5
7. นายชาน วา ชอง	กรรมการอิสระ และ ประธานกรรมการตรวจสอบ	4/4	1/1	5/5
8. นายวิจิตร ตั้งสินมั่นคง	กรรมการอิสระและกรรมการตรวจสอบ	4/4	1/1	5/5
9. นายพิทักษ์ ก่อเกียรติพิทักษ์	กรรมการอิสระ และกรรมการตรวจสอบ	4/4	1/1	5/5

ได้มีการจัดบันทึกการประชุมเป็นลายลักษณ์อักษรจัดเก็บรายงานการประชุมที่ผ่านการรับรองจากคณะกรรมการบริษัทพร้อมให้คณะกรรมการบริษัทและผู้ที่เกี่ยวข้องตรวจสอบได้

- ค่าตอบแทนที่เป็นตัวเงิน

ค่าตอบแทนของกรรมการบริษัท และค่าตอบแทนกรรมการตรวจสอบ แต่ละรายในปี 2566

รายชื่อกรรมการ	ตำแหน่ง	ค่าตอบแทนกรรมการ (บาท)			
		คณะกรรมการบริษัท		คณะกรรมการ ตรวจสอบ	รวม
		คณะกรรมการบริษัท	ค่าเบี้ยประชุม		
1. นายตัน เซา ปอ	ประธานกรรมการ	800,000	16,000	-	816,000
2. นายกัมพล วัชรนิมิต	กรรมการผู้จัดการ	300,000	16,000	-	316,000
3. นายอุดม จิระเกียรติกุล	กรรมการ	200,000	16,000	-	216,000
4. นายชัยพงศ์ แสงแจ่ม	กรรมการ	200,000	16,000	-	216,000
5. นายอภินัย ไชยธาดา	กรรมการ	200,000	16,000	-	216,000
6. นายอุย หุน เชียง	กรรมการ และ CFO	250,000	16,000	-	266,000
7. นายชาน วา ของ	กรรมการอิสระ และ ประธานกรรมการตรวจสอบ	200,000	16,000	110,000	326,000
8. นายวิจิตร ตั้งสินมั่นคง	กรรมการอิสระ และ กรรมการตรวจสอบ	200,000	16,000	30,000	246,000
9. นายพิทักษ์ ก่อเกียรติพิทักษ์	กรรมการอิสระ และ กรรมการตรวจสอบ	200,000	16,000	30,000	246,000
<b>รวม</b>		<b>2,550,000</b>	<b>144,000</b>	<b>170,000</b>	<b>2,864,000</b>

- ค่าตอบแทนอื่น

-ไม่มี-

8.1.3 การกำกับดูแลบริษัทย่อย

การกำกับดูแลและบริหารจัดการของบริษัทย่อย จะดำเนินการภายใต้กรอบนโยบายและรูปแบบการบริหารจัดการอย่างเดียวกันกับบริษัท โดยคณะกรรมการบริษัทจะพิจารณาแต่งตั้งบุคคลเพื่อเป็นตัวแทนของบริษัท เข้าดำรงตำแหน่งในฐานะกรรมการตามสัดส่วนการถือหุ้นในบริษัทย่อย โดยคณะกรรมการที่ได้พิจารณาแต่งตั้งจะสรรหาบุคคลที่มีคุณสมบัติและประสบการณ์ที่เหมาะสม เพื่อเข้าร่วมบริหารงานพร้อมกำหนดนโยบายและแนวทาง บริหารงานให้ สอดคล้องกับแผนงานของบริษัท รวมทั้งติดตาม และควบคุมการปฏิบัติงานให้เป็นไปตามแผนงานที่กำหนดไว้

#### 8.1.4 การติดตามให้มีการปฏิบัติตามนโยบายและแนวทางปฏิบัติในการกำกับดูแลกิจการ

บริษัทได้ให้ความสำคัญในเรื่องการกำกับดูแลกิจการที่ดี โดยได้กำหนดนโยบายและแนวปฏิบัติที่เกี่ยวข้องไว้ในนโยบายการกำกับดูแลกิจการของบริษัทและจรรยาบรรณธุรกิจ พร้อมทั้งส่งเสริมให้เกิดการปฏิบัติอย่างแท้จริงเพื่อสร้างความเชื่อมั่นต่อผู้มีส่วนได้เสียทุกกลุ่ม

ในรอบปีที่ผ่านมา บริษัทได้มีการติดตามเพื่อให้เกิดการปฏิบัติตามการกำกับดูแลกิจการที่ดีครอบคลุมเรื่อง

- 1) การดูแลพนักงานและการไม่เลือกปฏิบัติ
- 2) การต่อต้านการแข่งขันที่ไม่เป็นธรรม
- 3) การดูแลสิ่งแวดล้อม สุขอนามัยและความปลอดภัยในองค์กร
- 4) การรักษาความปลอดภัยของข้อมูลสารสนเทศ

ซึ่งผลการติดตามพบว่าบริษัทได้ดำเนินการตามแนวทางของแต่ละประเด็นได้อย่างครบถ้วน นอกจากนี้ได้บริษัทติดตามเพื่อให้เกิดผลการปฏิบัติตามการกำกับดูแลกิจการที่ดีอีก 4 ประเด็น ดังนี้

##### (1) การป้องกันความขัดแย้งทางผลประโยชน์

บริษัทได้กำหนดนโยบายว่าคณะกรรมการ ผู้บริหาร และพนักงานจะต้องปฏิบัติหน้าที่เพื่อผลประโยชน์สูงสุดของบริษัท กรณีที่บุคคลใดมีส่วนได้เสียหรือมีส่วนเกี่ยวข้องในรายการที่พิจารณาบุคคลดังกล่าว ไม่รวมพิจารณาอนุมัติในการทำธุรกรรมดังกล่าว

##### (2) การใช้ข้อมูลภายในเพื่อแสวงหาผลประโยชน์

บริษัทได้กำหนดนโยบายการป้องกันการใช้อุปกรณ์ภายในเพื่อแสวงหาผลประโยชน์ เพื่อป้องกันการนำข้อมูลไปใช้เพื่อการซื้อขายหลักทรัพย์ของบริษัท โดยให้กรรมการและผู้บริหาร รวมถึงฝ่ายงานที่มีส่วนเกี่ยวข้องกับข้อมูลสำคัญงดซื้อขายหลักทรัพย์ของบริษัท เช่น งดซื้อขาย 30 วันล่วงหน้าก่อนที่งบการเงินจะเผยแพร่ และสามารถซื้อขายได้ภายหลังที่เผยแพร่แล้ว 1 วัน ทำการ รวมทั้งงดการซื้อขายในช่วงที่ข้อมูลสำคัญอื่นที่กรรมการและผู้บริหารล่วงรู้แต่ข้อมูลนั้นยังไม่เผยแพร่ต่อผู้ลงทุน

ในปีที่ผ่านมาไม่พบว่ากรรมการและผู้บริหารมีการซื้อขายหลักทรัพย์ในช่วงที่บริษัทกำหนดให้งดการซื้อขาย

### (3) การต่อต้านการทุจริตคอร์รัปชัน

#### เจตนารมณ์

บริษัทมีเจตนารมณ์ส่งเสริมให้บริษัทเป็นองค์กรที่มีประสิทธิภาพทั้งในด้านดำเนินธุรกิจแบบยั่งยืน มีการบริหารจัดการที่เป็นเลิศด้วยความโปร่งใส สุจริต มีคุณธรรม ตรวจสอบได้ เป็นไปตามกฎหมายและแนวทางการกำกับดูแลกิจการที่ดี เพื่อสร้างความเชื่อมั่น ประโยชน์ต่อผู้ถือหุ้น และผู้มีส่วนได้เสีย บริษัทจะต่อต้านการทุจริตคอร์รัปชันในทุกรูปแบบ

พร้อมกันนี้บริษัทได้จัดทำแนวปฏิบัติ และกำหนดขั้นตอนการปฏิบัติเพื่อต่อต้านการทุจริตคอร์รัปชันซึ่งมีรายละเอียดข้อปฏิบัติที่เคร่งครัด เพื่อป้องกัน และจัดการกับการทุจริตคอร์รัปชันในทุกรูปแบบ และสื่อสารนโยบายนี้ ไปยังผู้มีส่วนได้เสียภายนอกทราบ เพื่อป้องกันความเสี่ยงต่อการทุจริตคอร์รัปชัน

การกระทำใด ๆ ของบุคลากรของบริษัทที่เป็นการทุจริตคอร์รัปชัน จะถือเป็นความผิดทางวินัยขั้นร้ายแรง และได้รับการพิจารณาโทษ ทางวินัย ตามระเบียบข้อบังคับในการทำงานของบริษัท

บริษัทจะให้ความสำคัญต่อกรรมการ ผู้บริหาร หรือพนักงาน ที่ปฏิเสธหรือแจ้งเบาะแสการทุจริตคอร์รัปชัน เพื่อให้เป็นไปตาม นโยบายและแนวปฏิบัติเพื่อต่อต้านการทุจริตคอร์รัปชันนี้

#### นโยบายต่อต้านการทุจริตคอร์รัปชัน

บริษัทได้ตระหนัก และ ได้ให้ความสำคัญของหลักการกำกับดูแลกิจการที่ดี โดยยึดมั่นในการดำเนินธุรกิจด้วยความซื่อสัตย์ สุจริต โปร่งใส เป็นธรรม รับผิดชอบต่อสังคม และ ผู้มีส่วนได้เสียทุกกลุ่ม ภายใต้กฎหมาย ระเบียบ ข้อบังคับ และมาตรฐานที่เกี่ยวข้อง บริษัทจึงมีความมุ่งมั่นในการร่วมต่อต้านการทุจริตคอร์รัปชัน โดยไม่ยอมรับการทุจริตใด ๆ ทั้งสิ้น และ กำหนดให้บริษัท และ บุคคลที่เกี่ยวข้องกับการดำเนินธุรกิจปฏิบัติตามนโยบายการต่อต้านการทุจริตคอร์รัปชัน โดยให้ความสำคัญกับความโปร่งใส และ คำนึงถึงความซื่อสัตย์ในการติดต่อทำธุรกรรมกับเจ้าหน้าที่หรือหน่วยงานทั้งภาครัฐและเอกชน เพื่อหลีกเลี่ยงการดำเนินการที่อาจเสี่ยงต่อการกระทำที่ไม่เหมาะสม และ ขัดแย้งต่อหลักการกำกับดูแลกิจการที่ดี รวมทั้งการต่อต้านการให้สินบนต่าง ๆ ต่อเจ้าหน้าที่เพื่ออำนวยความสะดวก หรือ ผลประโยชน์ทางธุรกิจของบริษัท และได้มีการกำหนดบทลงโทษทางวินัยสูงสุดแก่ผู้กระทำความผิดดังกล่าวโดยดำเนินธุรกิจตามกรอบนโยบายการต่อต้านการทุจริตคอร์รัปชัน ดังนี้

บริษัทดำเนินงานโดยยึดหลักความโปร่งใสในการดำเนินงานที่สามารถตรวจสอบได้ และความโปร่งใสด้านข้อมูลที่สามารถเปิดเผยต่อผู้ที่เกี่ยวข้องได้ และห้ามมิให้กรรมการ ผู้บริหาร และพนักงานของบริษัททุกระดับ ทำการทุจริตคอร์รัปชัน ไม่ว่าจะโดยการนำเสนอ การให้คำมั่นสัญญา การขอ การเรียกร้อง การเรียกหรือรับผลประโยชน์ การให้ผลประโยชน์ เพื่อประโยชน์ต่อตนเอง ครอบครัว เพื่อน หรือคนรู้จัก ทั้งนี้ผลประโยชน์จากการเรียกไม่ใช่เฉพาะในรูปของตัวเงินเท่านั้น ยังหมายถึงผลประโยชน์อื่นที่ไม่ใช่ตัวเงินด้วยบริษัทดำเนินธุรกิจตามแนวปฏิบัติในการป้องกันการทุจริตคอร์รัปชัน ในรูปแบบต่าง ๆ ได้แก่ การให้เงินสนับสนุน การจ่ายเงินค่าของขวัญ ค่าบริการต้อนรับ การบริจาคเพื่อ การกุศล การช่วยเหลือทางการเงิน ฯลฯ บริษัทพัฒนาศักยภาพ และ จัดความสามารถบุคลากร ควบคู่ไปกับการเสริมสร้างค่านิยม จิตสำนึก และวัฒนธรรมขององค์กรในการต่อต้านการทุจริตคอร์รัปชัน นอกจากนี้ยังมีการสื่อสารและเผยแพร่ความรู้ให้กับพนักงานทุกคนรับทราบและเข้าใจถึงนโยบายการต่อต้านการทุจริตคอร์รัปชัน รวมถึงแนวปฏิบัติในด้านจริยธรรมการกำกับดูแลกิจการที่ดีโดยยึดถือหน้าที่ ความรับผิดชอบของพนักงานทุกระดับชั้นบริษัทจัดให้มีระบบการควบคุมภายในที่เหมาะสมและจำเป็น เพื่อป้องกันการทุจริตคอร์รัปชัน และการดำเนินงานที่ให้เป็นไปตามหลักการกำกับดูแลกิจการที่ดี บริษัท มีระบบ และ ช่องทางการรายงานปัญหาเชิงลับหากพนักงานพบเห็นการกระทำที่เข้าข่ายการคิดสินบน และการทุจริตคอร์รัปชันที่เกี่ยวกับบริษัทจะต้องรายงานให้ผู้บังคับบัญชาทราบ โดยมีช้กษา หรือรายงาน ผ่านช่องทางการรายงานตามที่กำหนดไว้ในนโยบายการแจ้งเบาะแสหรือข้อร้องเรียน

การต่อต้านการทุจริตคอร์รัปชัน บริษัท ให้ความสำคัญแก่การต่อต้านการทุจริตคอร์รัปชัน เป็นอย่างมาก โดยมีแนวทางปฏิบัติให้กรรมการผู้บริหารและพนักงานต้องไม่เรียกร้องรับเงิน ผลประโยชน์หรือสิ่งของที่ไม่สมควร เกินปกติวิสัยจากผู้เกี่ยวข้องในกิจการของ บริษัท รวมถึงไม่ จ่ายเงินตามที่ถูกรับเรียกร้องเสนอจะให้เงินหรือผลประโยชน์หรือสิ่งของให้กับบุคคลหรือนิติบุคคลที่ร่วม ทำธุรกิจด้วยหรือหน่วยราชการที่เกี่ยวข้องไม่ว่าจะเป็นการดำเนินการโดยตรงหรือโดยอ้อมเพื่อให้มีการ ตอบแทนการปฏิบัติหน้าที่เอื้อประโยชน์ต่อกันหรือหวังผลประโยชน์เกี่ยวกับงานของ บริษัท เว้นแต่เป็น กรณีให้หรือรับตามจารีตประเพณีหรือตามเทศกาลของแต่ละท้องถิ่นและตามที่สมควร

บริษัทได้มีการเผยแพร่ นโยบายการต่อต้านการทุจริตคอร์รัปชันแก่บุคคลภายนอก กรรมการผู้บริหารและพนักงานและได้มีการสื่อสารแนวทางปฏิบัติให้พนักงานในองค์กร โดยตีพิมพ์ประกาศ ภายใน ประชาสัมพันธ์ณรงค์และสนับสนุนให้มีการปฏิบัติอย่างจริงจัง ทั้งนี้ผู้บริหารและพนักงานระดับ หัวหน้างานได้ทบทวนให้ความรู้แก่พนักงานอย่างสม่ำเสมอ

## แนวปฏิบัติเกี่ยวกับการต่อต้านการทุจริต

1. กรรมการ ผู้บริหาร พนักงาน ในทุกระดับชั้น กลุ่มผู้มีส่วนได้เสีย และ บริษัทในเครือ จะต้องปฏิบัติตามนโยบายต่อต้านการทุจริตคอร์รัปชันนี้ รวมทั้งหลักจรรยาบรรณ หลักบรรษัทภิบาล หรือหลักการกำกับดูแลกิจการที่ดี นโยบายและแนวทางปฏิบัติต่อผู้มีส่วนได้เสียกลุ่มต่างๆ ตลอดจนระเบียบและข้อบังคับเกี่ยวกับการทำงานของบริษัท และแนวทางปฏิบัติอื่นใดที่บริษัทจะกำหนดขึ้นต่อไป โดยจะต้องไม่เข้าไปมีส่วนเกี่ยวข้องกับกาทุจริตคอร์รัปชันไม่ว่าทางตรงหรือทางอ้อม

2. โดยบริษัทมีความตั้งใจและมุ่งมั่นเป็นอย่างยิ่งที่จะสร้างและรักษาไว้ซึ่งวัฒนธรรมองค์กรตลอดจนการสร้างจิตสำนึกให้บุคลากรในองค์กรมีจิตสำนึกร่วมกันว่ากาทุจริตคอร์รัปชันนั้น เป็นสิ่งที่บริษัท ยอมรับไม่ได้ ไม่ว่า กาทุจริตคอร์รัปชันนั้นจะอยู่ในรูปแบบใดก็ตาม

## แนวปฏิบัติเพื่อต่อต้านการทุจริตคอร์รัปชัน

1. กรรมการ ผู้บริหาร และพนักงานทุกท่าน ต้องปฏิบัติหน้าที่การทำงานในหน้าที่ความรับผิดชอบ โดยไม่อาศัย หรือ ยินยอมให้ผู้อื่นอาศัยอำนาจหน้าที่ในตำแหน่งของตน ไม่ว่าโดยทางตรงหรือทางอ้อม รวมถึงการเรียกร้อง หรือ ดำเนินการ เพื่อการทุจริตคอร์รัปชัน โดยยังคงประโยชน์อันมิชอบต่อตนเองหรือผู้อื่น

2. นอกเหนือจากการปฏิบัติตามข้อ 1 แล้ว กรรมการ ผู้บริหาร และพนักงานจะต้องดำเนินการในเรื่องดังต่อไปนี้

2.1 การให้หรือรับของขวัญ หรือบริการ หรือเงินสด หรือสิ่งของแทนเงินสด กรรมการ ผู้บริหารและพนักงานต้องไม่ให้ และไม่รับของขวัญ บริการ หรือเงินสดจากคู่ค้า ตัวแทน เจ้าหน้าที่บุคคลภายนอกอื่น ๆ หรือคู่แข่งทางการค้าซึ่งอาจมีผลต่อการตัดสินใจทางธุรกิจ เว้นแต่เป็นการให้หรือรับของขวัญ (มิใช่เงินสด หรือ ของแทนเงินสด) ตามความเหมาะสมของขนบธรรมเนียมประเพณีทางธุรกิจ และต้องมีมูลค่าไม่เกิน 3,000 บาท กรณีที่มีมูลค่าเกิน 3,000 บาท ต้องแจ้งข้อมูลให้ฝ่ายทรัพยากรมนุษย์ เสนอต่อผู้บริหารพิจารณาการรับหรือไม่ตามความเหมาะสม และเหตุอันสมควร ไม่เป็นการกระทำที่ละเว้นการปฏิบัติหน้าที่ ซึ่งอาจนำไปสู่ปัญหาการทุจริตคอร์รัปชัน

2.2 การเลี้ยงรับรอง การเลี้ยงรับรองกระทำได้หากเป็นไปเพื่อรักษาสัมพันธ์ภาพทางธุรกิจ แต่ต้องเป็นไปตามระเบียบของบริษัทและไม่มีผลต่อการตัดสินใจทางธุรกิจ หรือ การเอื้อประโยชน์

กับคู่ค้า หรือ ผู้มีส่วนได้เสียทางธุรกิจและไม่เป็นการกระทำที่ละเว้นการปฏิบัติหน้าที่ซึ่งอาจนำไปสู่ปัญหา การทุจริตคอร์รัปชัน การเลี้ยงรับรองให้ดำเนินการอย่างเหมาะสม รัศกุน โปรงใส และปราศจาก วัตถุประสงค์แอบแฝง ดังกล่าวข้างต้น

2.3 การจ่ายค่าอำนาจความสะดวก ห้ามจ่ายเงินเพื่ออำนาจความสะดวก ทั้งนี้ไม่ว่าจะเป็นการจ่ายทางตรงหรือทางอ้อมและไม่ว่าการจ่ายเงินนั้นจะเป็นการจ่ายตามประเพณีนิยมหรือไม่ก็ตามแก่ เจ้าหน้าที่รัฐ อบรมและเผยแพร่ความรู้ในเชิงปฏิบัติการให้แก่พนักงานที่อาจเกี่ยวข้องหรือตกอยู่ใน สถานการณ์ที่จะต้องจ่ายค่าอำนาจความสะดวกเพื่อให้พนักงานสามารถรับมือในสถานการณ์ดังกล่าวได้ และ แจ้งผู้บังคับบัญชาทราบเกี่ยวกับการถูกเรียกร้องค่าอำนาจความสะดวกเพื่อร่วมกันหาทางออก

2.4 การรับสินบน กรรมการ ผู้บริหารและพนักงานทุกท่านต้องไม่รับสินบนทุกรูปแบบ

2.5 การยกยอกทรัพย์สิน กรรมการ ผู้บริหารและพนักงานต้องไม่นำทรัพย์สินของ บริษัทไปกระทำการอื่นเพื่อประโยชน์ส่วนตน ผู้อื่น หรือเพื่อกิจกรรมอื่นที่ไม่เกี่ยวข้องกับการดำเนินธุรกิจ ของบริษัท

2.6 การฟอกเงิน กรรมการ ผู้บริหารและพนักงานต้องไม่มีส่วนร่วมใด ๆ ในการฟอก เงิน ไม่ว่าจะเพื่อกิจการของบริษัทหรือกิจการส่วนตัว โดยเด็ดขาด

2.7 การสนับสนุนทางการเมือง บริษัท ดำรงอยู่บนความเป็นกลางทางการเมือง ไม่มี ส่วนเกี่ยวข้องทางการเมือง โดยบริษัทจะยึดมั่นในความเป็นกลางทางการเมือง สนับสนุน และยึดมั่นใน การปฏิบัติตามกฎหมายภายใต้การปกครองในระบอบประชาธิปไตย และไม่ยินยอมให้การช่วยเหลือทาง การเมืองแก่พรรคการเมืองใด ไม่ว่าจะโดยทางตรง หรือทางอ้อม

2.8 การบริจาคเพื่อการกุศลและการให้การสนับสนุน ต้องมีการดำเนินการอย่าง โปรงใส ปราศจากจุดประสงค์แอบแฝง ต้องดำเนินการในนามบริษัทเท่านั้นและต้องเป็นมูลนิธิองค์กรสา ธารณกุศล โรงพยาบาล สถานพยาบาล วัด โรงเรียน ชุมชน หรือองค์กรเพื่อประโยชน์ต่อสังคมที่มี ใบริบรอง หรือเชื่อถือได้ สามารถตรวจสอบได้ ทั้งนี้จะต้องดำเนินการผ่านขั้นตอนตามระเบียบวิธีปฏิบัติ ของบริษัท เพื่อให้มั่นใจว่าจะไม่ได้ถูกนำไปใช้ก่อให้เกิดผลประโยชน์อันไม่พึงจะมี หรืออันไม่ควรจะได้ โดยขอด้วยกฎหมาย ต่อตนเองหรือผู้อื่น หรือเป็นข้ออ้างในการทุจริตคอร์รัปชัน

2.9 การขัดแย้งทางผลประโยชน์ กรรมการ ผู้บริหารและพนักงานต้องหลีกเลี่ยงการ กระทำ ที่มีความขัดแย้งทางผลประโยชน์กับบริษัทหรือกลุ่มบริษัท การดำเนินการใด ๆ จะต้องเป็นไปอย่าง สมเหตุสมผล อยู่บนพื้นฐานของการกระทำเพื่อประโยชน์ของบริษัท ไม่ขัดต่อกฎหมาย กฎระเบียบที่

เกี่ยวข้อง รวมถึงจริยธรรมอันดีงาม ทั้งนี้หากมีการกระทำหรือพฤติกรรมใดที่เข้าข่ายความขัดแย้งทางผลประโยชน์กับบริษัท กรรมการ ผู้บริหารหรือพนักงานดังกล่าวจะต้องทำการรายงานความขัดแย้งทางผลประโยชน์ และนำเสนอต่อบริษัทเพื่อร่วมกันพิจารณาแก้ไขหาทางหลีกเลี่ยง

2.10 การจัดซื้อจัดจ้าง บริษัทมีขั้นตอนและวิธีการปฏิบัติงานด้านการจัดซื้อจัดจ้างที่ชัดเจน และเป็นลายลักษณ์อักษร มีกระบวนการอนุมัติการขอซื้อ และการสั่งซื้อตามกรอบอำนาจอนุมัติของบริษัท มีการเปรียบเทียบราคาผู้ขาย/ ผู้ให้บริการที่โปร่งใส และสามารถตรวจสอบได้ รวมทั้งมีกระบวนการประเมินผู้ขายให้บริการอย่างสม่ำเสมอ บริษัทไม่มีนโยบายเรียกหรือรับ หรือเสนอให้ หรือให้ ซึ่งเงินหรือผลประโยชน์ใดๆ จากผู้ขายหรือผู้ให้บริการ เพื่อแลกเปลี่ยนกับการอนุมัติการจัดซื้อจัดจ้าง ซึ่งอาจจะทำให้บริษัท ได้รับสินค้า ทรัพย์สิน บริการ หรือสิ่งอื่นใดจากการจัดซื้อจัดจ้างที่ไม่มีคุณภาพ หรือไม่ ได้มาตรฐาน หรือไม่ตรงตามที่สั่งซื้อหรือตามข้อตกลง และอาจจะส่งผลกระทบต่อคุณภาพสินค้า และบริการของบริษัท ดังนั้น ในกรณีที่พบเห็นการเรียกหรือรับ หรือเสนอให้ หรือให้ ซึ่งเงินหรือผลประโยชน์ใด ๆ ดังกล่าว ให้ผู้พบเห็นแจ้งผู้บังคับบัญชาทราบโดยทันที และหาทางยับยั้งไม่ให้เหตุการณ์นั้นเกิดขึ้น หรือหาทางแก้ไขเพื่อบรรเทาความเสียหายใด ๆ ทั้งบริษัท และคู่สัญญาที่อาจจะเกิดขึ้น

#### (4) การแจ้งเบาะแส

การแจ้งเบาะแสและข้อร้องเรียนบริษัท ได้จัดให้มีช่องทางแจ้งเบาะแสหรือข้อร้องเรียนที่แสดงว่าผู้มีส่วนได้เสียได้รับผลกระทบอันจะก่อให้เกิดความเสียหายจากการดำเนินงานของบริษัทหรือการที่พนักงานคนใดหรือกลุ่มใดกระทำการใดที่ทุจริต ผิดกฎหมายโดยสามารถยื่นเรื่องได้ที่เลขานุการคณะกรรมการบริษัท E-mail : chayachat.y@tropical.co.th โทรศัพท์ 074 273600 ต่อ 222 หรือ www.tropical.co.th

## 8.2 รายงานผลการปฏิบัติหน้าที่ของคณะกรรมการตรวจสอบในรอบปีที่ผ่านมา

### 8.2.1 จำนวนครั้งการประชุมและการเข้าประชุมของกรรมการตรวจสอบ

รายชื่อ	ตำแหน่ง	การเข้าประชุม/การประชุมทั้งหมด (ครั้ง)	
		การเข้าประชุม	รวม
1. นายชาน วา ชอง	ประธานกรรมการตรวจสอบ	4	4/4
2. นายวิจิตร ตั้งสินมั่นคง	กรรมการตรวจสอบ	4	4/4
3. นายพิทักษ์ ก่อเกียรติพิทักษ์	กรรมการตรวจสอบ	4	4/4
4. นายอุย ชุน เชียง	เลขานุการคณะกรรมการตรวจสอบ	4	4/4



### 8.2.2 ผลการปฏิบัติหน้าที่ของคณะกรรมการตรวจสอบ

- 1) สอบทานงบการเงินสำหรับปีสิ้นสุดวันที่ 31 ธันวาคม พ.ศ. 2566 และสอบทานผลประกอบการทางการเงินรายไตรมาสที่ยังไม่ได้ตรวจสอบของกลุ่มบริษัท และนำเสนอต่อคณะกรรมการบริษัทเพื่อขออนุมัติ
- 2) สอบทานกับผู้ตรวจสอบภายนอกถึงขอบเขตของงานและผลการตรวจสอบพร้อมกับการดำเนินการของฝ่ายบริหาร
- 3) สอบทานขอบเขตและผลลัพธ์ของขั้นตอนและรายงานการตรวจสอบภายใน ตลอดจนแนะนำการดำเนินการที่จำเป็นที่ฝ่ายจัดการต้องดำเนินการ
- 4) ทบทวนการปรับปรุงการจัดการความเสี่ยงขององค์กรเกี่ยวกับความเสี่ยงด้านกลยุทธ์ การดำเนินงาน และการเงิน ปรับปรุงข้อมูลเกี่ยวกับผลกระทบต่อการระบาดใหญ่ของ Covid-19 ที่มีต่อกลุ่มบริษัทและบริษัท และทบทวนรายงานการประเมินการกำกับดูแลกิจการของบริษัทและนำเสนอต่อคณะกรรมการบริษัท
- 5) ติดตามและตรวจทานรายงานทางการเงินและการดำเนินงาน
- 6) สอบทานและแสดงความคิดเห็นเกี่ยวกับรายการที่เกี่ยวข้องโยกกันหรือรายการที่อาจก่อให้เกิดความขัดแย้งทางผลประโยชน์ ตลอดจนเปิดเผยข้อมูลรายการเหล่านี้ตามข้อกำหนดของตลาดหลักทรัพย์แห่งประเทศไทย ผู้สอบบัญชีมีความเห็นว่าข้อมูลที่เป็นสาระสำคัญของรายการที่ทำกับบริษัทที่เกี่ยวข้องกันมีการเปิดเผยและนำเสนอในงบการเงินและหมายเหตุประกอบงบการเงิน คณะกรรมการตรวจสอบเห็นด้วยกับความเห็นของผู้สอบบัญชี
- 7) พิจารณา เสนอชื่อ และเสนอค่าตอบแทนผู้สอบบัญชี คณะกรรมการตรวจสอบได้พิจารณาผลการปฏิบัติงานและความเป็นอิสระ และเสนอชื่อ นางสาวบงกช อ่ำเสงี่ยม ผู้สอบบัญชีรับอนุญาต ลำดับที่ 3684 บริษัท เคพีเอ็มจี ภูมิภาค ไทย สอบบัญชี จำกัด เป็นผู้สอบบัญชีประจำปี 2566 นอกจากนี้ คณะกรรมการตรวจสอบยังได้อนุมัติค่าตอบแทนผู้สอบบัญชีประจำปี 2566 และ
- 8) พิจารณาเรื่องอื่น ๆ ตามที่คณะกรรมการกำหนด

### 8.3 สรุปผลการปฏิบัติหน้าที่ของคณะกรรมการชุดย่อยอื่น ๆ

บริษัทไม่มีคณะกรรมการชุดย่อยอื่น

## 9.การควบคุมภายในและรายการระหว่างกัน

### 9.1 การควบคุมภายใน

#### 9.1.1 ความเพียงพอและความสมเหตุสมผลของระบบการควบคุมภายในของบริษัท

- สรุปความเห็นของคณะกรรมการบริษัทเกี่ยวกับความเพียงพอและความเหมาะสมของระบบการควบคุมภายใน

คณะกรรมการบริษัท ได้ให้ความสำคัญต่อระบบการควบคุมภายในที่ต่อเนื่อง และถือเป็นหน้าที่สำคัญที่จะต้องดำเนินการเพื่อให้มั่นใจว่า บริษัทมีระบบการควบคุมภายในที่เหมาะสม และเพียงพอในการดูแลการดำเนินงานให้เป็นไปตามเป้าหมายวัตถุประสงค์กฎหมายและข้อกำหนดที่เกี่ยวข้องได้อย่างมีประสิทธิภาพ และสามารถช่วยป้องกันความเสียหายต่าง ๆ ที่อาจเกิดขึ้นกับบริษัท รวมถึงการดูแลรักษาทรัพย์สิน และการใช้ทรัพย์สิน เพื่อป้องกันมิให้เกิดการทุจริต นำไปใช้โดยมิชอบ หรือไม่มีอำนาจ

คณะกรรมการบริษัท ได้มอบหมายให้คณะกรรมการตรวจสอบเป็นผู้สอบทานความเหมาะสม และความมีประสิทธิภาพของระบบการควบคุมภายในที่ฝ่ายบริหารจัดการให้ มีขึ้นว่าดำเนินการให้เป็นไปตามเป้าหมาย

ในการประชุมคณะกรรมการบริษัทครั้งที่ 1/2567 เมื่อวันที่ 27 กุมภาพันธ์ 2567 คณะกรรมการบริษัท ได้พิจารณาแบบประเมินความเพียงพอของระบบการควบคุมภายในที่สำนักงานคณะกรรมการกำกับหลักทรัพย์และตลาดหลักทรัพย์กำหนดนั้น จากผลการประเมินระบบการควบคุมภายในของบริษัทในด้านต่าง ๆ 5 องค์ประกอบ คณะกรรมการบริษัทเห็นว่าบริษัทมีระบบการควบคุมภายในที่เพียงพอ และเหมาะสมกับการดำเนินธุรกิจอย่างต่อเนื่อง โดยในปี 2566 การดำเนินกิจกรรมควบคุมภายในสามารถสรุปได้ดังนี้

#### 1. สภาพแวดล้อมการควบคุม (Control Environment)

บริษัทจัดให้มีโครงสร้างองค์กร วัตถุประสงค์ เป้าหมายในการปฏิบัติงาน รวมทั้งกำหนดระเบียบ วิธีปฏิบัติงานของผู้บริหาร และพนักงาน เป็นลายลักษณ์อักษรเพื่อให้เป็นแนวทางสำหรับผู้บริหาร และพนักงานในการปฏิบัติหน้าที่ด้วยความซื่อสัตย์สุจริต มีจริยธรรม และมีความรับผิดชอบต่อหน้าที่

## 2. การประเมินความเสี่ยง (Risk Assessment)

บริษัทได้ให้ความสำคัญในการบริหารความเสี่ยงขององค์กร โดยกำหนดให้ผู้บริหารและพนักงาน มีความรับผิดชอบในการบริหารความเสี่ยง และประเมินความเสี่ยงอย่างสม่ำเสมอ เพื่อป้องกันและจำกัดความเสียหายที่อาจเกิดขึ้น หรือลดผลกระทบต่อธุรกิจของบริษัทให้อยู่ในระดับที่ยอมรับได้

## 3. การควบคุมการปฏิบัติงาน (Control Activities)

บริษัทมีการควบคุมการปฏิบัติงานให้เป็นไปอย่างมีประสิทธิภาพโดยมีการวางแผนและควบคุม การแบ่งแยกหน้าที่ความรับผิดชอบ ขอบเขตอำนาจการอนุมัติของผู้บริหารในแต่ละระดับไว้ อย่างชัดเจน เพื่อให้สามารถป้องกันการทุจริตได้

## 4. ระบบสารสนเทศและการสื่อสารข้อมูล (Information & Communication)

บริษัทให้ความสำคัญกับระบบสารสนเทศ และการสื่อสารข้อมูล โดยจัดให้มีข้อมูลที่ สำคัญอย่างเพียงพอ เพื่อให้คณะกรรมการบริษัทใช้ประกอบการตัดสินใจ รวมถึงหนังสือนัดประชุม และเอกสารประกอบการประชุมที่มีข้อมูลจำเป็นและเพียงพอต่อการพิจารณาก่อนการประชุม ไปยัง คณะกรรมการบริษัทล่วงหน้า ในระยะเวลาที่เหมาะสมสำหรับการเตรียมความพร้อม และการจัดเก็บ เอกสารประกอบการบันทึกบัญชีและบัญชีต่าง ๆ ไว้ครบถ้วนหมวดหมู่

## 5. การติดตาม และประเมินผล (Monitoring Activities)

บริษัทมีการจัดประชุมเพื่อติดตาม ผลการดำเนินงาน เป็นประจำทุกไตรมาส และ ประเมินผล ระบบการควบคุมภายใน เพื่อให้มั่นใจได้ว่า ระบบการควบคุมภายในยังคงดำเนินไป อย่าง ครบถ้วนเหมาะสม รวมทั้งมีการกำหนดให้ฝ่ายตรวจสอบภายใน ทำหน้าที่ตรวจสอบ ติดตาม ผลการ ปฏิบัติพร้อมเสนอ แนวทางปฏิบัติที่จำเป็น เพื่อให้บริษัทดำเนินการแก้ไขข้อบกพร่องภายในระยะเวลา ที่เหมาะสม โดยรายงานผลการตรวจสอบโดยตรงต่อคณะกรรมการตรวจสอบ

### 9.1.2 บริษัทมีข้อบกพร่องเกี่ยวกับการควบคุมภายในเรื่องใด

ในปี 2566 บริษัทไม่มีข้อบกพร่องที่มีสาระสำคัญเกี่ยวกับระบบการควบคุมภายในที่ส่งผล ต่อความเสียหายหรือชื่อเสียงของบริษัท

9.1.3 ความเห็นของคณะกรรมการตรวจสอบที่มีความเห็นแตกต่างจากความเห็นของคณะกรรมการ บริษัท สำหรับการประเมินความเพียงพอของระบบการควบคุมภายใน คณะกรรมการตรวจสอบไม่มี ความเห็นแตกต่างจากความเห็นของคณะกรรมการบริษัทแต่อย่างใด

9.1.4 ความเห็นของคณะกรรมการตรวจสอบเกี่ยวกับผู้ดำรงตำแหน่งหัวหน้างานตรวจสอบภายใน คณะกรรมการตรวจสอบได้อนุมัติแต่งตั้ง บริษัท JWC Consulting Sdn. Bhd., Malaysia เป็นผู้รับผิดชอบ ทำหน้าที่ตรวจสอบภายใน โดยได้มอบหมายให้ Ms. Joyee Wong Ai May เป็นผู้รับผิดชอบหลักในการปฏิบัติหน้าที่เป็นผู้ตรวจสอบภายใน ซึ่งเป็นผู้ที่มีความรู้ ความสามารถและมีประสบการณ์เพียงพอในการปฏิบัติหน้าที่ด้านการตรวจสอบภายใน คณะกรรมการตรวจสอบ จึงเห็นว่ามีคุณสมบัติที่เหมาะสมที่จะปฏิบัติหน้าที่ดังกล่าวได้

#### 9.1.5 การแต่งตั้ง ถอดถอน และโยกย้ายผู้ดำรงตำแหน่งหัวหน้างานตรวจสอบภายใน

บริษัทกำหนดให้การพิจารณาและอนุมัติแต่งตั้ง ถอดถอน โยกย้าย ผู้ดำรงตำแหน่งหัวหน้างานตรวจสอบภายในของบริษัทจะต้องผ่านการอนุมัติหรือได้รับความเห็นชอบจากคณะกรรมการตรวจสอบ

## 9.2 รายการระหว่างกัน

### ลักษณะรายการและนโยบายในการทำรายการระหว่างกัน

รายการระหว่างกันที่เกิดขึ้นระหว่างบริษัทหรือบริษัทย่อยกับบุคคลหรือกิจการที่เกี่ยวข้องกัน โดยการเป็นผู้ถือหุ้นหรือมีผู้ถือหุ้นหรือมีกรรมกร่วมกัน การเข้าทำรายการระหว่างกันของบริษัทขึ้นอยู่กับเหตุผล และความจำเป็น โดยคำนึงถึงประโยชน์ของบริษัทเป็นสำคัญหรือเป็นไปตามข้อตกลงทางการค้าที่พึงกระทำหรือหลักเกณฑ์ของประกาศสำนักงานคณะกรรมการกำกับหลักทรัพย์และตลาดหลักทรัพย์

คณะกรรมการบริษัทได้พิจารณารายการที่อาจมีความขัดแย้งทางผลประโยชน์หรือรายการที่เกี่ยวข้องกันหรือรายการระหว่างกันที่เหมาะสมทั้งนี้การทำรายการระหว่างกันบริษัทมีนโยบายในการทำรายการระหว่างกันกับบริษัทที่เกี่ยวข้อง โดยรายการดังกล่าวจะต้องมีการเปิดเผยข้อมูลที่ถูกต้อง โปร่งใส เป็นธรรม และได้ผ่านการพิจารณาอนุมัติ เช่นเดียวกับการทำรายการอื่น ๆ ทั่วไป และแสดงความเห็นจากคณะกรรมการตรวจสอบตามข้อกำหนดของตลาดหลักทรัพย์ในเรื่องหลักเกณฑ์ในการทำรายการที่เกี่ยวข้องกัน

สำหรับปี 2566 บริษัทและบริษัทย่อยมีรายการกับบุคคลที่เกี่ยวข้องกัน โดยผู้ตรวจสอบบัญชีของบริษัทได้เปิดเผยไว้ในหมายเหตุประกอบงบการเงินที่ผ่านการตรวจสอบ และคณะกรรมการตรวจสอบทำหน้าที่สอบทานแล้ว และมีความเห็นว่ารายการระหว่างกันทุกรายการเป็นการทำรายการอย่างสมเหตุสมผล และเป็นไปในทางการค้าปกติ

## 9.2.1 ข้อมูลรายการระหว่างกันกับบุคคลหรือกิจการอื่นที่อาจมีความขัดแย้ง

บริษัทมีการทำรายการระหว่างกันกับบุคคลหรือกิจการอื่นที่เกี่ยวข้องกันที่อาจมีความขัดแย้งทางผลประโยชน์เป็นรายการกับกรรมการ ผู้บริหาร และหรือผู้ถือหุ้นของบริษัทและบริษัทย่อยสำหรับรายการระหว่างกันที่เกิดขึ้นในรอบบัญชีสิ้นสุดวันที่ 31 ธันวาคม 2566 สามารถสรุปได้ดังนี้

ลำดับ	บริษัท	ลักษณะรายการ	งบการเงินรวม (พันบาท)	งบการเงินเฉพาะกิจการ (พันบาท)	ลักษณะ ความสัมพันธ์
1	บริษัท อีโพลาร์ จำกัด	ขายสินค้า	-	80,510.73	บริษัทย่อยถือหุ้นร้อยละ 99.99
		ค่าบริการ	-	5,310.42	
		ค่านายหน้า	-	221.34	
2	บริษัท รอแอส พรินท์เฮาส์ จำกัด	รายได้อื่น	1,152.31	1,152.31	มีผู้ถือหุ้นร่วมกัน
		ซื้อวัตถุดิบ	147.42	147.42	
3	บริษัท ปัตตานีผลิตภัณฑ์อาหารจำกัด	ขายสินค้า	15,567.00	15,567.00	มีผู้ถือหุ้นร่วมกัน
		ขายวัตถุดิบ	17,583.98	17,583.98	
		รายได้อื่น	1,751.48	-	
		ซื้อสินค้า	13,476.79	13,476.79	
		ซื้อวัตถุดิบ	14,098.71	14,098.71	
4	บริษัท ทropicคอล คอลโซลิเดเตด คอปอเรชั่น เอสดีเอ็น บีเอชดี	ขายสินค้า	2,542,304.54	2,531,899.31	มีผู้ถือหุ้นร่วมกัน
		รายได้อื่น	208.88	208.88	
		ซื้อวัตถุดิบ	98,560.17	98,560.17	
		ค่าบริการ	2,864.00	2,864.00	
		ค่านายหน้า	38,688.74	38,688.74	
5	บริษัท พี.ที. เมคาน ทropicคอลแคนนิ่ง แอนด์ โพรเซส อินดัสทรีส์	ซื้อวัตถุดิบ	792,633.78	792,633.78	มีผู้ถือหุ้นร่วมกัน
6	บริษัท ที ซี บอย มาร์เก็ตติ้ง เอสดีเอ็นบีเอชดี	ขายสินค้า	293,872.12	293,872.12	มีผู้ถือหุ้นในลำดับสูงสุดร่วมกัน
		รายได้อื่น	1,080.68	1,080.68	
7	บริษัท ซาฟโกล ลิงคโปร์ ฟิฟตี จำกัด	ขายสินค้า	13,881.96	13,881.96	มีผู้ถือหุ้นในลำดับสูงสุดร่วมกัน
		รายได้อื่น	16.17	16.17	
		ค่าบริการ	14.37	14.37	
8	บริษัท ซาฟโกล ออสเตรเลีย ฟิฟตีวาย จำกัด	ขายสินค้า	34,409.50	34,409.50	มีผู้ถือหุ้นในลำดับสูงสุดร่วมกัน
		รายได้อื่น	1,324.55	1,324.55	
9	บริษัท แกมมาอินเวสต์เม้นท์อิงค์	ซื้อวัตถุดิบ	44,281.09	44,281.09	มีผู้ถือหุ้นในลำดับสูงสุดร่วมกัน

### 9.2.2 ความจำเป็นและความสมเหตุสมผลของรายการระหว่างกัน

ในปี 2566 บริษัทและบริษัทย่อยมีรายการธุรกิจกับบุคคลและกิจการที่เกี่ยวข้องกัน โดย นายตัน เซา ปอ (Mr.Tan Seow Phor) ประธานกรรมการบริษัท เป็นบุคคลที่เกี่ยวข้อง โดยเป็น ประธานกรรมการ Tropical Consolidated Corporation Sdn. Bhd. (TCC), Malaysia ซึ่ง TCC ได้รับการแต่งตั้งให้ดำเนินการด้านการตลาด ในการซื้อขายผลิตภัณฑ์กับบริษัท ความจำเป็นและความสมเหตุสมผลของรายการระหว่างกันเกี่ยวกับการแต่งตั้งให้ TCC ดำเนินการด้านการตลาดเนื่องจากว่า บริษัทได้ดำเนินการมาตั้งแต่เริ่มเปิดกิจการซึ่งทาง TCC มีความเชี่ยวชาญ ชำนาญการและมีบุคลากรพร้อมทำให้บริษัทได้รับประโยชน์สูงสุด ทั้งนี้รายการระหว่างกันกับบุคคลหรือกิจการที่เกี่ยวข้องกันกับบริษัทได้เปิดเผยในหมายเหตุประกอบงบการเงิน ข้อ 3 ของงบการเงินสำหรับปีสิ้นสุดวันที่ 31 ธันวาคม 2566 ที่ได้ผ่านการตรวจสอบแล้ว โดยผู้สอบบัญชีรับอนุญาต

### 9.2.3 นโยบายหรือแนวโน้มนำการทำรายการระหว่างกันในอนาคต

รายการระหว่างกันของบริษัทที่เกิดขึ้นกับบริษัท TCC ดังที่ได้กล่าวมาแล้วนั้น บริษัทยังมีนโยบายแต่งตั้งให้ TCC ดำเนินการเพื่อประกอบธุรกิจและเป็นไปตามเงื่อนไขการค้าทั่วไปตามปกติ โดยไม่มีการถ่ายเทผลประโยชน์ระหว่างบริษัทกับกิจการที่เกี่ยวข้องหรือบุคคลที่อาจมีความขัดแย้ง ซึ่งบริษัทจะดำเนินการด้วยความโปร่งใสตามนโยบายการกำกับดูแลกิจการที่ดี และปฏิบัติตามกฎหมายว่าด้วยหลักทรัพย์ และตลาดหลักทรัพย์และข้อบังคับ ประกาศ คำสั่ง และข้อกำหนดของตลาดหลักทรัพย์แห่งประเทศไทย และ สำนักงานคณะกรรมการกำกับหลักทรัพย์และตลาดหลักทรัพย์อย่างเคร่งครัด โดยในปี 2566 ไม่มีรายการที่เกี่ยวข้องกันระหว่างบุคคลหรือกิจการที่เกี่ยวข้องกันที่อาจมีความขัดแย้งทางผลประโยชน์ในลักษณะอื่นใดที่ก่อให้เกิดผลกระทบต่อบริษัท

9.2.4 บริษัทไม่มีการทำรายการระหว่างกันเกี่ยวกับทรัพย์สินที่มีการประเมินราคา จึงไม่มีข้อมูลเกี่ยวกับการประเมินราคาดังกล่าว

ส่วนที่ 3  
งบการเงิน

**บริษัท ทรอปีคอลแคนนิ่ง (ประเทศไทย) จำกัด (มหาชน)**  
**และบริษัทย่อย**

งบการเงินสำหรับปีสิ้นสุดวันที่ 31 ธันวาคม 2566

และ

รายงานของผู้สอบบัญชีรับอนุญาต



KPMG Phoomchai Audit Ltd.  
50<sup>th</sup>. floor, Empire Tower  
1 South Sathorn Road, Yannawa  
Sathorn, Bangkok 10120, Thailand  
Tel + 66 2677 2000  
Fax + 66 2677 2222  
Website home.kpmg/th

บริษัท เคพีเอ็มจี ภูมิภาค ไทย สอบบัญชี จำกัด  
ชั้น 50 เอ็มไพร์ทาวเวอร์  
1 ถนนสาทรใต้ แขวงยานนาวา  
เขตสาทร กรุงเทพฯ 10120  
โทร +66 2677 2000  
แฟกซ์ +66 2677 2222  
เว็บไซต์ home.kpmg/th

## รายงานของผู้สอบบัญชีรับอนุญาต

เสนอ ผู้ถือหุ้นบริษัท ทropicคอลแคนนิ่ง (ประเทศไทย) จำกัด (มหาชน)

### ความเห็น

ข้าพเจ้าได้ตรวจสอบงบการเงินรวมและงบการเงินเฉพาะกิจการของบริษัท ทropicคอล แคนนิ่ง (ประเทศไทย) จำกัด (มหาชน) และบริษัทย่อย (กลุ่มบริษัท) และของเฉพาะบริษัท ทropicคอล แคนนิ่ง (ประเทศไทย) จำกัด (มหาชน) (บริษัท) ตามลำดับ ซึ่งประกอบด้วยงบแสดงฐานะการเงินรวมและงบแสดงฐานะการเงินเฉพาะกิจการ ณ วันที่ 31 ธันวาคม 2566 งบกำไรขาดทุนเบ็ดเสร็จรวมและงบกำไรขาดทุนเบ็ดเสร็จเฉพาะกิจการ งบแสดงการเปลี่ยนแปลงส่วนของผู้ถือหุ้นรวมและงบแสดงการเปลี่ยนแปลงส่วนของผู้ถือหุ้นเฉพาะกิจการ และงบกระแสเงินสดรวมและงบกระแสเงินสดเฉพาะกิจการ สำหรับปีสิ้นสุดวันเดียวกัน รวมถึงหมายเหตุซึ่งประกอบด้วยสรุปนโยบายการบัญชีที่สำคัญและเรื่องอื่นๆ

ข้าพเจ้าเห็นว่า งบการเงินรวมและงบการเงินเฉพาะกิจการข้างต้นนี้แสดงฐานะการเงินรวมและฐานะการเงินเฉพาะกิจการของกลุ่มบริษัทและบริษัท ตามลำดับ ณ วันที่ 31 ธันวาคม 2566 ผลการดำเนินงานรวมและผลการดำเนินงานเฉพาะกิจการ และกระแสเงินสดรวมและกระแสเงินสดเฉพาะกิจการ สำหรับปีสิ้นสุดวันเดียวกัน โดยถูกต้องตามที่ควรในสาระสำคัญ ตามมาตรฐานการรายงานทางการเงิน

### เกณฑ์ในการแสดงความเห็น

ข้าพเจ้าได้ปฏิบัติตามตรวจสอบตามมาตรฐานการสอบบัญชี ความรับผิดชอบของข้าพเจ้าได้กล่าวไว้ในวรรค ความรับผิดชอบของผู้สอบบัญชีต่อการตรวจสอบงบการเงินรวมและงบการเงินเฉพาะกิจการในรายงานของข้าพเจ้า ข้าพเจ้ามีความเป็นอิสระจากกลุ่มบริษัทและบริษัทตามประมวลจริยบรรณของผู้ประกอบวิชาชีพบัญชี รวมถึงมาตรฐานเรื่องความเป็นอิสระที่กำหนดโดยสภาวิชาชีพบัญชี (ประมวลจริยบรรณของผู้ประกอบวิชาชีพบัญชี) ในส่วนที่เกี่ยวข้องกับการตรวจสอบงบการเงินรวมและงบการเงินเฉพาะกิจการ และข้าพเจ้าได้ปฏิบัติตามความรับผิดชอบด้านจริยบรรณอื่น ๆ ตามประมวลจริยบรรณของผู้ประกอบวิชาชีพบัญชี ข้าพเจ้าเชื่อว่าหลักฐานการสอบบัญชีที่ข้าพเจ้าได้รับเพียงพอและเหมาะสมเพื่อใช้เป็นเกณฑ์ในการแสดงความเห็นของข้าพเจ้า

เรื่องสำคัญในการตรวจสอบ

Vong



เรื่องสำคัญในการตรวจสอบคือเรื่องต่างๆ ที่มีนัยสำคัญที่สุดตามดุลยพินิจของผู้ประกอบวิชาชีพของข้าพเจ้าในการตรวจสอบงบการเงินรวมและงบการเงินเฉพาะกิจการสำหรับงวดปัจจุบัน ข้าพเจ้าได้นำเรื่องเหล่านี้มาพิจารณาในบริบทของการตรวจสอบงบการเงินรวมและงบการเงินเฉพาะกิจการ โดยรวมและในการแสดงความเห็นของข้าพเจ้า ทั้งนี้ข้าพเจ้าไม่ได้แสดงความเห็นแยกต่างหากสำหรับเรื่องเหล่านี้

มูลค่าสินค้ำคงเหลือ	
อ้างอิงหมายเหตุประกอบงบการเงินข้อ 6	
<b>เรื่องสำคัญในการตรวจสอบ</b>	<b>ได้ตรวจสอบเรื่องดังกล่าวอย่างไร</b>
สินค้ำคงเหลือมียอดคงเหลือที่มีนัยสำคัญและต้องบันทึกด้วยราคาทุนหรือมูลค่าสุทธิที่จะได้รับแล้วแต่มูลค่าใดจะต่ำกว่าการประมาณการมูลค่าสุทธิที่จะได้รับของสินค้ำคงเหลือเกี่ยวข้องกับการใช้ดุลยพินิจของผู้บริหารและอยู่บนพื้นฐานของภาวะการณ์ความผันผวนของราคาวัตถุดิบ ดังนั้นข้าพเจ้าจึงเห็นว่าเรื่องดังกล่าวเป็นเรื่องสำคัญในการตรวจสอบ	<p>วิธีการตรวจสอบของข้าพเจ้า รวมถึง</p> <ul style="list-style-type: none"> <li>• สอบถามผู้บริหารและสุ่มทดสอบกับเอกสารที่เกี่ยวข้องเพื่อทำความเข้าใจในกระบวนการวัดมูลค่าสินค้ำคงเหลือรวมทั้งนโยบายของกลุ่มบริษัทและบริษัทในการประมาณการมูลค่าสุทธิที่คาดว่าจะได้รับของสินค้ำคงเหลือ</li> <li>• ทำความเข้าใจลักษณะของระบบการควบคุมภายในที่เกี่ยวข้องกับการบริหารจัดการสินค้ำคงเหลือและเข้าร่วมสังเกตการณ์การตรวจนับและสุ่มทดสอบสภาพของสินค้ำคงเหลือ</li> <li>• ทดสอบการออกแบบและการนำมาปฏิบัติของระบบการควบคุมภายใน รวมถึงสุ่มทดสอบการควบคุมภายในที่สำคัญ</li> <li>• สุ่มทดสอบรายการในรายงานอายุสินค้ำและประเมินข้อสมมติของผู้บริหารที่สำคัญที่ใช้ในการประมาณการสินค้ำเสียหายและเสื่อมสภาพ</li> </ul>

VonT

มูลค่าของสินค้าคงเหลือ	
อ้างอิงหมายเหตุประกอบงบการเงินข้อ 6	
เรื่องสำคัญในการตรวจสอบ	ได้ตรวจสอบเรื่องดังกล่าวอย่างไร
	<ul style="list-style-type: none"> <li>ทดสอบการประมาณการมูลค่าสุทธิที่จะได้รับของสินค้าคงเหลือ โดยสุ่มทดสอบราคาขายหักด้วยค่าใช้จ่ายที่จำเป็นในการขายกับเอกสารที่เกี่ยวข้อง ตลอดจนทดสอบการคำนวณ</li> <li>พิจารณาถึงความเพียงพอของการเปิดเผยข้อมูลตามมาตรฐานการรายงานทางการเงิน</li> </ul>

### ข้อมูลอื่น

ผู้บริหารเป็นผู้รับผิดชอบต่อข้อมูลอื่นข้อมูลอื่นประกอบด้วยข้อมูลซึ่งรวมอยู่ในรายงานประจำปีแต่ไม่รวมถึงงบการเงินรวมและงบการเงินเฉพาะกิจการและรายงานของผู้สอบบัญชีที่อยู่ในรายงานนั้นซึ่งคาดว่ารายงานประจำปีจะถูกจัดเตรียมให้ข้าพเจ้าภายหลังวันที่ในรายงานของผู้สอบบัญชีนี้

ความเห็นของข้าพเจ้าต่องบการเงินรวมและงบการเงินเฉพาะกิจการ ไม่ครอบคลุมถึงข้อมูลอื่นและข้าพเจ้าไม่ได้ให้ความเชื่อมั่นต่อข้อมูลอื่น

ความรับผิดชอบของข้าพเจ้าที่เกี่ยวข้องกับการตรวจสอบงบการเงินรวมและงบการเงินเฉพาะกิจการ คือการอ่านข้อมูลอื่นตามที่ระบุข้างต้นเมื่อจัดทำแล้ว และพิจารณาว่าข้อมูลอื่นมีความขัดแย้งที่มีสาระสำคัญกับงบการเงินรวมและงบการเงินเฉพาะกิจการหรือกับความรู้ที่ได้รับจากการตรวจสอบของข้าพเจ้าหรือปรากฏว่าข้อมูลอื่นมีการแสดงข้อมูลที่ขัดต่อข้อเท็จจริงอันเป็นสาระสำคัญหรือไม่

เมื่อข้าพเจ้าได้อ่านรายงานประจำปี หากข้าพเจ้าสรุปได้ว่าการแสดงข้อมูลที่ขัดต่อข้อเท็จจริงอันเป็นสาระสำคัญ ข้าพเจ้าต้องสื่อสารเรื่องดังกล่าวกับผู้มีหน้าที่ในการกำกับดูแลและขอให้ทำการแก้ไข

ความรับผิดชอบของผู้บริหารและผู้มีหน้าที่ในการกำกับดูแลต่องบการเงินรวมและงบการเงินเฉพาะกิจการ

ผู้บริหารมีหน้าที่รับผิดชอบในการจัดทำและนำเสนองบการเงินรวมและงบการเงินเฉพาะกิจการเหล่านี้โดยถูกต้องตามที่ควรตามมาตรฐานการรายงานทางการเงิน และรับผิดชอบเกี่ยวกับการควบคุมภายในที่ผู้บริหารพิจารณาว่าจำเป็นเพื่อให้สามารถจัดทำงบการเงินรวมและงบการเงินเฉพาะกิจการที่ปราศจากการแสดงข้อมูลที่ขัดต่อข้อเท็จจริงอันเป็นสาระสำคัญไม่ว่าจะเกิดจากการทุจริตหรือข้อผิดพลาด



ในการจัดทำงบการเงินรวมและงบการเงินเฉพาะกิจการ ผู้บริหารรับผิดชอบในการประเมินความสามารถของกลุ่มบริษัท และบริษัทในการดำเนินงานต่อเนื่อง เปิดเผยเรื่องที่เกี่ยวข้องกับการดำเนินงานต่อเนื่อง (ตามความเหมาะสม) และการใช้เกณฑ์ การบัญชีสำหรับการดำเนินงานต่อเนื่องวันแต่ผู้บริหารมีความตั้งใจที่จะเลิกกลุ่มบริษัทและบริษัท หรือหยุดดำเนินงาน หรือไม่สามารถดำเนินงานต่อเนื่องต่อไปได้

ผู้มีหน้าที่ในการกำกับดูแลมีหน้าที่ในการกำกับดูแลกระบวนการในการจัดทำรายงานทางการเงินของกลุ่มบริษัทและ บริษัท

#### ความรับผิดชอบของผู้สอบบัญชีต่อการตรวจสอบงบการเงินรวมและงบการเงินเฉพาะกิจการ

การตรวจสอบของข้าพเจ้ามีวัตถุประสงค์เพื่อให้ได้ความเชื่อมั่นอย่างสมเหตุสมผลว่างบการเงินรวมและงบการเงินเฉพาะ กิจการ โดยรวมปราศจากการแสดงข้อมูลที่ขัดต่อข้อเท็จจริงอันเป็นสาระสำคัญหรือไม่ ไม่ว่าจะเกิดจากการทุจริตหรือ ข้อผิดพลาด และเสนอรายงานของผู้สอบบัญชีซึ่งรวมความเห็นของข้าพเจ้าอยู่ด้วย ความเชื่อมั่นอย่างสมเหตุสมผลคือความ เชื่อมั่นในระดับสูงแต่ไม่ได้เป็นการรับประกันว่าการปฏิบัติงานตรวจสอบตามมาตรฐานการสอบบัญชีจะสามารถตรวจพบ ข้อมูลที่ขัดต่อข้อเท็จจริงอันเป็นสาระสำคัญที่มีอยู่ได้เสมอไป ข้อมูลที่ขัดต่อข้อเท็จจริงอาจเกิดจากการทุจริตหรือ ข้อผิดพลาดและถือว่ามีสาระสำคัญเมื่อคาดการณ์ได้อย่างสมเหตุสมผลว่ารายการที่ขัดต่อข้อเท็จจริงแต่ละรายการหรือ ทุกรายการรวมกันจะมีผลต่อการตัดสินใจทางเศรษฐกิจของผู้ใช้งบการเงินจากการใช้งบการเงินรวมและงบการเงินเฉพาะ กิจการเหล่านี้

ในการตรวจสอบของข้าพเจ้าตามมาตรฐานการสอบบัญชี ข้าพเจ้าได้ใช้ดุลยพินิจและการสังเกตและสงสัยเชิงผู้ประกอบ วิชาชีพตลอดการตรวจสอบ การปฏิบัติงานของข้าพเจ้ารวมถึง

- ระบุและประเมินความเสี่ยงจากการแสดงข้อมูลที่ขัดต่อข้อเท็จจริงอันเป็นสาระสำคัญในงบการเงินรวมและงบการเงิน เฉพาะกิจการ ไม่ว่าจะเกิดจากการทุจริตหรือข้อผิดพลาด ออกแบบและปฏิบัติงานตามวิธีการตรวจสอบเพื่อตอบสนอง ต่อความเสี่ยงเหล่านั้น และได้หลักฐานการสอบบัญชีที่เพียงพอและเหมาะสมเพื่อเป็นเกณฑ์ในการแสดงความเห็นของ ข้าพเจ้า ความเสี่ยงที่ไม่พบข้อมูลที่ขัดต่อข้อเท็จจริงอันเป็นสาระสำคัญซึ่งเป็นผลมาจากการทุจริตจะสูงกว่าความเสี่ยง ที่เกิดจากข้อผิดพลาดเนื่องจากการทุจริตอาจเกี่ยวกับการสมรู้ร่วมคิด การปลอมแปลงเอกสารหลักฐาน การตั้งใจละเว้น การแสดงข้อมูล การแสดงข้อมูลที่ไม่ตรงตามข้อเท็จจริงหรือการแทรกแซงการควบคุมภายใน
- ทำความเข้าใจในระบบการควบคุมภายในที่เกี่ยวข้องกับการตรวจสอบ เพื่อออกแบบวิธีการตรวจสอบที่เหมาะสมกับ สถานการณ์แต่ไม่ใช่เพื่อวัตถุประสงค์ในการแสดงความเห็นต่อความมีประสิทธิภาพของการควบคุมภายในของกลุ่ม บริษัทและบริษัท

V6m

- ประเมินความเหมาะสมของนโยบายการบัญชีที่ผู้บริหารใช้และความสมเหตุสมผลของประมาณการทางบัญชีและการเปิดเผยข้อมูลที่เกี่ยวข้องซึ่งจัดทำขึ้นโดยผู้บริหาร
- สรุปเกี่ยวกับความเหมาะสมของการใช้เกณฑ์การบัญชีสำหรับการดำเนินงานต่อเนื่องของผู้บริหารและจากหลักฐานการสอบบัญชีที่ได้รับ สรุปว่ามีความไม่แน่นอนที่มีสาระสำคัญที่เกี่ยวกับเหตุการณ์หรือสถานการณ์ที่อาจเป็นเหตุให้เกิดข้อสงสัยอย่างมีนัยสำคัญต่อความสามารถของกลุ่มบริษัทและบริษัทในการดำเนินงานต่อเนื่องหรือไม่ ถ้าข้าพเจ้าได้ข้อสรุปว่ามีความไม่แน่นอนที่มีสาระสำคัญ ข้าพเจ้าต้องกล่าวไว้ในรายงานของผู้สอบบัญชีของข้าพเจ้า โดยให้ข้อสังเกตถึงการเปิดเผยข้อมูลในงบการเงินรวมและงบการเงินเฉพาะกิจการที่เกี่ยวข้อง หรือถ้าการเปิดเผยข้อมูลดังกล่าวไม่เพียงพอ ความเห็นของข้าพเจ้าจะเปลี่ยนแปลงไป ข้อสรุปของข้าพเจ้าขึ้นอยู่กับหลักฐานการสอบบัญชีที่ได้รับจนถึงวันที่ในรายงานของผู้สอบบัญชีของข้าพเจ้า อย่างไรก็ตาม เหตุการณ์หรือสถานการณ์ในอนาคตอาจเป็นเหตุให้กลุ่มบริษัทและบริษัทต้องหยุดการดำเนินงานต่อเนื่อง
- ประเมินการนำเสนอ โครงสร้างและเนื้อหาของงบการเงินรวมและงบการเงินเฉพาะกิจการ โดยรวม รวมถึงการเปิดเผยข้อมูลว่างบการเงินรวมและงบการเงินเฉพาะกิจการแสดงรายการและเหตุการณ์ในรูปแบบที่ทำให้มีการนำเสนอข้อมูล โดยถูกต้องตามที่ควรหรือไม่
- ได้รับหลักฐานการสอบบัญชีที่เหมาะสมอย่างเพียงพอเกี่ยวกับข้อมูลทางการเงินของกิจการภายในกลุ่มหรือกิจกรรมทางธุรกิจภายในกลุ่มบริษัทเพื่อแสดงความเห็นต่องบการเงินรวมข้าพเจ้ารับผิดชอบต่อการกำหนดแนวทางการควบคุมดูแล และการปฏิบัติงานตรวจสอบกลุ่มบริษัทข้าพเจ้าเป็นผู้รับผิดชอบแต่เพียงผู้เดียวต่อความเห็นของข้าพเจ้า

ข้าพเจ้าได้สื่อสารกับผู้มีส่วนที่ในการกำกับดูแลในเรื่องต่าง ๆ ที่สำคัญซึ่งรวมถึงขอบเขตและช่วงเวลาของการตรวจสอบตามที่ได้วางแผนไว้ ประเด็นที่มีนัยสำคัญที่พบจากการตรวจสอบรวมถึงข้อบกพร่องที่มีนัยสำคัญในระบบการควบคุมภายในหากข้าพเจ้าได้พบในระหว่างการตรวจสอบของข้าพเจ้า

ข้าพเจ้าได้ให้คำรับรองแก่ผู้มีส่วนที่ในการกำกับดูแลว่าข้าพเจ้าได้ปฏิบัติตามข้อกำหนดจรรยาบรรณที่เกี่ยวข้องกับความเป็นอิสระและได้สื่อสารกับผู้มีส่วนที่ในการกำกับดูแลเกี่ยวกับความสัมพันธ์ทั้งหมดตลอดจนเรื่องอื่นซึ่งข้าพเจ้าเชื่อว่ามิได้มีผลกระทบต่อความเป็นอิสระและการดำเนินการเพื่อจัดอุปสรรคหรือมาตรการป้องกันของข้าพเจ้า

V6nY



จากเรื่องที่เกี่ยวข้องกับผู้มีส่วนที่ในการกำกับดูแล ข้าพเจ้าได้พิจารณาเรื่องต่าง ๆ ที่มีนัยสำคัญที่สุดในการตรวจสอบงบการเงินรวมและงบการเงินเฉพาะกิจการในงวดปัจจุบันและกำหนดเป็นเรื่องสำคัญในการตรวจสอบ ข้าพเจ้าได้อธิบายเรื่องเหล่านี้ในรายงานของผู้สอบบัญชีเว้นแต่กฎหมายหรือข้อบังคับไม่ให้เปิดเผยต่อสาธารณะเกี่ยวกับเรื่องดังกล่าว หรือในสถานการณ์ที่ยากที่จะเกิดขึ้น ข้าพเจ้าพิจารณาว่าไม่ควรสื่อสารเรื่องดังกล่าวในรายงานของข้าพเจ้าเพราะการกระทำดังกล่าวสามารถคาดการณ์ได้อย่างสมเหตุสมผลว่าจะมีผลกระทบในทางลบมากกว่าผลประโยชน์ต่อส่วนได้เสียสาธารณะจากการสื่อสารดังกล่าว

บงกช อ่ำรัมย์

(บงกช อ่ำรัมย์)

ผู้สอบบัญชีรับอนุญาต

เลขทะเบียน 3684

บริษัท เคพีเอ็มจี ภูมิภาค ไทย สอบบัญชี จำกัด

กรุงเทพมหานคร

27 กุมภาพันธ์ 2567

บริษัท ทรอปิคอลแคนนิง (ประเทศไทย) จำกัด (มหาชน) และบริษัทย่อย  
งบแสดงฐานะการเงิน

สินทรัพย์	หมายเหตุ	งบการเงินรวม		งบการเงินเฉพาะกิจการ	
		31 ธันวาคม	2566	31 ธันวาคม	2566
		(บาท)			
<b>สินทรัพย์หมุนเวียน</b>					
เงินสดและรายการเทียบเท่าเงินสด	4	127,377,727	383,907,428	74,574,477	336,340,754
ลูกหนี้การค้าและลูกหนี้หมุนเวียนอื่น	3, 5	1,118,225,554	716,397,682	1,116,834,436	716,344,143
เงินให้กู้ยืมระยะยาวแก่กิจการอื่นที่ถึงกำหนดชำระ ภายในหนึ่งปี		500,000	1,200,000	500,000	1,200,000
สินค้าคงเหลือ	6	1,344,093,984	1,275,030,498	1,335,592,529	1,267,202,070
สินทรัพย์หมุนเวียนอื่น		1,112,071	981,288	1,112,071	981,288
<b>รวมสินทรัพย์หมุนเวียน</b>		<b>2,591,309,336</b>	<b>2,377,516,896</b>	<b>2,528,613,513</b>	<b>2,322,068,255</b>
<b>สินทรัพย์ไม่หมุนเวียน</b>					
เงินลงทุนในบริษัทย่อย	7	-	-	9,999,930	9,999,930
เงินลงทุนในตราสารทุนที่ไม่อยู่ใน ความต้องการของตลาด		7,382,927	7,382,927	7,382,927	7,382,927
เงินให้กู้ยืมระยะยาวแก่กิจการอื่น		200,000	200,000	200,000	200,000
อสังหาริมทรัพย์เพื่อการลงทุน	8	129,176,655	129,221,842	129,441,217	129,486,404
ที่ดิน อาคารและอุปกรณ์	9	666,855,167	663,026,512	665,844,432	661,384,689
สินทรัพย์สิทธิการใช้	10	22,857,787	11,167,951	22,857,787	11,167,951
สินทรัพย์ถาวรอื่นที่รอการตัดบัญชี	19	36,281,162	44,851,145	36,153,583	44,506,675
สินทรัพย์ไม่หมุนเวียนอื่น		17,524,338	12,876,810	17,302,809	12,587,778
<b>รวมสินทรัพย์ไม่หมุนเวียน</b>		<b>880,278,036</b>	<b>868,727,187</b>	<b>889,182,685</b>	<b>876,716,354</b>
<b>รวมสินทรัพย์</b>		<b>3,471,587,372</b>	<b>3,246,244,083</b>	<b>3,417,796,198</b>	<b>3,198,784,609</b>

หมายเหตุประกอบงบการเงินเป็นส่วนหนึ่งของงบการเงินนี้

บริษัท ทรอปิคอลแคนนิ่ง (ประเทศไทย) จำกัด (มหาชน) และบริษัทย่อย

งบแสดงฐานะการเงิน

	หมายเหตุ	งบการเงินรวม		งบการเงินเฉพาะกิจการ	
		31 ธันวาคม	31 ธันวาคม	31 ธันวาคม	31 ธันวาคม
หนี้สินและส่วนของผู้ถือหุ้น		2566	2565	2566	2565
			(บาท)		
<b>หนี้สินหมุนเวียน</b>					
เงินเบิกเกินบัญชีและเงินกู้ยืมระยะสั้น					
จากสถาบันการเงิน	11	139,716,969	5,438,348	139,716,969	5,438,348
เจ้าหนี้การค้าและเจ้าหนี้หมุนเวียนอื่น	3	659,123,653	432,757,680	656,402,398	429,551,478
เงินกู้ยืมระยะยาวจากสถาบันการเงินที่ถึงกำหนดชำระ					
ภายในหนึ่งปี	11	22,200,000	22,200,000	22,200,000	22,200,000
หนี้สินตามสัญญาเช่า					
ที่ถึงกำหนดชำระภายในหนึ่งปี	11	6,964,644	5,377,379	6,964,644	5,377,379
ภาษีเงินได้นิติบุคคลค้างจ่าย		1,448,424	4,246,673	387,705	3,729,925
<b>รวมหนี้สินหมุนเวียน</b>		<b>829,453,690</b>	<b>470,020,080</b>	<b>825,671,716</b>	<b>466,297,130</b>
<b>หนี้สินไม่หมุนเวียน</b>					
เงินกู้ยืมระยะยาวจากสถาบันการเงิน					
	11	55,600,000	77,800,000	55,600,000	77,800,000
หนี้สินตามสัญญาเช่า					
	11	16,519,968	5,889,055	16,519,968	5,889,055
ประมาณการหนี้สินไม่หมุนเวียน					
สำหรับผลประโยชน์พนักงาน	12	179,147,084	180,150,620	177,666,536	178,857,508
<b>รวมหนี้สินไม่หมุนเวียน</b>		<b>251,267,052</b>	<b>263,839,675</b>	<b>249,786,504</b>	<b>262,546,563</b>
<b>รวมหนี้สิน</b>		<b>1,080,720,742</b>	<b>733,859,755</b>	<b>1,075,458,220</b>	<b>728,843,693</b>
<b>ส่วนของผู้ถือหุ้น</b>					
ทุนเรือนหุ้น					
ทุนจดทะเบียน					
(หุ้นสามัญจำนวน 330,000,000 หุ้น มูลค่า 1 บาทต่อหุ้น)		330,000,000	330,000,000	330,000,000	330,000,000
ทุนที่ออกและชำระแล้ว					
(หุ้นสามัญจำนวน 330,000,000 หุ้น มูลค่า 1 บาทต่อหุ้น)		330,000,000	330,000,000	330,000,000	330,000,000
ส่วนเกินมูลค่าหุ้น					
ส่วนเกินมูลค่าหุ้นสามัญ	14	420,491,050	420,491,050	420,491,050	420,491,050
กำไรสะสม					
จัดสรรเป็นทุนสำรองตามกฎหมาย	15	33,000,000	33,000,000	33,000,000	33,000,000
ยังไม่ได้จัดสรร		1,607,374,955	1,728,892,700	1,558,846,928	1,686,449,866
<b>รวมส่วนของบริษัทใหญ่</b>		<b>2,390,866,005</b>	<b>2,512,383,750</b>	<b>2,342,337,978</b>	<b>2,469,940,916</b>
ส่วนได้เสียที่ไม่มีอำนาจควบคุม		625	578	-	-
<b>รวมส่วนของผู้ถือหุ้น</b>		<b>2,390,866,630</b>	<b>2,512,384,328</b>	<b>2,342,337,978</b>	<b>2,469,940,916</b>
<b>รวมหนี้สินและส่วนของผู้ถือหุ้น</b>		<b>3,471,587,372</b>	<b>3,246,244,083</b>	<b>3,417,796,198</b>	<b>3,198,784,609</b>

หมายเหตุประกอบงบการเงินเป็นส่วนหนึ่งของงบการเงินนี้

บริษัท ทรอปีคอลแคนนิ่ง (ประเทศไทย) จำกัด (มหาชน) และบริษัทย่อย  
งบกำไรขาดทุนเบ็ดเสร็จ

หมายเหตุ	งบการเงินรวม สำหรับปีสิ้นสุด วันที่ 31 ธันวาคม		งบการเงินเฉพาะกิจการ สำหรับปีสิ้นสุด วันที่ 31 ธันวาคม		
	2566	2565	2566	2565	
	(บาท)				
<b>รายได้</b>					
รายได้จากการขาย	3, 16	4,915,255,389	6,054,560,251	4,886,540,554	6,027,105,206
กำไรจากอัตราแลกเปลี่ยนสุทธิ		16,257,108	29,583,491	16,150,125	29,494,810
รายได้อื่น	3	14,870,278	18,535,676	12,827,906	15,236,271
<b>รวมรายได้</b>		<b>4,946,382,775</b>	<b>6,102,679,418</b>	<b>4,915,518,585</b>	<b>6,071,836,287</b>
<b>ค่าใช้จ่าย</b>					
ต้นทุนขาย	3, 6, 18	4,660,448,670	5,338,353,246	4,650,839,764	5,327,526,687
ต้นทุนในการจัดจำหน่าย	3, 18	96,991,989	132,938,595	90,794,338	127,241,091
ค่าใช้จ่ายในการบริหาร	3, 18	129,800,605	159,906,822	122,730,237	152,951,719
<b>รวมค่าใช้จ่าย</b>		<b>4,887,241,264</b>	<b>5,631,198,663</b>	<b>4,864,364,339</b>	<b>5,607,719,497</b>
กำไรจากกิจกรรมดำเนินงาน		59,141,511	471,480,755	51,154,246	464,116,790
ต้นทุนทางการเงิน		(4,955,521)	(5,495,522)	(4,955,521)	(5,495,522)
กำไรก่อนภาษีเงินได้		54,185,990	465,985,233	46,198,725	458,621,268
ค่าใช้จ่ายภาษีเงินได้	19	10,703,688	8,112,107	8,801,663	6,832,931
<b>กำไรสำหรับปี</b>		<b>43,482,302</b>	<b>457,873,126</b>	<b>37,397,062</b>	<b>451,788,337</b>
กำไรขาดทุนเบ็ดเสร็จอื่น					
กำไรขาดทุนเบ็ดเสร็จรวมสำหรับปี		43,482,302	457,873,126	37,397,062	451,788,337
<b>การแบ่งปันกำไร</b>					
ส่วนที่เป็นของบริษัทใหญ่		43,482,255	457,873,101	37,397,062	451,788,337
ส่วนที่เป็นของส่วนได้เสียที่ไม่มีอำนาจควบคุม		47	25	-	-
<b>กำไรสำหรับปี</b>		<b>43,482,302</b>	<b>457,873,126</b>	<b>37,397,062</b>	<b>451,788,337</b>

หมายเหตุประกอบงบการเงินเป็นส่วนหนึ่งของงบการเงินนี้



บริษัท ทรอปิคอลแคนนิง (ประเทศไทย) จำกัด (มหาชน) และบริษัทย่อย  
งบกำไรขาดทุนเบ็ดเสร็จ

หมายเหตุ	งบการเงินรวม สำหรับปีสิ้นสุด วันที่ 31 ธันวาคม		งบการเงินเฉพาะกิจการ สำหรับปีสิ้นสุด วันที่ 31 ธันวาคม	
	2566	2565	2566	2565
			(บาท)	
การแบ่งปันกำไรขาดทุนเบ็ดเสร็จรวม				
ส่วนที่เป็นของบริษัทใหญ่	43,482,255	457,873,101	37,397,062	451,788,337
ส่วนที่เป็นของส่วนได้เสียที่ไม่มีอำนาจควบคุม	47	25	-	-
<b>กำไรขาดทุนเบ็ดเสร็จรวมสำหรับปี</b>	<b>43,482,302</b>	<b>457,873,126</b>	<b>37,397,062</b>	<b>451,788,337</b>
กำไรต่อหุ้นขั้นพื้นฐาน	20	<b>0.13</b>	<b>0.11</b>	<b>1.37</b>

หมายเหตุประกอบงบการเงินเป็นส่วนหนึ่งของงบการเงินนี้

บริษัท ทอปปิคอลแคนนิ่ง (ประเทศไทย) จำกัด (มหาชน) และบริษัทย่อย  
งบแสดงการเปลี่ยนแปลงส่วนของผู้ถือหุ้น

หมายเหตุ	ทุนเรือนหุ้น		งบการเงินรวม		รวมส่วนของผู้ถือหุ้น ของบริษัทใหญ่	ส่วนของผู้ถือหุ้น ได้เสียที่ไม่มี อำนาจควบคุม	รวมส่วนของผู้ถือหุ้น
	ที่ออกและ ชำระแล้ว	ส่วนเกินมูลค่าหุ้น	กำไรสะสม				
			ทุนสำรอง ตามกฎหมาย	ยังไม่ได้จัดสรร (บาท)			
สำหรับปีสิ้นสุดวันที่ 31 ธันวาคม 2565							
ยอดคงเหลือ ณ วันที่ 1 มกราคม 2565	330,000,000	420,491,050	33,000,000	1,320,519,599	2,104,010,649	553	2,104,011,202
รายการกับผู้ถือหุ้นที่บันทึกโดยตรงเข้าส่วนของผู้ถือหุ้น							
การจัดสรรส่วนทุนให้ผู้ถือหุ้น							
เงินปันผลให้ผู้ถือหุ้นของบริษัท	21	-	-	(49,500,000)	(49,500,000)	-	(49,500,000)
รวมการจัดสรรส่วนทุนให้ผู้ถือหุ้น		-	-	(49,500,000)	(49,500,000)	-	(49,500,000)
กำไรขาดทุนเบ็ดเสร็จสำหรับปี							
กำไร		-	-	457,873,101	457,873,101	25	457,873,126
กำไรขาดทุนเบ็ดเสร็จอื่น		-	-	-	-	-	-
รวมกำไรขาดทุนเบ็ดเสร็จสำหรับปี		-	-	457,873,101	457,873,101	25	457,873,126
ยอดคงเหลือ ณ วันที่ 31 ธันวาคม 2565	330,000,000	420,491,050	33,000,000	1,728,892,700	2,512,383,750	578	2,512,384,328

หมายเหตุประกอบงบการเงินเป็นส่วนหนึ่งของงบการเงินนี้

บริษัท ทอปปิคอลแคนนิ่ง (ประเทศไทย) จำกัด (มหาชน) และบริษัทย่อย  
งบแสดงการเปลี่ยนแปลงส่วนของผู้ถือหุ้น

หมายเหตุ	งบการเงินรวม						
	ทุนเรือนหุ้น ที่ออกและ ชำระแล้ว		กำไรสะสม		รวมส่วนของผู้ถือหุ้น ของบริษัทใหญ่	ส่วนของผู้ ถือหุ้นที่ไม่มี อำนาจควบคุม	รวมส่วนของผู้ ถือหุ้น
	ส่วนเกินมูลค่าหุ้น	ทุนสำรอง ตามกฎหมาย	ยังไม่ได้จัดสรร				
สำหรับปีสิ้นสุดวันที่ 31 ธันวาคม 2566							
ยอดคงเหลือ ณ วันที่ 1 มกราคม 2566	330,000,000	420,491,050	33,000,000	1,728,892,700	2,512,383,750	578	2,512,384,328
รายการกับผู้ถือหุ้นที่บันทึกโดยตรงเข้าส่วนของผู้ถือหุ้น							
การจัดสรรส่วนทุนให้ผู้ถือหุ้น							
เงินปันผลให้ผู้ถือหุ้นของบริษัท	21	-	-	-	(165,000,000)	(165,000,000)	(165,000,000)
รวมการจัดสรรส่วนทุนให้ผู้ถือหุ้น		-	-	-	(165,000,000)	(165,000,000)	(165,000,000)
กำไรขาดทุนเบ็ดเสร็จสำหรับปี							
กำไร		-	-	-	43,482,255	43,482,255	43,482,302
กำไรขาดทุนเบ็ดเสร็จอื่น		-	-	-	-	-	-
รวมกำไรขาดทุนเบ็ดเสร็จสำหรับปี		-	-	-	43,482,255	43,482,255	43,482,302
ยอดคงเหลือ ณ วันที่ 31 ธันวาคม 2566	330,000,000	420,491,050	33,000,000	1,607,374,955	2,390,866,005	625	2,390,866,630

หมายเหตุประกอบงบการเงินเป็นส่วนหนึ่งของงบการเงินนี้

บริษัท ทropicคอลเลนนิ่ง (ประเทศไทย) จำกัด (มหาชน) และบริษัทย่อย  
งบแสดงการเปลี่ยนแปลงส่วนของผู้ถือหุ้น

หมายเหตุ	งบการเงินเฉพาะกิจการ				
	ทุนเรือนหุ้น		กำไรสะสม		รวมส่วนของผู้ถือหุ้น
	ที่ออกและชำระแล้ว	ส่วนเกินมูลค่าหุ้น	ทุนสำรองตามกฎหมาย (บาท)	ยังไม่ได้จัดสรร	
สำหรับปีสิ้นสุดวันที่ 31 ธันวาคม 2565					
ยอดคงเหลือ ณ วันที่ 1 มกราคม 2565	330,000,000	420,491,050	33,000,000	1,284,161,529	2,067,652,579
รายการกับผู้ถือหุ้นที่บันทึกโดยตรงเข้าส่วนของผู้ถือหุ้น					
การจัดสรรส่วนทุนให้ผู้ถือหุ้น					
เงินปันผลให้ผู้ถือหุ้นของบริษัท	21	-	-	(49,500,000)	(49,500,000)
รวมการจัดสรรส่วนทุนให้ผู้ถือหุ้น		-	-	(49,500,000)	(49,500,000)
กำไรขาดทุนเบ็ดเสร็จสำหรับปี					
กำไร		-	-	451,788,337	451,788,337
กำไรขาดทุนเบ็ดเสร็จอื่น		-	-	-	-
รวมกำไรขาดทุนเบ็ดเสร็จสำหรับปี		-	-	451,788,337	451,788,337
ยอดคงเหลือ ณ วันที่ 31 ธันวาคม 2565	330,000,000	420,491,050	33,000,000	1,686,449,866	2,469,940,916

หมายเหตุประกอบงบการเงินเป็นส่วนหนึ่งของงบการเงินนี้

บริษัท ทropicคอลเลนนิ่ง (ประเทศไทย) จำกัด (มหาชน) และบริษัทย่อย  
งบแสดงการเปลี่ยนแปลงส่วนของผู้ถือหุ้น

งบการเงินเฉพาะกิจการ

หมายเหตุ	ทุนเรือนหุ้น ที่ออกและ ชำระแล้ว		กำไรสะสม		รวมส่วนของผู้ถือหุ้น
	ส่วนเกินมูลค่าหุ้น	ตามกฎหมาย (บาท)	ยังไม่ได้จัดสรร		
สำหรับปีสิ้นสุดวันที่ 31 ธันวาคม 2566					
ยอดคงเหลือ ณ วันที่ 1 มกราคม 2566	330,000,000	420,491,050	33,000,000	1,686,449,866	2,469,940,916
รายการกับผู้ถือหุ้นที่บันทึกโดยตรงเข้าส่วนของผู้ถือหุ้น					
การจัดสรรส่วนทุนให้ผู้ถือหุ้น					
เงินปันผลให้ผู้ถือหุ้นของบริษัท	21	-	-	(165,000,000)	(165,000,000)
รวมการจัดสรรส่วนทุนให้ผู้ถือหุ้น		-	-	(165,000,000)	(165,000,000)
กำไรขาดทุนเบ็ดเสร็จสำหรับปี					
กำไร		-	-	37,397,062	37,397,062
กำไรขาดทุนเบ็ดเสร็จอื่น		-	-	-	-
รวมกำไรขาดทุนเบ็ดเสร็จสำหรับปี		-	-	37,397,062	37,397,062
ยอดคงเหลือ ณ วันที่ 31 ธันวาคม 2566	330,000,000	420,491,050	33,000,000	1,558,846,928	2,342,337,978

หมายเหตุประกอบงบการเงินเป็นส่วนหนึ่งของงบการเงินนี้

**บริษัท ทรอปิคอลแคนนิง (ประเทศไทย) จำกัด (มหาชน) และบริษัทย่อย**  
**งบกระแสเงินสด**

	งบการเงินรวม		งบการเงินเฉพาะกิจการ	
	สำหรับปี		สำหรับปี	
	สิ้นสุดวันที่ 31 ธันวาคม		สิ้นสุดวันที่ 31 ธันวาคม	
	2566	2565	2566	2565
	(บาท)			
<b>กระแสเงินสดจากกิจกรรมดำเนินงาน</b>				
กำไรสำหรับปี	43,482,302	457,873,126	37,397,062	451,788,337
<i>ปรับรายการที่กระทบกำไรเป็นเงินสดรับ (จ่าย)</i>				
ต้นทุนทางการเงิน	4,955,521	5,495,522	4,955,521	5,495,522
ค่าใช้จ่ายภาษีเงินได้	10,703,688	8,112,107	8,801,663	6,832,931
ค่าเสื่อมราคาและค่าตัดจำหน่าย	123,883,458	113,314,943	123,147,538	112,578,441
กลับรายการค่าเผื่อมูลค่าสินค้าลดลงและสินค้าล้าสมัย	(12,932,214)	(7,465,172)	(12,932,214)	(7,465,172)
(กลับรายการ) ผลขาดทุนจากการซื้อขายที่รับรู้ในกำไรหรือขาดทุน	(13,215,707)	1,364,448	(12,848,360)	935,213
กำไรจากการจำหน่ายอสังหาริมทรัพย์เพื่อการลงทุน	-	(3,489,688)	-	(3,489,688)
กำไรจากการจำหน่ายเครื่องจักรและอุปกรณ์	(84,473)	(278,053)	(84,473)	(278,053)
ประมาณการหนี้สินไม่หมุนเวียนสำหรับผลประโยชน์พนักงาน	13,290,100	13,313,021	13,102,664	13,136,171
ขาดทุนจากอัตราแลกเปลี่ยนที่ยังไม่เกิดขึ้นจริง	23,642,910	16,291,857	23,642,910	16,268,240
(กำไร) ขาดทุนจากสัญญาแลกเปลี่ยนอัตราดอกเบี้ยที่ยังไม่เกิดขึ้นจริง	(779,138)	1,357,230	(779,138)	1,357,230
เงินปันผลรับ	(1,602,872)	(961,723)	(1,602,872)	(961,723)
ดอกเบี้ยรับ	(1,279,015)	(185,450)	(1,072,557)	(149,443)
	<u>190,064,560</u>	<u>604,742,168</u>	<u>181,727,744</u>	<u>596,048,006</u>
<b>การเปลี่ยนแปลงในสินทรัพย์และหนี้สินดำเนินงาน</b>				
ลูกหนี้การค้าและลูกหนี้หมุนเวียนอื่น	(415,375,030)	15,669,990	(414,404,798)	18,768,804
สินค้าคงเหลือ	(56,131,272)	78,655,303	(55,458,245)	83,536,080
สินทรัพย์หมุนเวียนอื่น	(130,784)	294,301	(130,784)	294,301
สินทรัพย์ไม่หมุนเวียนอื่น	271,200	(50,000)	258,000	(50,000)
เจ้าหนี้การค้าและเจ้าหนี้หมุนเวียนอื่น	226,011,390	(302,840,484)	226,496,337	(303,988,646)
จ่ายผลประโยชน์พนักงาน	(14,293,636)	(18,686,059)	(14,293,636)	(18,686,059)
กระแสเงินสดสุทธิ (ใช้ไปใน) ได้มาจากการดำเนินงาน	<u>(69,583,572)</u>	<u>377,785,219</u>	<u>(75,805,382)</u>	<u>375,922,486</u>
ภาษีเงินได้จ่ายออก	(4,931,955)	(6,870,984)	(3,790,791)	(5,431,649)
<b>กระแสเงินสดสุทธิ (ใช้ไปใน) ได้มาจากกิจกรรมดำเนินงาน</b>	<u><b>(74,515,527)</b></u>	<u><b>370,914,235</b></u>	<u><b>(79,596,173)</b></u>	<u><b>370,490,837</b></u>

หมายเหตุประกอบงบการเงินเป็นส่วนหนึ่งของงบการเงินนี้

บริษัท ทรอปิคอลแคนนิง (ประเทศไทย) จำกัด (มหาชน) และบริษัทย่อย  
งบกระแสเงินสด

	งบการเงินรวม		งบการเงินเฉพาะกิจการ	
	สำหรับปี		สำหรับปี	
	สิ้นสุดวันที่ 31 ธันวาคม		สิ้นสุดวันที่ 31 ธันวาคม	
	2566	2565	2566	2565
	(บาท)			
<b>กระแสเงินสดจากกิจกรรมลงทุน</b>				
เงินสดรับจากการขายอสังหาริมทรัพย์เพื่อการลงทุน	-	7,676,555	-	9,500,000
เงินสดจ่ายเพื่อซื้ออาคาร เครื่องจักรและอุปกรณ์	(116,065,941)	(164,490,037)	(116,015,413)	(164,391,491)
เงินสดรับจากการขายเครื่องจักรและอุปกรณ์	84,780	278,784	84,780	278,784
เงินสดจ่ายเพื่อซื้อสินทรัพย์ไม่มีตัวตน	(5,979,640)	(9,069,708)	(5,979,640)	(8,976,818)
เงินสดรับชำระคืนจากเงินให้กู้ยืมระยะสั้นแก่กิจการอื่น	-	2,000,000	-	2,000,000
เงินสดรับชำระคืนจากเงินให้กู้ยืมระยะยาวแก่กิจการอื่น	700,000	750,000	700,000	750,000
เงินสดจ่ายให้กู้ยืมระยะยาวแก่กิจการอื่น	-	(2,000,000)	-	(2,000,000)
เงินปันผลรับ	1,602,872	961,723	1,602,872	961,723
ดอกเบี้ยรับ	1,279,015	185,450	1,072,557	149,443
<b>กระแสเงินสดสุทธิใช้ไปในกิจกรรมลงทุน</b>	<b>(118,378,914)</b>	<b>(163,707,233)</b>	<b>(118,534,844)</b>	<b>(161,728,359)</b>
<b>กระแสเงินสดจากกิจกรรมจัดหาเงิน</b>				
จ่ายต้นทุนทางการเงิน	(4,955,521)	(5,496,082)	(4,955,521)	(5,496,082)
เงินเบิกเกินบัญชีและเงินกู้ยืมระยะสั้น				
จากสถาบันการเงินสุทธิเพิ่มขึ้น (ลดลง)	134,278,621	(14,304,581)	134,278,621	(14,304,581)
เงินสดรับจากเงินกู้ยืมระยะยาวจากสถาบันการเงิน	-	100,000,000	-	100,000,000
เงินสดจ่ายเพื่อชำระหนี้เงินกู้ยืมระยะยาวจากสถาบันการเงิน	(22,200,000)	-	(22,200,000)	-
เงินสดจ่ายชำระหนี้สินตามสัญญาเช่า	(5,758,610)	(8,910,561)	(5,758,610)	(8,910,561)
เงินปันผลจ่ายให้ผู้ถือหุ้นของบริษัท	(164,999,750)	(49,499,973)	(164,999,750)	(49,499,973)
<b>กระแสเงินสดสุทธิ (ใช้ไปใน) ได้มาจากกิจกรรมจัดหาเงิน</b>	<b>(63,635,260)</b>	<b>21,788,803</b>	<b>(63,635,260)</b>	<b>21,788,803</b>
<b>เงินสดและรายการเทียบเท่าเงินสด (ลดลง) เพิ่มขึ้นสุทธิ</b>	<b>(256,529,701)</b>	<b>228,995,805</b>	<b>(261,766,277)</b>	<b>230,551,281</b>
เงินสดและรายการเทียบเท่าเงินสด ณ วันที่ 1 มกราคม	383,907,428	154,911,623	336,340,754	105,789,473
<b>เงินสดและรายการเทียบเท่าเงินสด ณ วันที่ 31 ธันวาคม</b>	<b>127,377,727</b>	<b>383,907,428</b>	<b>74,574,477</b>	<b>336,340,754</b>
<b>รายการที่ไม่เป็นเงินสด</b>				
เจ้าหนี้อื่นค่าซื้อเครื่องจักรและอุปกรณ์	3,760,639	7,333,381	3,760,639	7,333,381
สิทธิการใช้ที่ได้มาจากการทำสัญญา	19,149,485	7,247,158	19,149,485	7,247,158

หมายเหตุประกอบงบการเงินเป็นส่วนหนึ่งของงบการเงินนี้

บริษัท ทรอปิคอลแคนนิง (ประเทศไทย) จำกัด (มหาชน) และบริษัทย่อย

หมายเหตุประกอบงบการเงิน

สำหรับปีสิ้นสุดวันที่ 31 ธันวาคม 2566

หมายเหตุ	สารบัญ
1	ข้อมูลทั่วไป
2	เกณฑ์การจัดทำงบการเงิน
3	บุคคลหรือกิจการที่เกี่ยวข้องกัน
4	เงินสดและรายการเทียบเท่าเงินสด
5	ลูกหนี้การค้า
6	สินค้าคงเหลือ
7	เงินลงทุนในบริษัทย่อย
8	อสังหาริมทรัพย์เพื่อการลงทุน
9	ที่ดิน อาคารและอุปกรณ์
10	สัญญาเช่า
11	หนี้สินที่มีภาระดอกเบี้ย
12	ประมาณการหนี้สินไม่หมุนเวียนสำหรับผลประโยชน์พนักงาน
13	ประมาณการหนี้สิน
14	ทุนเรือนหุ้น
15	สำรองตามกฎหมาย
16	ส่วนงานดำเนินงานและการจำแนกรายได้
17	ค่าใช้จ่ายผลประโยชน์ของพนักงาน
18	ค่าใช้จ่ายตามลักษณะ
19	ภาษีเงินได้
20	กำไรต่อหุ้นขั้นพื้นฐาน
21	เงินปันผล
22	เครื่องมือทางการเงิน
23	การบริหารจัดการทุน
24	ภาระผูกพันกับบุคคลหรือกิจการที่ไม่เกี่ยวข้องกัน
25	เหตุการณ์ภายหลังรอบระยะเวลาที่รายงาน



# บริษัท ทรอปีคอลแคนนิ่ง (ประเทศไทย) จำกัด (มหาชน) และบริษัทย่อย

## หมายเหตุประกอบงบการเงิน

สำหรับปีสิ้นสุดวันที่ 31 ธันวาคม 2566

หมายเหตุประกอบงบการเงินเป็นส่วนหนึ่งของงบการเงินนี้

งบการเงินนี้ได้รับอนุมัติให้ออกงบการเงินจากคณะกรรมการเมื่อวันที่ 27 กุมภาพันธ์ 2567

### 1 ข้อมูลทั่วไป

บริษัท ทรอปีคอลแคนนิ่ง (ประเทศไทย) จำกัด (มหาชน) “บริษัท” เป็นนิติบุคคลที่จัดตั้งขึ้นในประเทศไทย และจดทะเบียนกับตลาดหลักทรัพย์แห่งประเทศไทยเมื่อปี 2533 โดยมีที่อยู่จดทะเบียนของบริษัทตั้งอยู่เลขที่ 1/1 หมู่ที่ 2 ตำบลทุ่งใหญ่ อำเภอลำลูกกา จังหวัดลพบุรี 19110 ประเทศไทย

ผู้ถือหุ้นรายใหญ่ในระหว่างปีได้แก่ นาย ดัน บุน ปิน (ถือหุ้นร้อยละ 24.6) และนายตัน เซา ปอ (ถือหุ้นร้อยละ 13.6)

บริษัทดำเนินธุรกิจหลักเกี่ยวกับการผลิตและจำหน่ายอาหารทะเลบรรจุกระป๋องและบรรจุซอง โดยรายละเอียดของบริษัทย่อย ณ วันที่ 31 ธันวาคม 2566 และ 2565 ได้เปิดเผยไว้ในหมายเหตุข้อ 7

### 2 เกณฑ์การจัดทำงบการเงิน

งบการเงินนี้จัดทำขึ้นตามมาตรฐานการรายงานทางการเงิน รวมถึงแนวปฏิบัติทางการบัญชีที่ประกาศใช้โดยสภาวิชาชีพบัญชีฯ กฎระเบียบและประกาศคณะกรรมการกำกับหลักทรัพย์และตลาดหลักทรัพย์ที่เกี่ยวข้อง งบการเงินนี้นำเสนอเป็นเงินบาทซึ่งเป็นสกุลเงินที่ใช้ในการดำเนินงานของบริษัท นโยบายการบัญชีที่เปิดเผยในหมายเหตุแต่ละข้อ ได้ถือปฏิบัติโดยสม่ำเสมอสำหรับงบการเงินทุกรอบระยะเวลาที่รายงาน

งบการเงินรวมประกอบด้วยงบการเงินของบริษัทและบริษัทย่อย (รวมกันเรียกว่า “กลุ่มบริษัท”) ในการจัดทำงบการเงินให้เป็นไปตามมาตรฐานการรายงานทางการเงิน ผู้บริหารใช้วิจารณญาณ การประมาณการและข้อสมมติหลายประการ ซึ่งมีผลกระทบต่อการปฏิบัติตามนโยบายการบัญชีของกลุ่มบริษัททั้งนี้ ผลที่เกิดขึ้นจริงอาจแตกต่างจากที่ประมาณการไว้ ประมาณการและข้อสมมติที่ใช้ในการจัดทำงบการเงินซึ่งเปิดเผยในหมายเหตุแต่ละข้อ จะได้รับการทบทวนอย่างต่อเนื่อง การปรับประมาณการทางบัญชีจะบันทึกโดยวิธีเปลี่ยนแปลงทันทีเป็นต้นไป

## บริษัท ทropicollแคนนิ่ง (ประเทศไทย) จำกัด (มหาชน) และบริษัทย่อย

### หมายเหตุประกอบงบการเงิน

สำหรับปีสิ้นสุดวันที่ 31 ธันวาคม 2566

#### 3 บุคคลหรือกิจการที่เกี่ยวข้องกัน

บุคคลหรือกิจการที่เกี่ยวข้องกัน หมายถึง บุคคลหรือกิจการที่มีอำนาจควบคุม ทั้งทางตรงและทางอ้อมหรือมีอิทธิพลอย่างมีสาระสำคัญในการตัดสินใจทางการเงินและการบริหารของกลุ่มบริษัท หรือบุคคลหรือกิจการที่อยู่ภายใต้การควบคุมเดียวกันหรืออยู่ภายใต้อิทธิพลอย่างมีสาระสำคัญเดียวกันกับกลุ่มบริษัท หรือกลุ่มบริษัทที่มีอำนาจควบคุมทั้งทางตรงและทางอ้อม หรือมีอิทธิพลอย่างมีสาระสำคัญในการตัดสินใจทางการเงินและการบริหารต่อบุคคลหรือกิจการนั้น

ความสัมพันธ์ที่มีกับบริษัทย่อยได้เปิดเผยในหมายเหตุข้อ 7 สำหรับบุคคลหรือกิจการอื่นที่เกี่ยวข้องกันที่มีรายการระหว่างกันที่มีนัยสำคัญกับกลุ่มบริษัทในระหว่างปีมีดังต่อไปนี้

ชื่อกิจการ	ประเทศที่จัดตั้ง/ สัญชาติ	ลักษณะความสัมพันธ์
บริษัท รอแอล พรินท์เฮาส์ จำกัด	ไทย	มีผู้ถือหุ้นร่วมกัน
บริษัท ปัตตานีผลิตภัณฑ์อาหาร จำกัด	ไทย	มีผู้ถือหุ้นร่วมกัน
บริษัท ทropicoll คอนโซลิเดเตด คอปอเรชั่น เอสดีเอ็น บีเอสดี จำกัด	มาเลเซีย	มีผู้ถือหุ้นร่วมกัน
บริษัท พี.ที. เมดาน ทropicoll แคนนิ่ง แอนด์ โพรเซส อินดัสทรีส์ จำกัด	อินโดนีเซีย	มีผู้ถือหุ้นร่วมกัน
บริษัท ทropicoll แคนนิ่ง คอปอเรชั่น เอสดีเอ็น บีเอสดี จำกัด	มาเลเซีย	มีผู้ถือหุ้นในลำดับสูงสุดร่วมกัน
บริษัท ทีซี บอย มาร์เก็ตติ้ง เอสดีเอ็น บีเอสดี จำกัด	มาเลเซีย	มีผู้ถือหุ้นในลำดับสูงสุดร่วมกัน
บริษัท ซาฟโคล ลิงคโพร้ พีทีอี จำกัด	สิงคโปร์	มีผู้ถือหุ้นในลำดับสูงสุดร่วมกัน
บริษัท ซาฟโคล ออสเตรเลีย พีทีวาย จำกัด	ออสเตรเลีย	มีผู้ถือหุ้นในลำดับสูงสุดร่วมกัน
บริษัท ซาฟโคล ซิลี เอส เอ จำกัด	ชิลี	มีผู้ถือหุ้นในลำดับสูงสุดร่วมกัน
บริษัท แกมมาอินเวสต์เมนท์ อิงค์ จำกัด	บริติช เวอร์จิน ไอร์แลนด์	มีผู้ถือหุ้นในลำดับสูงสุดร่วมกัน

บริษัท ทรอปีคอลแคนนิ่ง (ประเทศไทย) จำกัด (มหาชน) และบริษัทย่อย

หมายเหตุประกอบงบการเงิน

สำหรับปีสิ้นสุดวันที่ 31 ธันวาคม 2566

ชื่อกิจการ	ประเทศที่จัดตั้ง/ สัญชาติ	ลักษณะความสัมพันธ์
ผู้บริหารสำคัญ	ไทย	บุคคลที่มีอำนาจและความรับผิดชอบการวางแผน สั่งการและควบคุมกิจกรรมต่างๆ ของกิจการไม่ว่าทางตรงหรือทางอ้อม ทั้งนี้ รวมถึงกรรมการของกลุ่มบริษัท (ไม่ว่าจะทำหน้าที่ในระดับบริหารหรือไม่)
นายตัน บุน ปิน	มาเลเซีย	ผู้ถือหุ้นรายใหญ่ ถือหุ้นร้อยละ 10 หรือมากกว่า
นายตัน เซา ปอ	มาเลเซีย	ผู้ถือหุ้นรายใหญ่ ถือหุ้นร้อยละ 10 หรือมากกว่าและเป็นกรรมการของบริษัท

นโยบายการกำหนดราคาสำหรับรายการแต่ละประเภทอธิบายได้ดังต่อไปนี้

รายการ	นโยบายการกำหนดราคา
ขายสินค้า	ราคาตลาด
ขายวัตถุดิบ	ราคาตลาด
รายได้อื่น	ตามราคาที่ตกลงกัน
ซื้อสินค้า	ราคาตลาด
ซื้อวัตถุดิบ	ราคาตลาด
ค่าบริการ	ตามราคาที่ตกลงกัน
ค่านายหน้า	ตามอัตราที่ตกลงกัน
ค่าตอบแทนผู้บริหาร	ตามที่ได้รับอนุมัติโดยกรรมการและผู้ถือหุ้น

บริษัท ทรอปีคอลแคนนิ่ง (ประเทศไทย) จำกัด (มหาชน) และบริษัทย่อย

หมายเหตุประกอบงบการเงิน

สำหรับปีสิ้นสุดวันที่ 31 ธันวาคม 2566

รายการที่สำคัญกับบุคคลหรือกิจการที่เกี่ยวข้องกัน สำหรับปีสิ้นสุดวันที่ 31 ธันวาคม	งบการเงินรวม		งบการเงินเฉพาะกิจการ	
	2566	2565	2566	2565
			(พันบาท)	
<b>บริษัทย่อย</b>				
ขายสินค้า	-	-	80,511	62,186
ค่าบริการ	-	-	5,310	5,009
ค่านายหน้า	-	-	221	246
<b>บุคคลหรือกิจการอื่นที่เกี่ยวข้องกัน</b>				
ขายสินค้า	2,900,035	3,554,236	2,889,630	3,537,089
ขายวัตถุดิบ	17,584	6,705	17,584	6,705
รายได้อื่น	5,534	5,130	3,783	3,771
ซื้อสินค้า	13,477	25,033	13,477	25,033
ซื้อวัตถุดิบ	949,721	721,942	949,721	721,942
ค่าบริการ	2,878	1,168	2,878	1,168
ค่านายหน้า	38,689	49,333	38,689	49,333
ค่าตอบแทนผู้บริหาร	170	170	170	170
<b>ผู้บริหารสำคัญ</b>				
ค่าตอบแทนผู้บริหารสำคัญ				
ผลประโยชน์ระยะสั้นของพนักงาน				
(รวมค่าตอบแทนกรรมการ)				
	67,642	60,178	64,289	56,774
ผลประโยชน์หลังออกจากงาน				
	925	1,365	866	1,310
<b>รวมค่าตอบแทนผู้บริหารสำคัญ</b>	<b>68,567</b>	<b>61,543</b>	<b>65,155</b>	<b>58,084</b>

บริษัท ทรอปีคอลแคนนิ่ง (ประเทศไทย) จำกัด (มหาชน) และบริษัทย่อย

หมายเหตุประกอบงบการเงิน

สำหรับปีสิ้นสุดวันที่ 31 ธันวาคม 2566

ยอดคงเหลือกับบุคคลหรือกิจการที่เกี่ยวข้องกัน ณ วันที่ 31 ธันวาคม มีดังนี้

ยอดคงเหลือกับบุคคลหรือกิจการที่เกี่ยวข้องกัน ณ วันที่ 31 ธันวาคม	งบการเงินรวม		งบการเงินเฉพาะกิจการ	
	2566	2565	2566	2565
	(พันบาท)			
<b>ลูกหนี้การค้า</b>				
บริษัทย่อย	-	-	12,358	9,434
กิจการอื่นที่เกี่ยวข้องกัน	732,769	402,110	732,769	401,551
	<u>732,769</u>	<u>402,110</u>	<u>745,127</u>	<u>410,985</u>
หัก ค่าเผื่อผลขาดทุนด้านเครดิตที่คาดว่าจะเกิดขึ้น	-	(2)	-	(2)
<b>สุทธิ</b>	<u><u>732,769</u></u>	<u><u>402,108</u></u>	<u><u>745,127</u></u>	<u><u>410,983</u></u>
<b>ลูกหนี้อื่น</b>				
กิจการอื่นที่เกี่ยวข้องกัน	1,548	238	1,242	166
	<u>1,548</u>	<u>238</u>	<u>1,242</u>	<u>166</u>
หัก ค่าเผื่อผลขาดทุนด้านเครดิตที่คาดว่าจะเกิดขึ้น	-	(8)	-	(8)
<b>สุทธิ</b>	<u><u>1,548</u></u>	<u><u>230</u></u>	<u><u>1,242</u></u>	<u><u>158</u></u>

เงินให้กู้ยืมระยะสั้น	อัตราดอกเบี้ย		งบการเงินรวม / งบการเงินเฉพาะกิจการ			
	ณ วันที่	ณ วันที่	ณ วันที่			ณ วันที่
	31 ธันวาคม 2565	31 ธันวาคม 2566	31 ธันวาคม 2565	เพิ่มขึ้น	ลดลง	31 ธันวาคม 2566
	(ร้อยละต่อปี)		(พันบาท)			
กิจการอื่นที่เกี่ยวข้องกัน	-	-	5,590	-	-	5,590
<b>รวม</b>			<u>5,590</u>			<u>5,590</u>
หัก ค่าเผื่อผลขาดทุนด้าน เครดิตที่คาดว่าจะเกิดขึ้น			(5,590)			(5,590)
<b>สุทธิ</b>			<u>-</u>			<u>-</u>

เงินให้กู้ยืมระยะสั้นแก่กิจการที่เกี่ยวข้องกัน ไม่มีดอกเบี้ย

ไม่มีรายการเคลื่อนไหวของเงินให้กู้ยืมระยะสั้นแก่กิจการที่เกี่ยวข้องกันสำหรับปีสิ้นสุดวันที่ 31 ธันวาคม 2566 และ 2565

บริษัท ทropicool แคนนิ่ง (ประเทศไทย) จำกัด (มหาชน) และบริษัทย่อย

หมายเหตุประกอบงบการเงิน

สำหรับปีสิ้นสุดวันที่ 31 ธันวาคม 2566

ยอดคงเหลือกับบุคคลหรือกิจการที่เกี่ยวข้องกัน ณ วันที่ 31 ธันวาคม	งบการเงินรวม		งบการเงินเฉพาะกิจการ	
	2566	2565	2566	2565
	(พันบาท)			
<b>เจ้าหนี้การค้า</b>				
กิจการอื่นที่เกี่ยวข้องกัน	141,677	31,544	141,677	31,544
<b>เจ้าหนี้อื่น</b>				
บริษัทย่อย	-	-	471	649
กิจการอื่นที่เกี่ยวข้องกัน	2,543	4,504	2,543	4,504
<b>รวม</b>	<b>2,543</b>	<b>4,504</b>	<b>3,014</b>	<b>5,153</b>

**สัญญาสำคัญที่ทำกับกิจการที่เกี่ยวข้องกัน**

**สัญญาซื้อขายผลิตภัณฑ์และการตลาด**

เมื่อวันที่ 1 มิถุนายน 2565 บริษัทได้ทำสัญญาซื้อขายผลิตภัณฑ์และการตลาดกับบริษัท ทropicool คอนโซลิเตดเต็ด คอปอเรชั่น เอสดีเอ็น บีเอชดี (TCC) โดยบริษัทตกลงให้ TCC ทำหน้าที่เป็นตัวแทนทางการตลาดของบริษัทในการติดต่อกับตลาดระหว่างประเทศ สัญญานี้มีกำหนดระยะเวลา 3 ปีโดยเริ่มตั้งแต่เดือนมิถุนายน 2565 และสามารถต่ออายุสัญญาโดยอัตโนมัติได้อีก 1 ปี เว้นแต่คู่สัญญาฝ่ายใดฝ่ายหนึ่งจะบอกเลิกสัญญา

**หนังสือค้ำประกัน**

ณ วันที่ 31 ธันวาคม 2566 บริษัทมีหนี้สินที่อาจเกิดขึ้นต่อสถาบันการเงินในประเทศแห่งหนึ่งสำหรับการค้ำประกันวงเงินสินเชื่อของบริษัทย่อยและกิจการที่เกี่ยวข้องกันเป็นจำนวนเงินรวม 18 ล้านบาท (2565: 18 ล้านบาท)

# บริษัท ทรอปีคอลแคนนิ่ง (ประเทศไทย) จำกัด (มหาชน) และบริษัทย่อย

## หมายเหตุประกอบงบการเงิน

สำหรับปีสิ้นสุดวันที่ 31 ธันวาคม 2566

### 4 เงินสดและรายการเทียบเท่าเงินสด

#### นโยบายการบัญชี

เงินสดและรายการเทียบเท่าเงินสดในงบกระแสเงินสดประกอบด้วย ยอดเงินสด และยอดเงินฝากธนาคารประเภท เพื่อเรียก เงินเบิกเกินบัญชีธนาคารซึ่งจะต้องชำระคืนเมื่อทวงถามถือเป็นส่วนหนึ่งของกิจกรรมจัดหาเงินใน งบกระแสเงินสด

	งบการเงินรวม		งบการเงินเฉพาะกิจการ	
	2566	2565	2566	2565
			(พันบาท)	
เงินสดในมือ	103	121	42	89
เงินฝากธนาคารประเภทกระแสรายวัน	96	110	93	80
เงินฝากธนาคารประเภทออมทรัพย์	127,179	383,676	74,439	336,172
<b>รวม</b>	<b>127,378</b>	<b>383,907</b>	<b>74,574</b>	<b>336,341</b>

### 5 ลูกหนี้การค้า

#### นโยบายการบัญชี

ลูกหนี้การค้ารับรู้เมื่อกลุ่มบริษัทมีสิทธิที่ปราศจากเงื่อนไขในการได้รับสิ่งตอบแทนตามสัญญา ลูกหนี้การค้า วัตถุประสงค์ด้วยราคาของรายการหักค่าเพื่อผลขาดทุนด้านเครดิตที่คาดว่าจะเกิดขึ้น หนี้สูญจะถูกตัดจำหน่ายเมื่อเกิดขึ้น

กลุ่มบริษัทประมาณผลขาดทุนด้านเครดิตที่คาดว่าจะเกิดขึ้นตลอดอายุของสัญญา ซึ่งประมาณการโดยใช้ตารางการ ตั้งสำรองเพื่อหาอัตราผลขาดทุนด้านเครดิตที่คาดว่าจะเกิดขึ้น ซึ่งวิธีดังกล่าวมีการจัดกลุ่มลูกหนี้ตามความเสี่ยงด้าน เครดิตที่มีลักษณะร่วมกันและตามระยะเวลาที่เกินกำหนดชำระ โดยนำข้อมูลผลขาดทุนที่เกิดขึ้นในอดีต การปรับปรุงปัจจัยที่มีความเฉพาะเจาะจงกับลูกหนี้ นั้น ๆ ตลอดจนการประเมินข้อมูลสภาวะการณ์เศรษฐกิจใน ปัจจุบันและข้อมูลคาดการณ์สภาวะการณ์เศรษฐกิจทั่วไปในอนาคต ณ วันที่รายงาน

บริษัท ทรอปีคอลแคนนิ่ง (ประเทศไทย) จำกัด (มหาชน) และบริษัทย่อย

หมายเหตุประกอบงบการเงิน

สำหรับปีสิ้นสุดวันที่ 31 ธันวาคม 2566

ณ วันที่ 31 ธันวาคม	งบการเงินรวม		งบการเงินเฉพาะกิจการ	
	2566	2565	2566	2565
	(พันบาท)			
ยังไม่ถึงกำหนดชำระ	955,091	581,560	956,183	583,808
เกินกำหนดชำระ				
1 - 3 เดือน	50,609	39,180	50,496	38,860
3 - 6 เดือน	-	247	-	236
6 - 12 เดือน	-	408	-	-
มากกว่า 12 เดือน	13,894	14,726	13,800	14,654
<b>รวม</b>	<b>1,019,594</b>	<b>636,121</b>	<b>1,020,479</b>	<b>637,558</b>
หัก ค่าเพื่อผลขาดทุนด้านเครดิตที่คาดว่าจะเกิดขึ้น	(11,429)	(12,997)	(11,367)	(12,568)
<b>สุทธิ</b>	<b>1,008,165</b>	<b>623,124</b>	<b>1,009,112</b>	<b>624,990</b>
<b>ค่าเพื่อผลขาดทุนด้านเครดิตที่คาดว่าจะเกิดขึ้น</b>				
	งบการเงินรวม		งบการเงินเฉพาะกิจการ	
	2566	2565	2566	2565
	(พันบาท)			
ณ วันที่ 1 มกราคม	12,997	11,213	12,568	11,213
เพิ่มขึ้น (ลดลง)	(1,568)	1,784	(1,201)	1,355
<b>ณ วันที่ 31 ธันวาคม</b>	<b>11,429</b>	<b>12,997</b>	<b>11,367</b>	<b>12,568</b>

ข้อมูลเกี่ยวกับความเสี่ยงด้านเครดิตเปิดเผยในหมายเหตุข้อ 22 (ข.1.1)



บริษัท ทรอปิคอลแคนนิ่ง (ประเทศไทย) จำกัด (มหาชน) และบริษัทย่อย

หมายเหตุประกอบงบการเงิน

สำหรับปีสิ้นสุดวันที่ 31 ธันวาคม 2566

6 สินค้าคงเหลือ

นโยบายการบัญชี

สินค้านคงเหลือวัดมูลค่าด้วยราคาทุนหรือมูลค่าสุทธิที่จะได้รับแล้วแต่ราคาใดจะต่ำกว่า ต้นทุนของสินค้าคำนวณโดยใช้วิธีถัวเฉลี่ยถ่วงน้ำหนัก ต้นทุนสินค้าประกอบด้วยราคาทุนที่ซื้อ ต้นทุนแปลงสภาพหรือต้นทุนอื่นเพื่อให้สินค้าอยู่ในสถานที่และสภาพปัจจุบัน ในกรณีของสินค้าสำเร็จรูป ต้นทุนสินค้ารวมการปันส่วนของค่าเสียหายการผลิตอย่างเหมาะสมโดยคำนึงถึงระดับกำลังการผลิตตามปกติ ทั้งนี้ มูลค่าสุทธิที่จะได้รับเป็นการประมาณราคาที่จะขายได้จากการดำเนินธุรกิจปกติหักด้วยค่าใช้จ่ายที่จำเป็น โดยประมาณในการขาย

	งบการเงินรวม		งบการเงินเฉพาะกิจการ	
	2566	2565	2566	2565
	(พันบาท)			
สินค้าสำเร็จรูป	470,637	461,264	462,136	453,436
วัตถุดิบ	603,906	647,123	603,906	647,123
วัสดุหีบห่อและอื่น ๆ	6,964	6,238	6,964	6,238
สินค้านระหว่างทาง	289,159	199,909	289,159	199,909
	<b>1,370,666</b>	<b>1,314,534</b>	<b>1,362,165</b>	<b>1,306,706</b>
หัก ค่าเผื่อมูลค่าสินค้าลดลงและสินค้าล้าสมัย	(26,572)	(39,504)	(26,572)	(39,504)
<b>สุทธิ</b>	<b>1,344,094</b>	<b>1,275,030</b>	<b>1,335,593</b>	<b>1,267,202</b>
ต้นทุนของสินค้านคงเหลือที่ได้อยู่รวมใน				
บัญชีต้นทุนขาย				
- ต้นทุนขาย	4,673,381	5,345,818	4,663,772	5,334,992
- กลับรายการปรับลดมูลค่าเป็นมูลค่าสุทธิที่คาดว่าจะได้รับ	(12,932)	(7,465)	(12,932)	(7,465)
<b>สุทธิ</b>	<b>4,660,449</b>	<b>5,338,353</b>	<b>4,650,840</b>	<b>5,327,527</b>

## บริษัท ทรอปิคอลแคนนิ่ง (ประเทศไทย) จำกัด (มหาชน) และบริษัทย่อย

### หมายเหตุประกอบงบการเงิน

สำหรับปีสิ้นสุดวันที่ 31 ธันวาคม 2566

#### 7 เงินลงทุนในบริษัทย่อย

##### นโยบายการบัญชี

งบการเงินรวมประกอบด้วยงบการเงินของบริษัทและบริษัทย่อย (รวมกันเรียกว่า “กลุ่มบริษัท”)

บริษัทย่อยเป็นกิจการที่อยู่ภายใต้การควบคุมของกลุ่มบริษัท การควบคุมเกิดขึ้นเมื่อกลุ่มบริษัทเปิดรับหรือมีสิทธิในผลตอบแทนผันแปรจากการเกี่ยวข้องกับกิจการนั้นและมีความสามารถในการใช้อำนาจเหนือกิจการนั้นทำให้เกิดผลกระทบต่อจำนวนเงินผลตอบแทนของกลุ่มบริษัท งบการเงินของบริษัทย่อยได้รวมอยู่ในงบการเงินรวมนับแต่วันที่มีการควบคุมจนถึงวันที่การควบคุมสิ้นสุดลง ยอดคงเหลือและรายการบัญชีระหว่างกิจการในกลุ่ม รวมถึงรายได้ หรือค่าใช้จ่ายที่ยังไม่เกิดขึ้นจริงซึ่งเป็นผลมาจากรายการระหว่างกิจการในกลุ่ม ถูกตัดรายการในการจัดทำงบการเงินรวม ขาดทุนที่ยังไม่เกิดขึ้นจริงถูกตัดรายการในลักษณะเดียวกับกำไรที่ยังไม่เกิดขึ้นจริงแต่เท่าที่เมื่อไม่มีหลักฐานการด้อยค่าเกิดขึ้น

ณ วันที่ซื้อธุรกิจ กลุ่มบริษัทวัดมูลค่าส่วนได้เสียที่ไม่มีอำนาจควบคุมตามอัตราส่วนได้เสียในสินทรัพย์สุทธิที่ได้มาจากผู้ถูกซื้อ เมื่อมีการเปลี่ยนแปลงส่วนได้เสียในบริษัทย่อยของกลุ่มบริษัทที่ไม่ทำให้กลุ่มบริษัทสูญเสียอำนาจการควบคุมผลต่างระหว่างส่วนได้เสียที่ไม่มีอำนาจควบคุมที่มีการปรับปรุงแล้วและมูลค่ายุติธรรมของผลตอบแทนที่จ่ายจากการได้มาซึ่งส่วนได้เสียที่ไม่มีอำนาจควบคุมโดยอำนาจควบคุมไม่เปลี่ยนแปลงรับรู้เป็นทุนอื่นใน ส่วนของเจ้าของ

เมื่อกลุ่มบริษัทสูญเสียการควบคุมในบริษัทย่อย กลุ่มบริษัทตัดรายการสินทรัพย์และหนี้สินของบริษัทย่อยนั้นออก รวมถึงส่วนได้เสียที่ไม่มีอำนาจควบคุมและส่วนประกอบอื่นในส่วน of เจ้าของที่เกี่ยวข้องกับบริษัทย่อยนั้น ผลกำไรหรือขาดทุนที่เกิดขึ้นจากการสูญเสียการควบคุมในบริษัทย่อยรับรู้ในกำไรหรือขาดทุน ส่วนได้เสียในบริษัทย่อยเดิมที่ยังคงเหลืออยู่ให้วัดมูลค่าด้วยมูลค่ายุติธรรม ณ วันที่สูญเสียการควบคุม

เงินลงทุนในบริษัทย่อยในงบการเงินเฉพาะกิจการวัดมูลค่าด้วยราคาทุน เงินปันผลรับบันทึกในกำไรหรือขาดทุน ในวันที่กลุ่มบริษัท มีสิทธิได้รับเงินปันผล กรณีที่บริษัทจำหน่ายเงินลงทุนบางส่วนต้นทุนเงินลงทุนคำนวณโดยวิธีถัวเฉลี่ยถ่วงน้ำหนัก กำไรขาดทุนจากการขายเงินลงทุนบันทึกในกำไรหรือขาดทุน

บริษัท ทรอปีคอลแคนนิง (ประเทศไทย) จำกัด (มหาชน) และบริษัทย่อย

หมายเหตุประกอบงบการเงิน

สำหรับปีสิ้นสุดวันที่ 31 ธันวาคม 2566

บริษัทย่อย	ลักษณะธุรกิจ	ประเทศที่ ดำเนินธุรกิจ	สัดส่วน		งบการเงินเฉพาะกิจการ									
			ความเป็นเจ้าของ	ทุนชำระแล้ว	ราคาทุน		การด้อยค่า		ราคาทุน - สุทธิ		เงินปันผลรับสำหรับปี			
			2566	2565	2566	2565	2566	2565	2566	2565	2566	2565	2566	2565
			(ร้อยละ)						(พันบาท)					
<b>บริษัทย่อยทางตรง</b>														
บริษัท ฮีโลฟาร์ จำกัด	จำหน่ายสินค้า	ไทย	99.99	99.99	10,000	10,000	10,000	10,000	-	-	10,000	10,000	-	-
<b>รวม</b>							<b>10,000</b>	<b>10,000</b>	<b>-</b>	<b>-</b>	<b>10,000</b>	<b>10,000</b>	<b>-</b>	<b>-</b>

บริษัท ทรอปีคอลแคนนิ่ง (ประเทศไทย) จำกัด (มหาชน) และบริษัทย่อย

หมายเหตุประกอบงบการเงิน

สำหรับปีสิ้นสุดวันที่ 31 ธันวาคม 2566

8 อสังหาริมทรัพย์เพื่อการลงทุน

**นโยบายการบัญชี**

อสังหาริมทรัพย์เพื่อการลงทุนแสดงในราคาทุนหักค่าเสื่อมราคาสะสมและขาดทุนจากการด้อยค่า ต้นทุนรวม  
ค่าใช้จ่ายทางตรงเพื่อให้ได้มาซึ่งอสังหาริมทรัพย์เพื่อการลงทุน

ค่าเสื่อมราคาคำนวณ โดยวิธีเส้นตรงตามอายุการให้ประโยชน์โดยประมาณของอาคารจำนวน 20 ปีและรับรู้ในกำไร  
หรือขาดทุน ทั้งนี้ กลุ่มบริษัทไม่คิดค่าเสื่อมราคาสำหรับที่ดินและสินทรัพย์ที่อยู่ระหว่างการก่อสร้างและติดตั้ง

ผลต่างระหว่างสิ่งตอบแทนสุทธิที่ได้รับจากการจำหน่ายกับมูลค่าตามบัญชีของอสังหาริมทรัพย์เพื่อการลงทุนรับรู้ใน  
กำไรหรือขาดทุน

	งบการเงินรวม		งบการเงินเฉพาะกิจการ	
	2566	2565	2566	2565
	(พันบาท)			
<b>ราคาทุน</b>				
ณ วันที่ 1 มกราคม	153,220	157,406	153,484	159,494
เพิ่มขึ้น	-	1,824	-	-
จำหน่ายออก	-	(6,010)	-	(6,010)
<b>ณ วันที่ 31 ธันวาคม</b>	<b>153,220</b>	<b>153,220</b>	<b>153,484</b>	<b>153,484</b>
<b>ค่าเสื่อมราคาและขาดทุนจากการด้อยค่า</b>				
ณ วันที่ 1 มกราคม	23,998	23,920	23,998	23,920
ค่าเสื่อมราคาสำหรับปี	45	78	45	78
<b>ณ วันที่ 31 ธันวาคม</b>	<b>24,043</b>	<b>23,998</b>	<b>24,043</b>	<b>23,998</b>
<b>มูลค่าสุทธิทางบัญชี</b>				
ณ วันที่ 1 มกราคม	129,222	133,486	129,486	135,574
<b>ณ วันที่ 31 ธันวาคม</b>	<b>129,177</b>	<b>129,222</b>	<b>129,441</b>	<b>129,486</b>

## บริษัท ทรอปีคอลแคนนิ่ง (ประเทศไทย) จำกัด (มหาชน) และบริษัทย่อย

### หมายเหตุประกอบงบการเงิน

สำหรับปีสิ้นสุดวันที่ 31 ธันวาคม 2566

อสังหาริมทรัพย์เพื่อการลงทุนประกอบด้วยอสังหาริมทรัพย์จำนวนหนึ่งที่ทำให้เช่าแก่บุคคลที่สาม สัญญาแต่ละสัญญานี้ไม่สามารถยกเลิกได้เป็นระยะเวลา 1 ปี การต่ออายุสัญญาจะเป็นไปตามการต่อรองกับผู้เช่า ทั้งนี้ไม่มีค่าเช่าที่อาจเกิดขึ้น

มูลค่ายุติธรรมของอสังหาริมทรัพย์เพื่อการลงทุน ณ วันที่ 31 ธันวาคม 2566 จำนวนเงิน 247.08 ล้านบาท (2565: 247.08 ล้านบาท) ประเมินราคาโดยผู้ประเมินราคาอิสระ โดยใช้วิธีเปรียบเทียบราคาตลาด (Market Comparison Approach) ในกรณีที่ดินว่างเปล่า และใช้วิธีต้นทุน (Cost Approach) ในกรณีที่ดินพร้อมอาคารในการวัดมูลค่ายุติธรรมของอสังหาริมทรัพย์เพื่อการลงทุน มูลค่ายุติธรรมของอสังหาริมทรัพย์เพื่อการลงทุนถูกจัดลำดับชั้นการวัดมูลค่ายุติธรรม อยู่ในระดับที่ 3

#### การค้ำประกัน

ณ วันที่ 31 ธันวาคม 2566 ทรัพย์สินของกลุ่มบริษัทและบริษัทมูลค่าตามบัญชีจำนวนเงิน 2.20 ล้านบาท (2565: 2.20 ล้านบาท) ได้ใช้เป็นหลักประกันเงินกู้ยืมจากสถาบันการเงิน (ดูหมายเหตุข้อ 11)

## 9 ที่ดิน อาคารและอุปกรณ์

### นโยบายการบัญชี

ที่ดิน อาคารและอุปกรณ์วัดมูลค่าด้วยราคาทุนหักค่าเสื่อมราคาสะสมและขาดทุนจากการด้อยค่า

ราคาทุนรวมถึงต้นทุนทางตรงที่เกี่ยวข้องกับการได้มาของสินทรัพย์ ต้นทุนของการก่อสร้างสินทรัพย์ที่กิจการก่อสร้างเอง รวมถึงต้นทุนของวัสดุ แรงงานทางตรง และต้นทุนทางตรงอื่น ๆ ที่เกี่ยวข้องกับการจัดหาสินทรัพย์ เพื่อให้สินทรัพย์นั้นอยู่ในสภาพที่พร้อมจะใช้งานได้ตามความประสงค์ ต้นทุนในการรื้อถอน การขนย้าย การบูรณะสถานที่ตั้งของสินทรัพย์และต้นทุนการกู้ยืม สำหรับเครื่องมือที่ควบคุมโดยลิขสิทธิ์ซอฟต์แวร์ซึ่งไม่สามารถทำงานได้โดยปราศจากลิขสิทธิ์ซอฟต์แวร์นั้นให้ถือว่า ลิขสิทธิ์ซอฟต์แวร์ดังกล่าวเป็นส่วนหนึ่งของอุปกรณ์

ส่วนประกอบของรายการที่ดิน อาคาร และอุปกรณ์แต่ละรายการที่มีอายุการให้ประโยชน์ไม่เท่ากันต้องบันทึกแต่ละส่วนประกอบที่มีนัยสำคัญแยกต่างหากหากจากกัน

ผลต่างระหว่างสิ่งตอบแทนสุทธิที่ได้รับจากการจำหน่ายกับมูลค่าตามบัญชีของที่ดิน อาคาร และอุปกรณ์ รับรู้ในกำไรหรือขาดทุน

## บริษัท ทรอปีคอลแคนนิ่ง (ประเทศไทย) จำกัด (มหาชน) และบริษัทย่อย

### หมายเหตุประกอบงบการเงิน

สำหรับปีสิ้นสุดวันที่ 31 ธันวาคม 2566

#### ต้นทุนที่เกิดขึ้นในภายหลัง

ต้นทุนในการเปลี่ยนแปลงส่วนประกอบรับรู้เป็นส่วนหนึ่งของมูลค่าตามบัญชีของรายการที่ดิน อาคารและอุปกรณ์ เมื่อกลุ่มบริษัทจะได้รับประโยชน์เชิงเศรษฐกิจในอนาคตจากรายการนั้น และสามารถวัดมูลค่าต้นทุนของรายการนั้น ได้อย่างน่าเชื่อถือ ชิ้นส่วนที่ถูกเปลี่ยนแปลงจะถูกตัดจำหน่ายตามมูลค่าตามบัญชี ต้นทุนที่เกิดขึ้นเป็นประจำในการซ่อมบำรุงที่ดิน อาคารและอุปกรณ์จะรับรู้ในกำไรหรือขาดทุนเมื่อเกิดขึ้น

#### ค่าเสื่อมราคา

ค่าเสื่อมราคาคำนวณโดยวิธีเส้นตรงตามเกณฑ์อายุการให้ประโยชน์โดยประมาณของแต่ละส่วนประกอบของสินทรัพย์ และรับรู้ในกำไรหรือขาดทุน ทั้งนี้ กลุ่มบริษัทไม่คิดค่าเสื่อมราคาสำหรับที่ดินและสินทรัพย์ที่อยู่ระหว่างการก่อสร้างและติดตั้ง

ประมาณการอายุการให้ประโยชน์ของสินทรัพย์แสดงได้ดังนี้

ส่วนปรับปรุงที่ดิน	5 ปี
อาคารและส่วนปรับปรุง	5 - 26 ปี
เครื่องจักรและอุปกรณ์	5 - 21 ปี
เครื่องตกแต่ง ติดตั้งและเครื่องใช้สำนักงาน	5 ปี
ยานพาหนะ	5 ปี

บริษัท ทรอปีคอลแคนนิ่ง (ประเทศไทย) จำกัด (มหาชน) และบริษัทย่อย

หมายเหตุประกอบงบการเงิน

สำหรับปีสิ้นสุดวันที่ 31 ธันวาคม 2566

#### ขาดทุนจากการด้อยค่า

ยอดสินทรัพย์ตามบัญชีของกลุ่มบริษัทได้รับการทบทวน ณ ทุกวันที่รายงานว่ามีข้อบ่งชี้เรื่องการด้อยค่าหรือไม่ ในกรณีที่มีข้อบ่งชี้ กลุ่มบริษัทจะทำการประมาณมูลค่าที่คาดว่าจะได้รับคืน ขาดทุนจากการด้อยค่ารับรู้ในกำไรหรือขาดทุนเมื่อมูลค่าตามบัญชีสูงกว่ามูลค่าที่คาดว่าจะได้รับคืน เว้นแต่เมื่อมีการกลับรายการการประเมินมูลค่าของสินทรัพย์เพิ่มของสินทรัพย์ขึ้นเดียวกันที่เคยรับรู้ในส่วนของผู้ถือหุ้นและมีการด้อยค่าในเวลาต่อมา ในกรณีนี้จะรับรู้ในส่วนของผู้ถือหุ้น ขาดทุนจากการด้อยค่าที่เคยรับรู้ในงวดก่อนจะถูกกลับรายการหากมีการเปลี่ยนแปลงประมาณการที่ใช้ในการคำนวณมูลค่าที่คาดว่าจะได้รับคืนแต่ไม่เกินกว่ามูลค่าตามบัญชีภายหลังจากหักค่าเสื่อมราคาเสมือนหนึ่งไม่เคยมีการบันทึกขาดทุนจากการด้อยค่ามาก่อน

มูลค่าที่คาดว่าจะได้รับคืนคำนวณโดยใช้ประมาณการกระแสเงินสดที่จะได้รับในอนาคตจะคิดลดเป็นมูลค่าปัจจุบันโดยใช้อัตราคิดลดก่อนคำนึงภาษีเงินได้เพื่อให้สะท้อนมูลค่าที่อาจประเมินได้ในตลาดปัจจุบัน ซึ่งแปรไปตามเวลาและความเสี่ยงที่มีต่อสินทรัพย์

บริษัท ทรอปิคอลแคนนิง (ประเทศไทย) จำกัด (มหาชน) และบริษัทย่อย

หมายเหตุประกอบงบการเงิน

สำหรับปีสิ้นสุดวันที่ 31 ธันวาคม 2566

	ที่ดิน	ส่วนปรับปรุง ที่ดิน	อาคารและ ส่วนปรับปรุง	งบการเงินรวม				รวม
				เครื่องจักรและ อุปกรณ์	เครื่องตกแต่ง ติดตั้งและ เครื่องใช้ สำนักงาน	ยานพาหนะ	สินทรัพย์ระหว่าง ก่อสร้างและ เครื่องจักร ระหว่างติดตั้ง	
<b>ราคาทุน</b>								
ณ วันที่ 1 มกราคม 2565	55,319	10,333	516,722	1,141,205	36,063	39,325	39,502	1,838,469
เพิ่มขึ้น	-	-	-	50,069	5,489	860	111,292	167,710
โอน	-	-	65,050	32,870	41	-	(97,961)	-
จำหน่าย	-	-	-	(9,750)	(176)	(3,789)	-	(13,715)
<b>ณ วันที่ 31 ธันวาคม 2565 และ</b>								
<b>1 มกราคม 2566</b>	<b>55,319</b>	<b>10,333</b>	<b>581,772</b>	<b>1,214,394</b>	<b>41,417</b>	<b>36,396</b>	<b>52,833</b>	<b>1,992,464</b>
เพิ่มขึ้น	-	-	-	40,915	3,434	813	74,477	119,639
โอน	-	-	41,532	54,154	8	-	(95,694)	-
จำหน่าย	-	-	-	(11,178)	(157)	-	-	(11,335)
<b>ณ วันที่ 31 ธันวาคม 2566</b>	<b>55,319</b>	<b>10,333</b>	<b>623,304</b>	<b>1,298,285</b>	<b>44,702</b>	<b>37,209</b>	<b>31,616</b>	<b>2,100,768</b>



บริษัท ทรอปีคอลแคนนิ่ง (ประเทศไทย) จำกัด (มหาชน) และบริษัทย่อย

หมายเหตุประกอบงบการเงิน

สำหรับปีสิ้นสุดวันที่ 31 ธันวาคม 2566

	ที่ดิน	ส่วนปรับปรุง ที่ดิน	อาคารและ ส่วนปรับปรุง	งบการเงินรวม			สินทรัพย์ระหว่าง ก่อสร้างและ เครื่องจักร ระหว่างติดตั้ง	รวม
				เครื่องจักรและ อุปกรณ์	เครื่องตกแต่ง ติดตั้งและ เครื่องใช้ สำนักงาน	ยานพาหนะ		
					(พันบาท)			
<b>ค่าเสื่อมราคา</b>								
ณ วันที่ 1 มกราคม 2565	-	3,051	323,654	849,965	28,807	33,570	-	1,239,047
ค่าเสื่อมราคาสำหรับปี จำหน่าย	-	1,458	18,090	79,662	3,114	1,781	-	104,105
	-	-	-	(9,750)	(176)	(3,789)	-	(13,715)
<b>ณ วันที่ 31 ธันวาคม 2565 และ</b>								
<b>1 มกราคม 2566</b>	-	<b>4,509</b>	<b>341,744</b>	<b>919,877</b>	<b>31,745</b>	<b>31,562</b>	-	<b>1,329,437</b>
ค่าเสื่อมราคาสำหรับปี จำหน่าย	-	1,457	21,494	87,340	3,473	2,046	-	115,810
	-	-	-	(11,177)	(157)	-	-	(11,334)
<b>ณ วันที่ 31 ธันวาคม 2566</b>	-	<b>5,966</b>	<b>363,238</b>	<b>996,040</b>	<b>35,061</b>	<b>33,608</b>	-	<b>1,433,913</b>
<b>มูลค่าสุทธิทางบัญชี</b>								
ณ วันที่ 31 ธันวาคม 2565	55,319	5,824	240,028	294,517	9,672	4,834	52,833	663,027
ณ วันที่ 31 ธันวาคม 2566	55,319	4,367	260,066	302,245	9,641	3,601	31,616	666,855

บริษัท ทรอปีคอลแคนนิง (ประเทศไทย) จำกัด (มหาชน) และบริษัทย่อย

หมายเหตุประกอบงบการเงิน

สำหรับปีสิ้นสุดวันที่ 31 ธันวาคม 2566

	ที่ดิน	ส่วนปรับปรุง ที่ดิน	อาคารและ ส่วนปรับปรุง	งบการเงินเฉพาะกิจการ			สินทรัพย์ระหว่าง ก่อสร้างและ เครื่องจักร ระหว่างติดตั้ง	รวม
				เครื่องจักรและ อุปกรณ์	เครื่องตกแต่ง ติดตั้งและ เครื่องใช้ สำนักงาน	ยานพาหนะ		
<b>ราคาทุน</b>								
ณ วันที่ 1 มกราคม 2565	55,319	10,333	504,561	1,138,277	34,320	37,036	39,502	1,819,348
เพิ่มขึ้น	-	-	-	50,069	5,391	860	111,292	167,612
โอน	-	-	65,050	32,870	41	-	(97,961)	-
จำหน่าย	-	-	-	(9,750)	(176)	(3,789)	-	(13,715)
<b>ณ วันที่ 31 ธันวาคม 2565 และ</b>								
<b>1 มกราคม 2566</b>	<b>55,319</b>	<b>10,333</b>	<b>569,611</b>	<b>1,211,466</b>	<b>39,576</b>	<b>34,107</b>	<b>52,833</b>	<b>1,973,245</b>
เพิ่มขึ้น	-	-	-	40,915	3,384	813	74,477	119,589
โอน	-	-	41,532	54,154	8	-	(95,694)	-
จำหน่าย	-	-	-	(11,178)	(157)	-	-	(11,335)
<b>ณ วันที่ 31 ธันวาคม 2566</b>	<b>55,319</b>	<b>10,333</b>	<b>611,143</b>	<b>1,295,357</b>	<b>42,811</b>	<b>34,920</b>	<b>31,616</b>	<b>2,081,499</b>

บริษัท ทรอปีคอลแคนนิ่ง (ประเทศไทย) จำกัด (มหาชน) และบริษัทย่อย

หมายเหตุประกอบงบการเงิน

สำหรับปีสิ้นสุดวันที่ 31 ธันวาคม 2566

	ที่ดิน	ส่วนปรับปรุง ที่ดิน	อาคารและ ส่วนปรับปรุง	งบการเงินเฉพาะกิจการ			สินทรัพย์ระหว่าง ก่อสร้างและ เครื่องจักร ระหว่างติดตั้ง	รวม
				เครื่องจักรและ อุปกรณ์	เครื่องตกแต่ง ติดตั้งและ เครื่องใช้ สำนักงาน	ยานพาหนะ		
<b>ค่าเสื่อมราคา</b>								
ณ วันที่ 1 มกราคม 2565	-	3,051	313,289	846,096	27,216	32,513	-	1,222,165
ค่าเสื่อมราคาสำหรับปี จำหน่าย	-	1,458	17,879	79,662	3,023	1,388	-	103,410
	-	-	-	(9,750)	(176)	(3,789)	-	(13,715)
<b>ณ วันที่ 31 ธันวาคม 2565 และ</b>								
<b>1 มกราคม 2566</b>	-	<b>4,509</b>	<b>331,168</b>	<b>916,008</b>	<b>30,063</b>	<b>30,112</b>	-	<b>1,311,860</b>
ค่าเสื่อมราคาสำหรับปี จำหน่าย	-	1,457	21,282	87,340	3,404	1,646	-	115,129
	-	-	-	(11,177)	(157)	-	-	(11,334)
<b>ณ วันที่ 31 ธันวาคม 2566</b>	-	<b>5,966</b>	<b>352,450</b>	<b>992,171</b>	<b>33,310</b>	<b>31,758</b>	-	<b>1,415,655</b>
<b>มูลค่าสุทธิทางบัญชี</b>								
ณ วันที่ 31 ธันวาคม 2565	55,319	5,824	238,443	295,458	9,513	3,995	52,833	661,385
ณ วันที่ 31 ธันวาคม 2566	55,319	4,367	258,693	303,186	9,501	3,162	31,616	665,844

## บริษัท ทรอปีคอลแคนนิ่ง (ประเทศไทย) จำกัด (มหาชน) และบริษัทย่อย

### หมายเหตุประกอบงบการเงิน

สำหรับปีสิ้นสุดวันที่ 31 ธันวาคม 2566

#### การค้ำประกัน

ณ วันที่ 31 ธันวาคม 2566 ทรัพย์สินของกลุ่มบริษัทและบริษัทมูลค่าตามบัญชีจำนวนเงิน 160.74 ล้านบาท และ 148.58 ล้านบาท ตามลำดับ (2565: 161.50 ล้านบาท และ 149.34 ล้านบาท ตามลำดับ) ได้ใช้เป็นหลักประกันเงินกู้ยืมจากสถาบันการเงิน (ดูหมายเหตุข้อ 11)

## 10 สัญญาเช่า

### นโยบายการบัญชี

ณ วันเริ่มต้นของสัญญา กลุ่มบริษัท จะประเมินว่าสัญญาเป็นสัญญาเช่าหรือประกอบด้วยสัญญาเช่าเมื่อสัญญานั้นให้สิทธิในการควบคุมการใช้สินทรัพย์ที่ระบุสำหรับช่วงเวลาหนึ่งเพื่อแลกเปลี่ยนกับสิ่งตอบแทน

ณ วันที่สัญญาเช่าเริ่มมีผล หรือวันที่มีการเปลี่ยนแปลงสัญญาเช่า กลุ่มบริษัทจะบันทึกส่วนสิ่งตอบแทนที่ต้องจ่ายตามสัญญาให้กับแต่ละส่วนประกอบของสัญญาเช่าตามราคาเอกเทศของแต่ละส่วนประกอบ

กลุ่มบริษัทรับรู้สินทรัพย์สิทธิการใช้และหนี้สินตามสัญญาเช่า ณ วันที่สัญญาเช่าเริ่มมีผล ยกเว้นสัญญาเช่าซึ่งสินทรัพย์มีมูลค่าต่ำหรือสัญญาเช่าระยะสั้นจะรับรู้เป็นค่าใช้จ่ายโดยวิธีเส้นตรงตลอดอายุสัญญาเช่า

สินทรัพย์สิทธิการใช้วัดมูลค่าด้วยราคาทุนหักค่าเสื่อมราคาสะสมและผลขาดทุนจากการด้อยค่า และปรับปรุงเมื่อมีการวัดมูลค่าใหม่ของหนี้สินตามสัญญาเช่า ต้นทุนของสินทรัพย์สิทธิการใช้ประกอบด้วยจำนวนเงินที่รับรู้เมื่อเริ่มแรกของหนี้สินตามสัญญาเช่าปรับปรุงด้วยจำนวนเงินที่จ่ายชำระตามสัญญาเช่า ณ วันที่สัญญาเช่าเริ่มมีผลหรือก่อนวันที่สัญญาเช่าเริ่มมีผลรวมกับต้นทุนทางตรงเริ่มแรกและประมาณการต้นทุนในการบูรณะและสุทธิจากสิ่งจูงใจในสัญญาเช่าที่ได้รับ ค่าเสื่อมราคารับรู้ในกำไรหรือขาดทุนด้วยวิธีเส้นตรงนับจากวันที่สัญญาเช่าเริ่มมีผลจนถึงวันสิ้นสุดของอายุสัญญาเช่า เว้นแต่สัญญาเช่าดังกล่าวมีการโอนกรรมสิทธิ์ในสินทรัพย์ที่เช่าให้กับกลุ่มบริษัทเมื่อสิ้นสุดสัญญาเช่า หรือต้นทุนของสินทรัพย์สิทธิการใช้สะท้อนว่ากลุ่มบริษัทจะมีการใช้สิทธิในการซื้อสินทรัพย์ในกรณีนี้สินทรัพย์สิทธิการใช้จะบันทึกค่าเสื่อมราคาตลอดอายุการใช้ประโยชน์ของสินทรัพย์ที่เช่า ซึ่งกำหนดตามเกณฑ์เดียวกันกับสินทรัพย์และอุปกรณ์ที่เกี่ยวข้อง

หนี้สินตามสัญญาเช่าวัดมูลค่าเมื่อเริ่มแรกด้วยมูลค่าปัจจุบันของค่าเช่าที่ต้องจ่ายทั้งหมดตามสัญญา ทั้งนี้ กลุ่มบริษัทใช้อัตราดอกเบี้ยเงินกู้ยืมส่วนเพิ่มของกลุ่มบริษัท ในการคิดลดเป็นมูลค่าปัจจุบัน กลุ่มบริษัทกำหนดอัตราดอกเบี้ยเงินกู้ยืมส่วนเพิ่มโดยนำอัตราดอกเบี้ยจากแหล่งข้อมูลทางการเงินภายนอกหลายแห่งและได้ปรับปรุงบางส่วนเพื่อให้สะท้อนระยะเวลาของสัญญาเช่าและลักษณะของสินทรัพย์ที่เช่า

บริษัท ทรอปีคอลแคนนิ่ง (ประเทศไทย) จำกัด (มหาชน) และบริษัทย่อย

หมายเหตุประกอบงบการเงิน

สำหรับปีสิ้นสุดวันที่ 31 ธันวาคม 2566

หนี้สินตามสัญญาเช่าวัตถุดิบด้วยวิธีราคาทุนตัดจำหน่ายตามวิธีดอกเบี้ยที่แท้จริง และหนี้สินตามสัญญาเช่าจะถูกรวบรวมใหม่เมื่อมีการเปลี่ยนแปลงสัญญาเช่า หรือมีการเปลี่ยนแปลงการประเมินการเลือกใช้สิทธิที่ระบุในสัญญาเช่า เมื่อมีการวัดมูลค่าหนี้สินตามสัญญาเช่าใหม่ จะปรับปรุงกับมูลค่าตามบัญชีของสินทรัพย์สิทธิการใช้ หรือรับรู้ในกำไรหรือขาดทุน หากมูลค่าตามบัญชีของสินทรัพย์สิทธิการใช้ได้ถูกลดมูลค่าลงจนเป็นศูนย์แล้ว

สินทรัพย์สิทธิการใช้	งบการเงินรวม / งบการเงินเฉพาะกิจการ			
	ที่ดิน	เครื่องจักร	ยานพาหนะ	รวม
		(พันบาท)		
ณ วันที่ 1 มกราคม 2565	9,485	12,792	3,038	25,315
เพิ่มขึ้น	6,280	967	-	7,247
ลดลง	(4,320)	-	-	(4,320)
<b>ณ วันที่ 31 ธันวาคม 2565 และ</b>				
<b>1 มกราคม 2566</b>	<b>11,445</b>	<b>13,759</b>	<b>3,038</b>	<b>28,242</b>
เพิ่มขึ้น	3,634	9,229	6,286	19,149
ลดลง	(2,711)	(13,759)	(3,038)	(19,508)
<b>ณ วันที่ 31 ธันวาคม 2566</b>	<b>12,368</b>	<b>9,229</b>	<b>6,286</b>	<b>27,883</b>
ณ วันที่ 1 มกราคม 2565	4,865	7,279	1,097	13,241
ค่าเสื่อมราคาสำหรับปี	2,751	4,389	1,013	8,153
ตัดจำหน่าย	(4,320)	-	-	(4,320)
<b>ณ วันที่ 31 ธันวาคม 2565 และ</b>				
<b>1 มกราคม 2566</b>	<b>3,296</b>	<b>11,668</b>	<b>2,110</b>	<b>17,074</b>
ค่าเสื่อมราคาสำหรับปี	3,148	2,028	1,791	6,967
ตัดจำหน่าย	(2,435)	(13,543)	(3,038)	(19,016)
<b>ณ วันที่ 31 ธันวาคม 2566</b>	<b>4,009</b>	<b>153</b>	<b>863</b>	<b>5,025</b>
<b>มูลค่าสุทธิทางบัญชี</b>				
<b>ณ วันที่ 31 ธันวาคม 2565</b>	<b>8,149</b>	<b>2,091</b>	<b>928</b>	<b>11,168</b>
<b>ณ วันที่ 31 ธันวาคม 2566</b>	<b>8,359</b>	<b>9,076</b>	<b>5,423</b>	<b>22,858</b>

กลุ่มบริษัทเช่าที่ดินเป็นระยะเวลา 3 ปี และ 20 ปี โดยมีสิทธิต่ออายุสัญญาเช่าเมื่อสิ้นสุดอายุสัญญา ค่าเช่ากำหนดชำระเป็นรายปีตามอัตราที่ระบุไว้ในสัญญา



บริษัท ทรอปีคอลแคนนิ่ง (ประเทศไทย) จำกัด (มหาชน) และบริษัทย่อย

หมายเหตุประกอบงบการเงิน

สำหรับปีสิ้นสุดวันที่ 31 ธันวาคม 2566

เงินกู้ยืมระยะยาวจากสถาบันการเงิน

	งบการเงินรวม		งบการเงินเฉพาะกิจการ	
	31 ธันวาคม	31 ธันวาคม	31 ธันวาคม	31 ธันวาคม
	2566	2565	2566	2565
	(พันบาท)			
เงินกู้ยืมระยะยาวจากสถาบันการเงิน	77,800	100,000	77,800	100,000
หัก เงินกู้ยืมระยะยาวจากสถาบันการเงิน ที่ถึงกำหนดชำระภายในหนึ่งปี	(22,200)	(22,200)	(22,200)	(22,200)
<b>สุทธิ</b>	<b>55,600</b>	<b>77,800</b>	<b>55,600</b>	<b>77,800</b>

บริษัท ได้ทำสัญญาเงินกู้ยืมกับสถาบันการเงินในประเทศแห่งหนึ่ง เป็นจำนวนเงิน 100 ล้านบาท โดยมีอัตราดอกเบี้ยลอยตัว และมีกำหนดชำระภายในปี 2570 เงินกู้ยืมดังกล่าวมีวัตถุประสงค์เพื่อจ่ายซื้อเครื่องจักรและอุปกรณ์สำหรับสายการผลิต ทั้งนี้เมื่อวันที่ 24 มิถุนายน 2565 บริษัท ได้ทำสัญญาแลกเปลี่ยนอัตราดอกเบี้ยกับสถาบันการเงินในประเทศแห่งหนึ่ง มูลค่าตามสัญญาจำนวนเงิน 100 ล้านบาท โดยแลกเปลี่ยนอัตราดอกเบี้ยลอยตัวเป็นอัตราดอกเบี้ยคงที่ ณ วันที่ 31 ธันวาคม 2566 บริษัท มีเงินกู้ยืมระยะยาวจากสถาบันการเงินคงเหลือ 77.80 ล้านบาท (2565: 100 ล้านบาท)

ภายใต้สัญญาเงินกู้ยืมระยะยาว บริษัท มีภาระผูกพันที่จะต้องปฏิบัติตามเงื่อนไขและข้อกำหนดในสัญญาเงินกู้ยืม ทั้งนี้เงื่อนไขที่สำคัญได้แก่ บริษัท ต้องชำระอัตราส่วนทางการเงินตามที่สถาบันการเงินกำหนดไว้ในสัญญาเงินกู้ยืม นอกจากนี้บริษัท จะจำหน่ายเครื่องจักรและอุปกรณ์เพื่อเป็นหลักประกันแก่สถาบันการเงินดังกล่าว จำนวนเงิน 147.91 ล้านบาท (2565: 148.67 ล้านบาท)

สินทรัพย์ที่ใช้เป็นหลักประกันหนี้สิน

ณ วันที่ 31 ธันวาคม	หมายเหตุ	งบการเงินรวม		งบการเงินเฉพาะกิจการ	
		2566	2565	2566	2565
		(พันบาท)			
อสังหาริมทรัพย์เพื่อการลงทุน	8	2,200	2,200	2,200	2,200
ที่ดิน อาคารและอุปกรณ์	9	160,739	161,501	148,578	149,340
<b>รวม</b>		<b>162,939</b>	<b>163,701</b>	<b>150,778</b>	<b>151,540</b>

ณ วันที่ 31 ธันวาคม 2566 กลุ่มบริษัทและบริษัทที่มีวงเงินสินเชื่อ ซึ่งยังมีได้เบิกใช้เป็นจำนวนเงินรวม 1,219 ล้านบาท และ 1,214 ล้านบาท ตามลำดับ (2565: 1,358 ล้านบาทและ 1,353 ล้านบาท ตามลำดับ)

บริษัท ทรอปิคอลแคนนิ่ง (ประเทศไทย) จำกัด (มหาชน) และบริษัทย่อย

หมายเหตุประกอบงบการเงิน

สำหรับปีสิ้นสุดวันที่ 31 ธันวาคม 2566

12 ประมวลการหนี้สินไม่หมุนเวียนสำหรับผลประโยชน์พนักงาน

*นโยบายการบัญชี*

*โครงการสมทบเงิน*

ภาระผูกพันในการสมทบเข้ากองทุนสำรองเลี้ยงชีพสำหรับพนักงานของกลุ่มบริษัทจะถูกรับรู้เป็นค่าใช้จ่ายพนักงานในกำไรหรือขาดทุนในรอบระยะเวลาที่พนักงานได้ทำงานให้กับกิจการ

*โครงการผลประโยชน์ที่กำหนดไว้*

ภาระผูกพันสุทธิของกลุ่มบริษัทจากโครงการผลประโยชน์ที่กำหนดไว้ถูกคำนวณจากการประมาณผลประโยชน์ในอนาคตที่เกิดจากการทำงานของพนักงานในงวดปัจจุบันและงวดก่อนๆ ผลประโยชน์ดังกล่าวได้มีการคิดลดกระแสเงินสดเพื่อให้เป็นมูลค่าปัจจุบันซึ่งจัดทำโดยนักคณิตศาสตร์ประกันภัยที่ได้รับอนุญาตเป็นประจำทุกปี โดยวิธีคิดลดแต่ละหน่วยที่ประมาณการไว้

ในการวัดมูลค่าใหม่ของหนี้สินผลประโยชน์ที่กำหนดไว้สุทธิ กำไรหรือขาดทุนจากการประมาณการตามหลักคณิตศาสตร์ประกันภัยจะถูกรับรู้รายการในกำไรขาดทุนเบ็ดเสร็จอื่นทันที กลุ่มบริษัทกำหนดดอกเบี้ยจ่ายของหนี้สินผลประโยชน์ที่กำหนดไว้สุทธิโดยใช้อัตราคิดลดที่ใช้วัดมูลค่าภาระผูกพันตามโครงการผลประโยชน์ ณ ต้นปี โดยคำนึงถึงการเปลี่ยนแปลงใดๆ ในหนี้สินผลประโยชน์ที่กำหนดไว้สุทธิซึ่งเป็นผลมาจากการสมทบเงินและการจ่ายชำระผลประโยชน์ ดอกเบี้ยจ่ายสุทธิและค่าใช้จ่ายอื่นๆ ที่เกี่ยวข้อง กับโครงการผลประโยชน์รับรู้ในกำไรหรือขาดทุน

เมื่อมีการเปลี่ยนแปลงผลประโยชน์ของโครงการหรือการลดขนาดโครงการ การเปลี่ยนแปลงในผลประโยชน์ที่เกี่ยวข้องกับการบริการในอดีต หรือ กำไรหรือขาดทุนจากการลดขนาดโครงการต้องรับรู้ในกำไรหรือขาดทุนทันที กลุ่มบริษัทรับรู้กำไรและขาดทุนจากการจ่ายชำระผลประโยชน์พนักงานเมื่อเกิดขึ้น

*ผลประโยชน์ระยะสั้นของพนักงาน*

ผลประโยชน์ระยะสั้นของพนักงานรับรู้เป็นค่าใช้จ่ายเมื่อพนักงานทำงานให้ หนี้สินรับรู้ด้วยมูลค่าที่คาดว่าจะจ่ายชำระ หากกลุ่มบริษัทมีภาระผูกพันตามกฎหมายหรือภาระผูกพันโดยอนุमानที่จะต้องจ่ายอันเป็นผลมาจากการที่พนักงานได้ทำงานให้ในอดีตและภาระผูกพันนี้สามารถประมาณได้อย่างสมเหตุสมผล



บริษัท ทรอปีคอลแคนนิ่ง (ประเทศไทย) จำกัด (มหาชน) และบริษัทย่อย

หมายเหตุประกอบงบการเงิน

สำหรับปีสิ้นสุดวันที่ 31 ธันวาคม 2566

	งบการเงินรวม		งบการเงินเฉพาะกิจการ	
	2566	2565	2566	2565
	(พันบาท)			
ผลประโยชน์หลังออกจากงาน	179,147	180,151	177,666	178,857

**โครงการผลประโยชน์ที่กำหนดไว้**

กลุ่มบริษัทจัดการโครงการผลประโยชน์ที่กำหนดไว้ตามข้อกำหนดของพระราชบัญญัติคุ้มครองแรงงาน พ.ศ. 2541 ในการให้ผลประโยชน์เมื่อเกษียณแก่พนักงานตามสิทธิและอายุงาน โครงการผลประโยชน์ที่กำหนดไว้มีความเสี่ยงจากการประมาณการตามหลักคณิตศาสตร์ประกันภัย ได้แก่ ความเสี่ยงของช่วงชีวิตและความเสี่ยงจากอัตราดอกเบี้ย

มูลค่าปัจจุบันของภาระผูกพันตามโครงการผลประโยชน์	งบการเงินรวม		งบการเงินเฉพาะกิจการ	
	2566	2565	2566	2565
	(พันบาท)			
ณ วันที่ 1 มกราคม	180,151	185,524	178,857	184,407
<b>รับรู้ในกำไรหรือขาดทุน</b>				
ต้นทุนบริการปัจจุบัน	10,099	10,256	9,950	10,112
ดอกเบี้ยจากภาระผูกพัน	3,191	3,057	3,153	3,024
	<b>13,290</b>	<b>13,313</b>	<b>13,103</b>	<b>13,136</b>
ผลประโยชน์จ่าย	(14,294)	(18,686)	(14,294)	(18,686)
ณ วันที่ 31 ธันวาคม	<b>179,147</b>	<b>180,151</b>	<b>177,666</b>	<b>178,857</b>

บริษัท ทรอปีคอลแคนนิ่ง (ประเทศไทย) จำกัด (มหาชน) และบริษัทย่อย

หมายเหตุประกอบงบการเงิน

สำหรับปีสิ้นสุดวันที่ 31 ธันวาคม 2566

ข้อสมมติในการประมาณการตามหลัก คณิตศาสตร์ประกันภัย	งบการเงินรวม		งบการเงินเฉพาะกิจการ	
	2566	2565	2566	2565
			(ร้อยละ)	
อัตราคิดลด	0.52 - 3.59	0.52 - 3.59	0.52 - 3.59	0.52 - 3.59
การเพิ่มขึ้นของเงินเดือนในอนาคต	3.0 - 6.0	3.0 - 6.0	3.0 - 6.0	3.0 - 6.0
อัตราการหมุนเวียนของพนักงาน	0 - 30	0 - 30	0 - 30	0 - 30
อัตรามรณะในอนาคต	3.0	3.0	3.0	3.0

ข้อสมมติเกี่ยวกับอัตรามรณะในอนาคตถือตามข้อมูลทางสถิติที่เผยแพร่ทั่วไปและตารางมรณะ ปรับปรุงด้วยอัตราดอกเบี้ยร้อยละ 2.26 อัตราดอกเบี้ยคิดลดใช้อัตราดอกเบี้ยพันธบัตรรัฐบาลระยะยาว (2565: ร้อยละ 2.26)

ณ วันที่ 31 ธันวาคม 2566 ระยะเวลาถัวเฉลี่ยถ่วงน้ำหนักของภาระผูกพันผลประโยชน์ที่กำหนดไว้เป็น 12.1 ปี (2565: 12.1 ปี)

**การวิเคราะห์ความอ่อนไหว**

การเปลี่ยนแปลงในแต่ละข้อสมมติที่เกี่ยวข้องในการประมาณการตามหลักคณิตศาสตร์ประกันภัยที่อาจเป็นไปได้ อย่างสมเหตุสมผล ณ วันที่รายงาน โดยถือว่าข้อสมมติอื่นๆ คงที่ จะมีผลกระทบต่อภาระผูกพันของโครงการผลประโยชน์เป็นจำนวนเงินดังต่อไปนี้

ผลกระทบต่อภาระผูกพันของโครงการผลประโยชน์ ณ วันที่ 31 ธันวาคม	งบการเงินรวม			
	ข้อสมมติเพิ่มขึ้นร้อยละ 1	ข้อสมมติลดลงร้อยละ 1	ข้อสมมติเพิ่มขึ้นร้อยละ 1	ข้อสมมติลดลงร้อยละ 1
	2566	2565	2566	2565
	(พันบาท)			
อัตราคิดลด	(13,766)	(13,937)	15,763	15,926
การเพิ่มขึ้นของเงินเดือนในอนาคต	19,149	17,465	(16,860)	(15,450)
อัตราการหมุนเวียนของพนักงาน	(17,622)	(16,177)	11,774	10,529
อัตรามรณะในอนาคต	(637)	(579)	564	514

บริษัท ทรอปิคอลแคนนิ่ง (ประเทศไทย) จำกัด (มหาชน) และบริษัทย่อย

หมายเหตุประกอบงบการเงิน

สำหรับปีสิ้นสุดวันที่ 31 ธันวาคม 2566

ผลกระทบต่อภาวะผูกพันของโครงการผลประโยชน์ ณ วันที่ 31 ธันวาคม	งบการเงินเฉพาะกิจการ			
	ข้อสมมติเพิ่มขึ้นร้อยละ 1	ข้อสมมติเพิ่มขึ้นร้อยละ 1	ข้อสมมติลดลงร้อยละ 1	ข้อสมมติลดลงร้อยละ 1
	2566	2565	2566	2565
	(พันบาท)			
อัตราคิดลด	(13,508)	(13,703)	15,442	15,632
การเพิ่มขึ้นของเงินเดือนในอนาคต	18,800	17,162	(16,579)	(15,205)
อัตราการหมุนเวียนของพนักงาน	(17,326)	(15,921)	11,492	10,285
อัตรารมณะในอนาคต	(627)	(570)	555	507

13 ประมวลการหนี้สิน

นโยบายการบัญชี

ประมวลการหนี้สินจะรับรู้ก็ต่อเมื่อกลุ่มบริษัทมีภาระผูกพันตามกฎหมาย หรือภาระผูกพันจากการอนุमानที่เกิดขึ้นในปัจจุบันอันเป็นผลมาจากเหตุการณ์ในอดีต ซึ่งสามารถประมาณจำนวนของภาระผูกพันได้อย่างน่าเชื่อถือ และมีความเป็นไปได้ค่อนข้างแน่นอนว่าประโยชน์เชิงเศรษฐกิจจะต้องถูกจ่ายไปเพื่อชำระภาระผูกพันดังกล่าว ประมวลการหนี้สินพิจารณาจากการคิดลดกระแสเงินสดที่จะจ่ายในอนาคตโดยใช้อัตราคิดลดในตลาดปัจจุบันก่อนคำนึงภาษีเงินได้ เพื่อให้สะท้อนจำนวนที่อาจประเมินได้ในตลาดปัจจุบันซึ่งแปรไปตามเวลาและความเสี่ยงที่มีต่อหนี้สิน ประมวลการหนี้สินส่วนที่เพิ่มขึ้นเนื่องจากเวลาที่ผ่านไปรับรู้เป็นต้นทุนทางการเงิน

ประมวลการค่าใช้จ่ายจากสัญญาที่เสียเปรียบหรือก่อให้เกิดภาระ

ประมวลการค่าใช้จ่ายของสัญญาที่เสียเปรียบหรือก่อให้เกิดภาระแก่กลุ่มบริษัทจะบันทึกเมื่อประโยชน์ที่กลุ่มบริษัทพึงได้รับน้อยกว่าต้นทุนที่จำเป็นในการดำเนินการตามข้อผูกพันในสัญญา การประมวลค่าใช้จ่ายรับรู้ด้วยมูลค่าปัจจุบันของต้นทุนที่คาดว่าจะเกิดขึ้นเมื่อสิ้นสุดสัญญา หรือต้นทุนสุทธิที่คาดว่าจะเกิดขึ้นเมื่อดำเนินสัญญาต่อแล้วแต่มูลค่านี้จะต่ำกว่า กลุ่มบริษัทรับรู้ผลขาดทุนจากการด้อยค่าที่เกิดขึ้นจากสินทรัพย์ที่ระบุไว้ในสัญญาก่อนที่จะรับรู้และวัดมูลค่าประมวลการหนี้สิน

บริษัท ทรอปีคอลแคนนิง (ประเทศไทย) จำกัด (มหาชน) และบริษัทย่อย

หมายเหตุประกอบงบการเงิน

สำหรับปีสิ้นสุดวันที่ 31 ธันวาคม 2566

14 **ทุนเรือนหุ้น**

**ส่วนเกินมูลค่าหุ้น**

ตามบทบัญญัติแห่งพระราชบัญญัติบริษัทมหาชนจำกัด พ.ศ. 2535 มาตรา 51 ในกรณีที่บริษัทเสนอขายหุ้นสูงกว่ามูลค่าหุ้นที่จดทะเบียนไว้ บริษัทต้องนำค่าหุ้นส่วนเกินนี้ตั้งเป็นทุนสำรอง (“ส่วนเกินมูลค่าหุ้น”) ส่วนเกินมูลค่าหุ้นนี้จะนำไปจ่ายเป็นเงินปันผลไม่ได้

15 **สำรองตามกฎหมาย**

ตามบทบัญญัติแห่งพระราชบัญญัติบริษัทมหาชนจำกัด พ.ศ. 2535 มาตรา 116 บริษัทต้องจัดสรรทุนสำรอง (“สำรองตามกฎหมาย”) อย่างน้อยร้อยละ 5 ของกำไรสุทธิประจำปีหลังจากหักยอดขาดทุนสะสมยกมา (ถ้ามี) จนกว่าสำรองดังกล่าวมีจำนวนไม่น้อยกว่าร้อยละ 10 ของทุนจดทะเบียน เงินสำรองนี้จะนำไปจ่ายเป็นเงินปันผลไม่ได้

16 **ส่วนงานดำเนินงานและการจำแนกรายได้**

**นโยบายการบัญชี**

**(1) การรับรู้รายได้**

รายได้รับรู้เมื่อลูกค้ามีอำนาจควบคุมในสินค้าหรือบริการด้วยจำนวนเงินที่สะท้อนถึงสิ่งตอบแทนที่กลุ่มบริษัทคาดว่าจะมีสิทธิได้รับซึ่งไม่รวมจำนวนเงินที่เก็บแทนบุคคลที่สาม ภาษีมูลค่าเพิ่มและแสดงสุทธิจากส่วนลดการค้าและส่วนลดตามปริมาณ

รายได้จากการขายสินค้ารับรู้ ณ วันที่มีการส่งมอบสินค้าให้กับลูกค้า

บริษัท ทรอปีคอลแคนนิ่ง (ประเทศไทย) จำกัด (มหาชน) และบริษัทย่อย

หมายเหตุประกอบงบการเงิน

สำหรับปีสิ้นสุดวันที่ 31 ธันวาคม 2566

(2) รายงานทางการเงินจำแนกตามส่วนงาน

ผลการดำเนินงานของส่วนงานที่รายงานต่อประธานเจ้าหน้าที่บริหารของกลุ่มบริษัท (ผู้มีอำนาจตัดสินใจสูงสุดด้านการดำเนินงาน) จะแสดงถึงรายการที่เกิดขึ้นจากส่วนงานดำเนินงานนั้น โดยตรงรวมถึงรายการที่ได้รับการปันส่วนอย่างสมเหตุสมผล รายการที่ไม่สามารถปันส่วนได้ส่วนใหญ่เป็นรายการค่าใช้จ่ายของกลุ่มบริษัท

(2.ก) ส่วนงานดำเนินงาน

ผู้บริหารเห็นว่า กลุ่มบริษัทดำเนินกิจการในส่วนงานเดียวคือส่วนงานธุรกิจผลิตและจำหน่ายอาหารทะเลบรรจุกระป๋องและบรรจุซอง ดังนั้นฝ่ายบริหารจึงพิจารณาว่ากลุ่มบริษัทมีส่วนงานที่รายงานเพียงส่วนงานเดียว

(2.ข) ส่วนงานภูมิศาสตร์

ในการนำเสนอข้อมูลจำแนกทางภูมิศาสตร์ รายได้แยกตามที่ตั้งทางภูมิศาสตร์ของลูกค้า

สินทรัพย์ตามส่วนงานแยกตามสถานที่ตั้งทางภูมิศาสตร์ของสินทรัพย์ เนื่องจากกลุ่มบริษัทและบริษัทตั้งอยู่ในประเทศไทยจึงไม่มีการแสดงสินทรัพย์ตามส่วนงาน

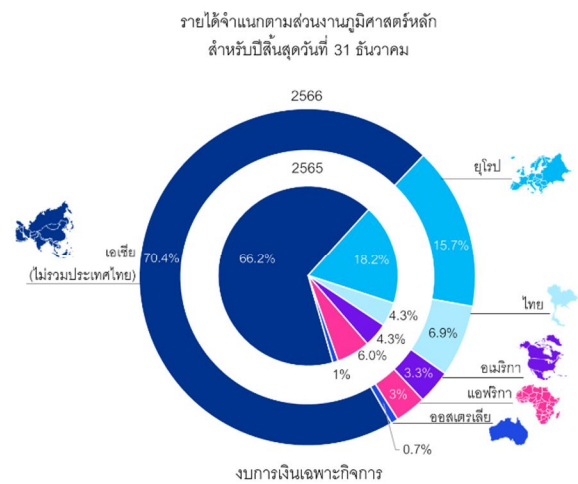
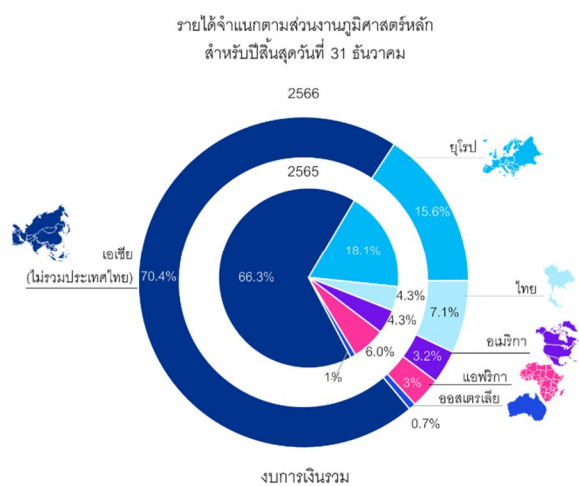
บริษัท ทรอปิคอลแคนนิ่ง (ประเทศไทย) จำกัด (มหาชน) และบริษัทย่อย

หมายเหตุประกอบงบการเงิน

สำหรับปีสิ้นสุดวันที่ 31 ธันวาคม 2566

การจำแนกรายได้

	งบการเงินรวม		งบการเงินเฉพาะกิจการ	
	2566	2565	2566	2565
	(พันบาท)			
<b>ส่วนงานภูมิศาสตร์หลัก</b>				
ทวีปเอเชีย (ไม่รวมประเทศไทย)	3,459,542	4,013,010	3,442,928	3,989,390
ทวีปยุโรป	768,145	1,098,380	768,145	1,098,380
ประเทศไทย	347,824	261,836	335,723	258,001
ทวีปอเมริกา	159,289	261,167	159,289	261,167
ทวีปแอฟริกา	146,653	363,209	146,653	363,209
ทวีปออสเตรเลีย	33,802	56,958	33,802	56,958
<b>รวม</b>	<b>4,915,255</b>	<b>6,054,560</b>	<b>4,886,540</b>	<b>6,027,105</b>

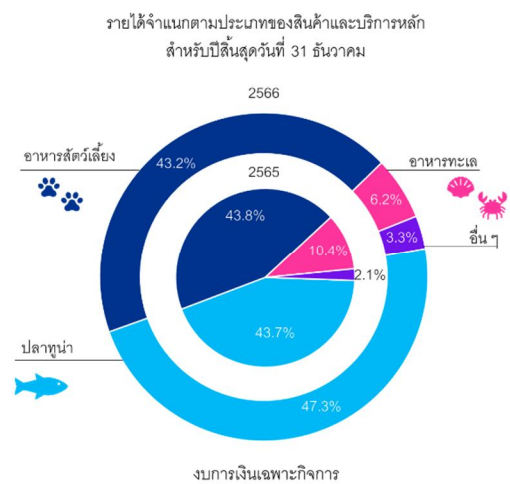
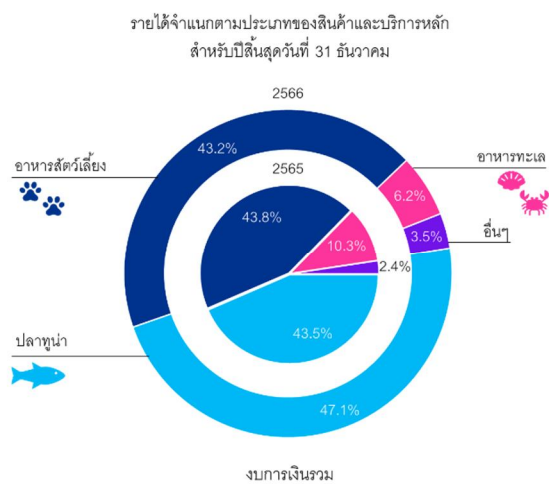


บริษัท ทรอปีคอลแคนนิง (ประเทศไทย) จำกัด (มหาชน) และบริษัทย่อย

หมายเหตุประกอบงบการเงิน

สำหรับปีสิ้นสุดวันที่ 31 ธันวาคม 2566

	งบการเงินรวม		งบการเงินเฉพาะกิจการ	
	2566	2565	2566	2565
	(พันบาท)			
<b>ประเภทของสินค้าและบริการหลัก</b>				
ปลาทูน่าบรรจุกระป๋องและบรรจุซอง	2,318,670	2,635,189	2,312,523	2,633,131
อาหารสัตว์เลี้ยงบรรจุกระป๋องและ				
บรรจุซอง	2,122,746	2,651,208	2,110,637	2,642,974
อาหารทะเลบรรจุกระป๋องและบรรจุซอง	303,135	624,579	303,135	624,579
อื่นๆ	170,704	143,584	160,245	126,421
<b>รวม</b>	<b>4,915,255</b>	<b>6,054,560</b>	<b>4,886,540</b>	<b>6,027,105</b>
<b>จังหวัดเวลาในการรับรู้รายได้</b>				
ณ เวลาใดเวลาหนึ่ง	4,915,255	6,054,560	4,886,540	6,027,105
<b>รวม</b>	<b>4,915,255</b>	<b>6,054,560</b>	<b>4,886,540</b>	<b>6,027,105</b>



บริษัท ทรอปิคอลแคนนิ่ง (ประเทศไทย) จำกัด (มหาชน) และบริษัทย่อย

หมายเหตุประกอบงบการเงิน

สำหรับปีสิ้นสุดวันที่ 31 ธันวาคม 2566

**ลูกค้ารายใหญ่**

รายได้จากลูกค้าสองรายใหญ่ของกลุ่มบริษัทจำนวนเงิน 2,532 ล้านบาทและ 366 ล้านบาท ตามลำดับ (2565: สองรายใหญ่ของกลุ่มบริษัทจำนวนเงิน 3,131 ล้านบาทและ 482 ล้านบาท ตามลำดับ) จากรายได้รวมของกลุ่มบริษัท

**สิทธิประโยชน์จากการส่งเสริมการลงทุน**

บริษัทได้รับบัตรส่งเสริมการลงทุนจากสำนักงานคณะกรรมการส่งเสริมการลงทุน เกี่ยวกับการผลิตผลิตภัณฑ์ปลา ทูน่า ผลิตภัณฑ์อาหารทะเล และผลิตภัณฑ์อาหารสัตว์เลี้ยง จึงได้รับสิทธิประโยชน์หลายประการรวมถึงการยกเว้น ภาษีเงินได้นิติบุคคลสำหรับกำไรสุทธิที่ได้จากการประกอบกิจการที่ได้รับการส่งเสริมตามระยะเวลา เงื่อนไขและ ข้อกำหนดที่ระบุในบัตรส่งเสริมการลงทุน

**งบการเงินรวม**

**สำหรับปีสิ้นสุด**

**วันที่ 31 ธันวาคม**

	2566			2565		
	กิจการที่ ได้รับการ ส่งเสริม	กิจการที่ ไม่ได้รับ การส่งเสริม	รวม	กิจการที่ ได้รับการ ส่งเสริม	กิจการที่ ไม่ได้รับ การส่งเสริม	รวม
	(พันบาท)					
ขายต่างประเทศ	-	4,567,431	4,567,431	5,734,712	58,012	5,792,724
ขายในประเทศ	-	347,824	347,824	83,353	178,483	261,836
<b>รวม</b>	<b>-</b>	<b>4,915,255</b>	<b>4,915,255</b>	<b>5,818,065</b>	<b>236,495</b>	<b>6,054,560</b>

**งบการเงินเฉพาะกิจการ**

**สำหรับปีสิ้นสุด**

**วันที่ 31 ธันวาคม**

	2566			2565		
	กิจการที่ ได้รับการ ส่งเสริม	กิจการที่ ไม่ได้รับ การส่งเสริม	รวม	กิจการที่ ได้รับการ ส่งเสริม	กิจการที่ ไม่ได้รับ การส่งเสริม	รวม
	(พันบาท)					
ขายต่างประเทศ	-	4,550,817	4,550,817	5,734,712	34,392	5,769,104
ขายในประเทศ	-	335,723	335,723	145,539	112,462	258,001
<b>รวม</b>	<b>-</b>	<b>4,886,540</b>	<b>4,886,540</b>	<b>5,880,251</b>	<b>146,854</b>	<b>6,027,105</b>



บริษัท ทรอปิคอลแคนนิ่ง (ประเทศไทย) จำกัด (มหาชน) และบริษัทย่อย

หมายเหตุประกอบงบการเงิน

สำหรับปีสิ้นสุดวันที่ 31 ธันวาคม 2566

17 ค่าใช้จ่ายผลประโยชน์ของพนักงาน

	หมายเหตุ	งบการเงินรวม		งบการเงินเฉพาะกิจการ	
		2566	2565	2566	2565
(พันบาท)					
เงินเดือน ค่าแรงและ โบนัส		604,986	690,313	596,632	682,264
โครงการผลประโยชน์ที่กำหนดไว้	12	13,290	13,313	13,103	13,136
โครงการสมทบเงินที่กำหนดไว้		12,196	11,446	11,906	11,168
อื่นๆ		54,467	45,918	54,259	45,770
<b>รวม</b>		<b>684,939</b>	<b>760,990</b>	<b>675,900</b>	<b>752,338</b>

โครงการสมทบเงินที่กำหนดไว้

กลุ่มบริษัทได้จัดตั้งกองทุนสำรองเลี้ยงชีพสำหรับพนักงานของกลุ่มบริษัทบนพื้นฐานความสมัครใจของพนักงานในการเป็นสมาชิกของกองทุน โดยพนักงานสามารถจ่ายเงินสะสมได้ในอัตราร้อยละ 3 ถึงร้อยละ 15 และกลุ่มบริษัทจ่ายสมทบในอัตราร้อยละ 3 ถึง ร้อยละ 6 ของเงินเดือนของพนักงานทุกเดือน กองทุนสำรองเลี้ยงชีพนี้ได้จดทะเบียนเป็นกองทุนสำรองเลี้ยงชีพตามข้อกำหนดของกระทรวงการคลังและจัดการกองทุนโดยผู้จัดการกองทุนที่ได้รับอนุญาต

18 ค่าใช้จ่ายตามลักษณะ

	งบการเงินรวม		งบการเงินเฉพาะกิจการ	
	2566	2565	2566	2565
(พันบาท)				
<b>รวมอยู่ในต้นทุนขาย</b>				
การเปลี่ยนแปลงในสินค้าสำเร็จรูป	(11,994)	109,324	(11,321)	114,205
วัตถุดิบและวัสดุสิ้นเปลืองใช้ไป	3,589,092	3,897,785	3,589,092	3,897,785
ค่าใช้จ่ายผลประโยชน์ตอบแทนพนักงาน	591,988	655,926	591,988	655,926
ค่าเสื่อมราคา	112,001	103,464	112,001	103,464
อื่นๆ	379,362	571,854	369,080	556,147
<b>รวม</b>	<b>4,660,449</b>	<b>5,338,353</b>	<b>4,650,840</b>	<b>5,327,527</b>

บริษัท ทรอปิคอลแคนนิง (ประเทศไทย) จำกัด (มหาชน) และบริษัทย่อย

หมายเหตุประกอบงบการเงิน

สำหรับปีสิ้นสุดวันที่ 31 ธันวาคม 2566

	งบการเงินรวม		งบการเงินเฉพาะกิจการ	
	2566	2565	2566	2565
	(พันบาท)			
<b>รวมอยู่ในต้นทุนในการจัดจำหน่าย</b>				
ค่าใช้จ่ายในการส่งออก	33,297	66,628	34,352	67,840
ค่าขนส่ง	5,943	4,258	5,399	3,739
ค่าโฆษณาและส่งเสริมการขาย	5,360	3,572	1,450	734
ค่าใช้จ่ายผลประโยชน์ตอบแทนพนักงาน	1,449	1,450	-	-
อื่น ๆ	50,943	57,031	49,593	54,928
<b>รวม</b>	<b>96,992</b>	<b>132,939</b>	<b>90,794</b>	<b>127,241</b>
<b>รวมอยู่ในค่าใช้จ่ายในการบริหาร</b>				
ค่าใช้จ่ายผลประโยชน์ตอบแทนพนักงาน	91,502	103,614	83,912	96,412
ค่าเสื่อมราคาและค่าตัดจำหน่าย	11,882	9,851	11,146	9,114
ค่าธรรมเนียมวิชาชีพ	6,158	5,289	6,475	5,730
อื่น ๆ	20,259	41,153	21,197	41,696
<b>รวม</b>	<b>129,801</b>	<b>159,907</b>	<b>122,730</b>	<b>152,952</b>

19 ภาษีเงินได้

**นโยบายการบัญชี**

ค่าใช้จ่ายภาษีเงินได้สำหรับปีประกอบด้วยภาษีเงินได้ของงวดปัจจุบันและภาษีเงินได้รอการตัดบัญชีซึ่งรับรู้ในกำไรหรือขาดทุนเว้นแต่รายการที่เกี่ยวข้องในการรวมธุรกิจ หรือรายการที่รับรู้โดยตรงในส่วนของผู้ถือหุ้นหรือกำไรขาดทุนเบ็ดเสร็จอื่น

ภาษีเงินได้ของงวดปัจจุบันบันทึกโดยคำนวณจากกำไรหรือขาดทุนประจำปีที่ต้องเสียภาษี โดยใช้อัตราภาษีที่ประกาศใช้หรือที่คาดว่าจะมีผลบังคับใช้ ณ วันที่รายงาน ตลอดจนการปรับปรุงทางภาษีที่เกี่ยวกับรายการในปีก่อนๆ

## บริษัท ทรอปิคอลแคนนิ่ง (ประเทศไทย) จำกัด (มหาชน) และบริษัทย่อย

### หมายเหตุประกอบงบการเงิน

สำหรับปีสิ้นสุดวันที่ 31 ธันวาคม 2566

ภาษีเงินได้รอการตัดบัญชีบันทึกโดยคำนวณจากผลแตกต่างชั่วคราวที่เกิดขึ้นระหว่างมูลค่าตามบัญชีของสินทรัพย์และหนี้สินและจำนวนที่ใช้เพื่อความมุ่งหมายทางภาษี ภาษีเงินได้รอการตัดบัญชีจะไม่ถูกรับรู้เมื่อเกิดจากผลแตกต่างชั่วคราว สำหรับการรับรู้ค่าความนิยมในครั้งแรก การรับรู้สินทรัพย์หรือหนี้สินในครั้งแรกซึ่งเป็นรายการที่ไม่ใช่การรวมธุรกิจและรายการนั้นไม่มีผลกระทบต่อกำไรขาดทุนทางบัญชีหรือทางภาษี และผลแตกต่างที่เกี่ยวข้องกับเงินลงทุนในบริษัทย่อยและการร่วมค้าหากเป็นไปได้ว่าจะไม่มีการกลับรายการในอนาคตอันใกล้

การวัดมูลค่าของภาษีเงินได้รอการตัดบัญชีต้องสะท้อนถึงผลกระทบทางภาษีที่จะเกิดจากลักษณะวิธีการที่กลุ่มบริษัทคาดว่าจะได้รับผลประโยชน์จากสินทรัพย์หรือจะจ่ายชำระหนี้สินตามมูลค่าตามบัญชี ณ วันสิ้นรอบระยะเวลารายงาน โดยใช้อัตราภาษีที่ประกาศใช้หรือที่คาดว่าจะมีผลบังคับใช้ ณ วันที่รายงาน ทั้งนี้ สินทรัพย์ภาษีเงินได้ของงวดปัจจุบันจะหักกลับกับหนี้สินภาษีเงินได้ของงวดปัจจุบันในงบการเงินเฉพาะกิจการและงบการเงินรวม

สินทรัพย์ภาษีเงินได้รอการตัดบัญชีจะบันทึกต่อเมื่อมีความเป็นไปได้ก่อนข้างแม้ว่ากำไรเพื่อเสียภาษีในอนาคตจะมีจำนวนเพียงพอกับการใช้ประโยชน์จากผลแตกต่างชั่วคราวดังกล่าว สินทรัพย์ภาษีเงินได้รอการตัดบัญชีจะถูกทบทวน ณ ทุกวันที่รายงานและจะถูกปรับลดลงเท่าที่ประโยชน์ทางภาษีจะมีโอกาสถูกใช้จริง

#### ภาษีเงินได้ที่รับรู้ในกำไรหรือขาดทุน

	งบการเงินรวม		งบการเงินเฉพาะกิจการ	
	2566	2565	2566	2565
	(พันบาท)			
<b>ภาษีเงินได้ของปีปัจจุบัน</b>				
สำหรับปีปัจจุบัน	2,134	8,215	449	7,100
<b>ภาษีเงินได้รอการตัดบัญชี</b>				
การเปลี่ยนแปลงของผลแตกต่างชั่วคราว	8,570	(103)	8,353	(267)
<b>รวมภาษีเงินได้</b>	<b>10,704</b>	<b>8,112</b>	<b>8,802</b>	<b>6,833</b>

บริษัท ทรอปีคอลแคนนิ่ง (ประเทศไทย) จำกัด (มหาชน) และบริษัทย่อย

หมายเหตุประกอบงบการเงิน

สำหรับปีสิ้นสุดวันที่ 31 ธันวาคม 2566

การกระทบยอดเพื่อหาอัตราภาษีที่แท้จริง

	งบการเงินรวม			
	2566		2565	
	อัตราภาษี (ร้อยละ)	(พันบาท)	อัตราภาษี (ร้อยละ)	(พันบาท)
กำไรก่อนภาษีเงินได้		54,186		465,985
จำนวนภาษีตามอัตราภาษีเงินได้	20	10,837	20	93,197
รายได้ที่ไม่ต้องเสียภาษี	-	(319)	-	(85,683)
ค่าใช้จ่ายต้องห้ามทางภาษี	-	570	-	873
ค่าใช้จ่ายทางภาษีที่หักได้สองเท่า	-	(638)	-	(7)
อื่นๆ	-	254	-	(268)
<b>รวม</b>	<b>20</b>	<b>10,704</b>	<b>20</b>	<b>8,112</b>

	งบการเงินเฉพาะกิจการ			
	2566		2565	
	อัตราภาษี (ร้อยละ)	(พันบาท)	อัตราภาษี (ร้อยละ)	(พันบาท)
กำไรก่อนภาษีเงินได้		46,199		458,621
จำนวนภาษีตามอัตราภาษีเงินได้	20	9,240	20	91,724
รายได้ที่ไม่ต้องเสียภาษี	-	(319)	-	(85,683)
ค่าใช้จ่ายต้องห้ามทางภาษี	-	517	-	797
ค่าใช้จ่ายทางภาษีที่หักได้สองเท่า	-	(636)	-	(5)
<b>รวม</b>	<b>19</b>	<b>8,802</b>	<b>20</b>	<b>6,833</b>

ภาษีเงินได้รอการตัดบัญชี	งบการเงินรวม		งบการเงินเฉพาะกิจการ	
	ณ วันที่ 31 ธันวาคม		ณ วันที่ 31 ธันวาคม	
	2566	2565	2566	2565
สินทรัพย์ภาษีเงินได้รอการตัดบัญชี	44,497	50,214	44,370	49,870
หนี้สินภาษีเงินได้รอการตัดบัญชี	(8,216)	(5,363)	(8,216)	(5,363)
<b>สุทธิ</b>	<b>36,281</b>	<b>44,851</b>	<b>36,154</b>	<b>44,507</b>

บริษัท ทรอปีคอลแคนนิ่ง (ประเทศไทย) จำกัด (มหาชน) และบริษัทย่อย

หมายเหตุประกอบงบการเงิน

สำหรับปีสิ้นสุดวันที่ 31 ธันวาคม 2566

ณ วันที่	งบการเงินรวม		ณ วันที่	
	บันทึกเป็น			
1 มกราคม	(รายจ่าย) / รายได้ใน		31 ธันวาคม	
2566	กำไรหรือ ขาดทุน	กำไรขาดทุน เบ็ดเสร็จอื่น	2566	
	(พันบาท)			
<b>สินทรัพย์ภายใต้การตัดบัญชี</b>				
ค่าเผื่อหนี้สงสัยจะสูญ	2,600	(314)	-	2,286
ค่าเผื่อมูลค่าสินค้าลดลงและสินค้าล้าสมัย	9,394	(4,080)	-	5,314
ขาดทุนจากการด้อยค่าของสินทรัพย์	1,050	-	-	1,050
ภาระผูกพันผลประโยชน์พนักงาน	37,130	(1,301)	-	35,829
กำไรที่ยังไม่เกิดขึ้นจริงในสินค้าคงเหลือ	-	(181)	-	(181)
สินทรัพย์สิทธิการใช้ที่ได้มาจาก				
การทำสัญญา	33	50	-	83
ขาดทุนที่ยังไม่เกิดขึ้นจริง				
ในหนี้สินอนุพันธ์	7	109	-	116
<b>รวม</b>	<b>50,214</b>	<b>(5,717)</b>	<b>-</b>	<b>44,497</b>
<b>หนี้สินภายใต้การตัดบัญชี</b>				
ค่าเสื่อมราคา	(5,075)	(700)	-	(5,775)
กำไรที่ยังไม่เกิดขึ้นจริงในสัญญา				
ขายเงินตราต่างประเทศล่วงหน้า	(288)	(2,153)	-	(2,441)
<b>รวม</b>	<b>(5,363)</b>	<b>(2,853)</b>	<b>-</b>	<b>(8,216)</b>
<b>สุทธิ</b>	<b>44,851</b>	<b>(8,570)</b>	<b>-</b>	<b>36,281</b>

บริษัท ทรอปีคอลแคนนิ่ง (ประเทศไทย) จำกัด (มหาชน) และบริษัทย่อย

หมายเหตุประกอบงบการเงิน

สำหรับปีสิ้นสุดวันที่ 31 ธันวาคม 2566

ณ วันที่	งบการเงินรวม		ณ วันที่
	บันทึกเป็น		
1 มกราคม	(รายจ่าย) / รายได้ใน		31 ธันวาคม
2565	กำไรหรือ ขาดทุน	กำไรขาดทุน เบ็ดเสร็จอื่น	2565
	(พันบาท)		
<b>สินทรัพย์ภายใต้การตัดบัญชี</b>			
ค่าเพื่อหนี้สงสัยจะสูญ	2,243	357	2,600
ค่าเพื่อมูลค่าสินค้าลดลงและสินค้าล้าสมัย	9,394	-	9,394
ขาดทุนจากการด้อยค่าของสินทรัพย์	1,050	-	1,050
ภาระผูกพันผลประโยชน์พนักงาน	37,104	26	37,130
สินทรัพย์สิทธิการใช้ที่ได้มาจาก			
การทำสัญญา	33	-	33
ขาดทุนที่ยังไม่เกิดขึ้นจริง			
ในหนี้สินอนุพันธ์	-	7	7
อื่นๆ	365	(365)	-
<b>รวม</b>	<b>50,189</b>	<b>25</b>	<b>50,214</b>
<b>หนี้สินภายใต้การตัดบัญชี</b>			
ค่าเสื่อมราคา	(5,073)	(2)	(5,075)
กำไรที่ยังไม่เกิดขึ้นจริงในสัญญา			
ขายเงินตราต่างประเทศล่วงหน้า	(288)	-	(288)
ขาดทุนที่ยังไม่เกิดขึ้นจริงในสินค้าคงเหลือ	(80)	80	-
<b>รวม</b>	<b>(5,441)</b>	<b>78</b>	<b>(5,363)</b>
<b>สุทธิ</b>	<b>44,748</b>	<b>103</b>	<b>44,851</b>

บริษัท ทรอปีคอลแคนนิ่ง (ประเทศไทย) จำกัด (มหาชน) และบริษัทย่อย

หมายเหตุประกอบงบการเงิน

สำหรับปีสิ้นสุดวันที่ 31 ธันวาคม 2566

	ณ วันที่	งบการเงินเฉพาะกิจการ		ณ วันที่
		บันทึกเป็น		
		(รายจ่าย) / รายได้ใน		
	1 มกราคม	กำไรหรือ	กำไรขาดทุน	31 ธันวาคม
	2566	ขาดทุน	เบ็ดเสร็จอื่น	2566
		(พันบาท)		
<b>สินทรัพย์ภายใต้การตัดบัญชี</b>				
ค่าเพื่อหนี้สงสัยจะสูญ	2,514	(240)	-	2,274
ค่าเพื่อมูลค่าสินค้าลดลงและสินค้าล้าสมัย	9,394	(4,080)	-	5,314
ขาดทุนจากการด้อยค่าของสินทรัพย์	1,050	-	-	1,050
ภาระผูกพันผลประโยชน์พนักงาน	36,872	(1,339)	-	35,533
สินทรัพย์สิทธิการใช้ที่ได้มาจาก				
การทำสัญญา	33	50	-	83
ขาดทุนที่ยังไม่เกิดขึ้นจริง				
ในหนี้สินอนุพันธ์	7	109	-	116
<b>รวม</b>	<b>49,870</b>	<b>(5,500)</b>	<b>-</b>	<b>44,370</b>
<b>หนี้สินภายใต้การตัดบัญชี</b>				
ค่าเสื่อมราคา	(5,075)	(700)	-	(5,775)
กำไรที่ยังไม่เกิดขึ้นจริงในสัญญา				
ขายเงินตราต่างประเทศล่วงหน้า	(288)	(2,153)	-	(2,441)
<b>รวม</b>	<b>(5,363)</b>	<b>(2,853)</b>	<b>-</b>	<b>(8,216)</b>
<b>สุทธิ</b>	<b>44,507</b>	<b>(8,353)</b>	<b>-</b>	<b>36,154</b>

บริษัท ทรอปีคอลแคนนิ่ง (ประเทศไทย) จำกัด (มหาชน) และบริษัทย่อย

หมายเหตุประกอบงบการเงิน

สำหรับปีสิ้นสุดวันที่ 31 ธันวาคม 2566

	ณ วันที่	งบการเงินเฉพาะกิจการ		ณ วันที่
		บันทึกเป็น		
		(รายจ่าย) / รายได้ใน		
	1 มกราคม	กำไรหรือ	กำไรขาดทุน	31 ธันวาคม
	2565	ขาดทุน	เบ็ดเสร็จอื่น	2565
		(พันบาท)		
<b>สินทรัพย์ภายใต้การตัดบัญชี</b>				
ค่าเพื่อหนี้สงสัยจะสูญ	2,243	271	-	2,514
ค่าเพื่อมูลค่าสินค้าลดลงและสินค้าล้าสมัย	9,394	-	-	9,394
ขาดทุนจากการด้อยค่าของสินทรัพย์	1,050	-	-	1,050
ภาระผูกพันผลประโยชน์พนักงาน	36,881	(9)	-	36,872
สินทรัพย์สิทธิการใช้ที่ได้มาจาก				
การทำสัญญา	33	-	-	33
ขาดทุนที่ยังไม่เกิดขึ้นจริง				
ในหนี้สินอนุพันธ์	-	7	-	7
<b>รวม</b>	<b>49,601</b>	<b>269</b>	<b>-</b>	<b>49,870</b>
<b>หนี้สินภายใต้การตัดบัญชี</b>				
ค่าเสื่อมราคา	(5,073)	(2)	-	(5,075)
กำไรที่ยังไม่เกิดขึ้นจริงในสัญญา				
ขายเงินตราต่างประเทศล่วงหน้า	(288)	-	-	(288)
<b>รวม</b>	<b>(5,361)</b>	<b>(2)</b>	<b>-</b>	<b>(5,363)</b>
<b>สุทธิ</b>	<b>44,240</b>	<b>267</b>	<b>-</b>	<b>44,507</b>



บริษัท ทรอปีคอลแคนนิ่ง (ประเทศไทย) จำกัด (มหาชน) และบริษัทย่อย

หมายเหตุประกอบงบการเงิน

สำหรับปีสิ้นสุดวันที่ 31 ธันวาคม 2566

สินทรัพย์ภายในได้รอการตัดบัญชีที่ยังไม่ได้รับรู้เกิดจากรายการดังต่อไปนี้

	งบการเงินรวม		งบการเงินเฉพาะกิจการ	
	2566	2565	2566	2565
	(พันบาท)			
ค่าเผื่อหนี้สงสัยจะสูญ - เงินให้กู้ยืม				
ระยะสั้นแก่กิจการที่เกี่ยวข้องกัน	5,590	5,590	5,590	5,590

20 กำไรต่อหุ้นขั้นพื้นฐาน

นโยบายการบัญชี

กำไรต่อหุ้นขั้นพื้นฐานคำนวณ โดยการหารกำไรหรือขาดทุนของผู้ถือหุ้นสามัญของบริษัท ด้วยจำนวนหุ้นสามัญ ถัวเฉลี่ยถ่วงน้ำหนักที่ออกจำหน่ายระหว่างปี

กำไรขาดทุนที่เป็นส่วนของผู้ถือหุ้นสามัญสำหรับปี	งบการเงินรวม		งบการเงินเฉพาะกิจการ	
สิ้นสุดวันที่ 31 ธันวาคม	2566	2565	2566	2565
	(พันบาท/พันหุ้น)			
กำไรที่เป็นส่วนของผู้ถือหุ้นสามัญของบริษัท				
(ขั้นพื้นฐาน)	43,482	457,873	37,397	451,788
จำนวนหุ้นสามัญที่ออกจำหน่ายแล้ว	330,000	330,000	330,000	330,000
กำไรต่อหุ้น (ขั้นพื้นฐาน) (บาท)	0.13	1.39	0.11	1.37

บริษัท ทรอปีคอลแคนนิ่ง (ประเทศไทย) จำกัด (มหาชน) และบริษัทย่อย

หมายเหตุประกอบงบการเงิน

สำหรับปีสิ้นสุดวันที่ 31 ธันวาคม 2566

21 เงินปันผล

	วันที่อนุมัติ	กำหนดจ่าย เงินปันผล	อัตราเงินปัน ผลต่อหุ้น (บาท)	จำนวนเงิน (ล้านบาท)
ปี 2566				
เงินปันผลประจำปี 2565	27 เมษายน 2566	26 พฤษภาคม 2566	0.50	165.00
ปี 2565				
เงินปันผลประจำปี 2564	28 เมษายน 2565	26 พฤษภาคม 2565	0.15	49.50

22 เครื่องมือทางการเงิน

นโยบายการบัญชี

(1) การจัดประเภทและการวัดมูลค่า

สินทรัพย์ทางการเงินและหนี้สินทางการเงินอื่น ๆ (นอกเหนือจากลูกหนี้การค้า (ดูหมายเหตุข้อ 5)) รับรู้รายการเมื่อเริ่มแรกเมื่อกลุ่มบริษัท เป็นคู่สัญญาตามข้อกำหนดของเครื่องมือทางการเงินนั้น และวัดมูลค่าเมื่อเริ่มแรกด้วยมูลค่ายุติธรรม ทั้งนี้สินทรัพย์ทางการเงินและหนี้สินทางการเงินที่ไม่ได้วัดมูลค่าด้วยมูลค่ายุติธรรมผ่านกำไรหรือขาดทุนจะรวมหรือหักต้นทุนการทำรายการที่เกี่ยวข้องโดยตรงกับการได้มาหรือการออกตราสารด้วย

ณ วันที่รับรู้รายการเมื่อเริ่มแรก สินทรัพย์ทางการเงินจะถูกจัดประเภทรายการตามการวัดมูลค่า ได้แก่ การวัดมูลค่าด้วยราคาทุนตัดจำหน่าย มูลค่ายุติธรรมผ่านกำไรขาดทุนเบ็ดเสร็จอื่น หรือมูลค่ายุติธรรมผ่านกำไรหรือขาดทุน สินทรัพย์ทางการเงินจะไม่ถูกจัดประเภทรายการใหม่ภายหลังการรับรู้รายการเมื่อเริ่มแรกเว้นแต่กลุ่มบริษัทมีการเปลี่ยนแปลงโมเดลธุรกิจในการบริหารสินทรัพย์ทางการเงิน ในกรณีดังกล่าวสินทรัพย์ทางการเงินที่ได้รับผลกระทบทั้งหมดจะถูกจัดประเภทรายการใหม่โดยทันทีเป็นต้นไปนับจากวันที่มีการเปลี่ยนแปลงการจัดประเภท

ณ วันที่รับรู้รายการเมื่อเริ่มแรกหนี้สินทางการเงินจัดประเภทด้วยราคาทุนตัดจำหน่ายตามวิธีดอกเบี้ยที่แท้จริงหรือมูลค่ายุติธรรมผ่านกำไรหรือขาดทุน ดอกเบี้ยจ่าย กำไรและขาดทุนจากอัตราแลกเปลี่ยน และกำไรหรือขาดทุนที่เกิดจากการตัดรายการออกจากบัญชีรับรู้ในกำไรหรือขาดทุน

## บริษัท ทรอปีคอลแคนนิ่ง (ประเทศไทย) จำกัด (มหาชน) และบริษัทย่อย

### หมายเหตุประกอบงบการเงิน

สำหรับปีสิ้นสุดวันที่ 31 ธันวาคม 2566

สินทรัพย์ทางการเงินที่วัดมูลค่าด้วยราคาทุนตัดจำหน่ายถูกวัดมูลค่าในภายหลังด้วยราคาทุนตัดจำหน่ายตามวิธีดอกเบี้ยที่แท้จริง ราคาทุนตัดจำหน่ายลดลงด้วยผลขาดทุนด้านเครดิตที่คาดว่าจะเกิดขึ้น รายได้ดอกเบี้ย กำไรและขาดทุนจากอัตราแลกเปลี่ยน ผลขาดทุนด้านเครดิตที่คาดว่าจะเกิดขึ้น กำไรหรือขาดทุนที่เกิดจากการตัดรายการออกจากบัญชีรับรู้ว่ากำไรหรือขาดทุน

เงินลงทุนในตราสารทุนที่วัดมูลค่าด้วยมูลค่ายุติธรรมผ่านกำไรขาดทุนเบ็ดเสร็จอื่นถูกวัดมูลค่าในภายหลังด้วยมูลค่ายุติธรรม เงินปันผลรับรู้เป็นรายได้ในกำไรหรือขาดทุนในวันที่กลุ่มบริษัทมีสิทธิได้รับเงินปันผล เว้นแต่เงินปันผลดังกล่าวเป็นการคืนทุนของเงินลงทุน กำไรและขาดทุนสุทธิอื่นรับรู้ในกำไรขาดทุนเบ็ดเสร็จอื่นและจะไม่ถูก จัดประเภทรายการใหม่ไปยังกำไรหรือขาดทุน

สินทรัพย์ทางการเงินและหนี้สินทางการเงินที่เป็นเงินตราต่างประเทศแปลงค่าเป็นสกุลเงินที่ใช้ในการดำเนินงานของแต่ละบริษัทในกลุ่มบริษัทโดยใช้อัตราแลกเปลี่ยน ณ วันที่เกิดรายการ และยอดคงเหลือ ณ วันสิ้นรอบระยะเวลารายงานจะถูกแปลงค่าโดยใช้อัตราแลกเปลี่ยน ณ วันที่รายงาน ผลต่างของอัตราแลกเปลี่ยนที่เกิดขึ้นจากการแปลงค่าจะรับรู้ในกำไรหรือขาดทุนในงวดบัญชีนั้น

#### (2) การตัดรายการออกจากบัญชีและการหักกลับ

กลุ่มบริษัทตัดรายการสินทรัพย์ทางการเงินออกจากบัญชีเมื่อสิทธิตามสัญญาที่จะได้รับกระแสเงินสดจากสินทรัพย์ทางการเงินหมดอายุหรือมีการ โอนสิทธิในการรับกระแสเงินสดตามสัญญาในธุรกรรมซึ่งความเสี่ยงและผลตอบแทนของความเป็นเจ้าของเกือบทั้งหมดของสินทรัพย์ทางการเงินได้ถูกโอนหรือโอนในกรณีของกลุ่มบริษัทไม่ได้ทั้ง โอนหรือคงไว้ซึ่งความเสี่ยงและผลตอบแทนของความเป็นเจ้าของเกือบทั้งหมดและไม่ได้คงไว้ซึ่งการควบคุมในสินทรัพย์ทางการเงิน

กลุ่มบริษัทตัดรายการหนี้สินทางการเงินออกจากบัญชีเมื่อภาระผูกพันตามสัญญาสิ้นสุดลง ยกเลิก หรือหมดอายุ กลุ่มบริษัทตัดรายการหนี้สินทางการเงินออกจากบัญชีหากมีการเปลี่ยนแปลงเงื่อนไขและกระแสเงินสดจากการเปลี่ยนแปลงหนี้สินมีความแตกต่างอย่างมีนัยสำคัญ โดยรับรู้หนี้สินทางการเงินใหม่ด้วยมูลค่ายุติธรรมที่สะท้อนเงื่อนไขที่เปลี่ยนแปลงแล้ว

ผลต่างระหว่างมูลค่าตามบัญชีที่ตัดรายการและสิ่งตอบแทนที่ได้รับหรือต้องจ่าย รับรู้ในกำไรหรือขาดทุน

## บริษัท ทรอปีคอลแคนนิ่ง (ประเทศไทย) จำกัด (มหาชน) และบริษัทย่อย

### หมายเหตุประกอบงบการเงิน

สำหรับปีสิ้นสุดวันที่ 31 ธันวาคม 2566

สินทรัพย์ทางการเงินและหนี้สินทางการเงินจะหักกลบกันเพื่อรายงานในงบแสดงฐานะการเงินด้วยจำนวนสุทธิก็ต่อเมื่อกลุ่มบริษัทมีสิทธิบังคับใช้ตามกฎหมายในการหักกลบจำนวนเงินที่รับรู้และกลุ่มบริษัทตั้งใจที่จะชำระด้วยจำนวนเงินสุทธิ หรือตั้งใจที่จะรับสินทรัพย์และชำระหนี้สินพร้อมกัน

#### (3) อนุพันธ์

อนุพันธ์รับรู้ด้วยมูลค่ายุติธรรม และวัดมูลค่ายุติธรรมทุกวันสิ้นรอบระยะเวลารายงาน ผลกำไรหรือขาดทุนจากการวัดมูลค่ายุติธรรมใหม่จะรับรู้ในกำไรหรือขาดทุนทันที

#### (4) การค้ำค่าของสินทรัพย์ทางการเงิน

กลุ่มบริษัทรับรู้ผลขาดทุนด้านเครดิตที่คาดว่าจะเกิดขึ้นด้วยผลขาดทุนด้านเครดิตที่คาดว่าจะเกิดขึ้น ในอีก 12 เดือนข้างหน้า ยกเว้นสินทรัพย์ทางการเงินที่มีการเพิ่มขึ้นอย่างมีนัยสำคัญของความเสี่ยงด้านเครดิตนับแต่การรับรู้รายการเมื่อเริ่มแรกหรือเป็นสินทรัพย์ทางการเงินที่มีการค้ำค่าด้านเครดิต ซึ่งกรณีดังกล่าวจะวัดค่าเพื่อผลขาดทุนด้วยผลขาดทุนด้านเครดิตที่คาดว่าจะเกิดขึ้นตลอดอายุของสัญญา

ผลขาดทุนด้านเครดิตที่คาดว่าจะเกิดขึ้นเป็นการประมาณผลขาดทุนด้านเครดิตด้วยความน่าจะเป็นถ่วงน้ำหนัก โดยพิจารณาถึงการคาดการณ์ในอนาคตประกอบกับประสบการณ์ในอดีต ซึ่งคำนวณ โดยใช้มูลค่าปัจจุบันของจำนวนเงินที่คาดว่าจะไม่ได้รับคิดลดด้วยอัตราดอกเบี้ยที่แท้จริงของสินทรัพย์ทางการเงิน

กลุ่มบริษัทพิจารณาว่าความเสี่ยงด้านเครดิตของสินทรัพย์ทางการเงินเพิ่มขึ้นอย่างมีนัยสำคัญหากเกินกำหนดชำระมากกว่า 90 วัน มีการเปลี่ยนแปลงของอันดับความน่าเชื่อถือที่ลดระดับลงอย่างมีนัยสำคัญ มีการดำเนินงานที่ถดถอยอย่างมีนัยสำคัญของลูกหนี้ หรือมีการเปลี่ยนแปลงหรือคาดการณ์การเปลี่ยนแปลงของเทคโนโลยี ตลาด สภาพการณ์ทางเศรษฐกิจหรือกฎหมายที่ส่งผลในทางลบอย่างมีนัยสำคัญต่อความสามารถของลูกหนี้ในการจ่ายชำระภาระผูกพันให้กับกลุ่มบริษัท

กลุ่มบริษัทพิจารณาว่าสินทรัพย์ทางการเงินจะเกิดการผิดสัญญาเมื่อ

- ผู้กู้ไม่สามารถจ่ายชำระภาระผูกพันด้านเครดิตให้แก่กลุ่มบริษัทได้เต็มจำนวน อีกทั้งกลุ่มบริษัทไม่มีสิทธิในการไล่เบี้ย เช่น การยึดหลักประกัน (หากมีการวางหลักประกัน) หรือ
- สินทรัพย์ทางการเงินค้างชำระเกินกว่า 90 วัน

## บริษัท ทรอปิคอลแคนนิ่ง (ประเทศไทย) จำกัด (มหาชน) และบริษัทย่อย

### หมายเหตุประกอบงบการเงิน

สำหรับปีสิ้นสุดวันที่ 31 ธันวาคม 2566

#### (5) การตัดจำหน่าย

มูลค่าตามบัญชีขั้นต้นของสินทรัพย์ทางการเงินจะถูกตัดจำหน่ายเมื่อกลุ่มบริษัทไม่สามารถคาดการณ์ได้อย่างสมเหตุสมผลว่าจะได้รับคืนเงิน หากมีการรับเงินคืนในภายหลังจากสินทรัพย์ที่มีการตัดจำหน่ายแล้ว จะรับรู้เป็นการกลับรายการการด้อยค่าในกำไรหรือขาดทุนในงวดที่ได้รับคืน

#### (6) ดอกเบี้ย

ดอกเบี้ยรับและดอกเบี้ยจ่ายรับรู้ในกำไรหรือขาดทุนด้วยวิธีดอกเบี้ยที่แท้จริง ในการคำนวณดอกเบี้ยรับและดอกเบี้ยจ่าย อัตราดอกเบี้ยที่แท้จริงจะนำมาใช้กับมูลค่าตามบัญชีขั้นต้นของสินทรัพย์ (เมื่อสินทรัพย์ไม่มีการด้อยค่าด้านเครดิต) หรือราคาทุนตัดจำหน่ายของหนี้สิน อย่างไรก็ตามสำหรับสินทรัพย์ทางการเงินที่มีการด้อยค่าด้านเครดิตภายหลังการรับรู้เมื่อเริ่มแรก รายได้ดอกเบี้ยจะคำนวณโดยการใช้อัตราดอกเบี้ยที่แท้จริงกับราคาทุนตัดจำหน่ายของสินทรัพย์ทางการเงิน หากสินทรัพย์ไม่มีการด้อยค่าด้านเครดิตอีกต่อไป การคำนวณรายได้ดอกเบี้ยจะเปลี่ยนกลับไปคำนวณจากมูลค่าตามบัญชีขั้นต้นของสินทรัพย์

#### (7) การวัดมูลค่ายุติธรรม

มูลค่ายุติธรรมคือราคาที่จะได้รับจากการขายสินทรัพย์หรือจ่ายชำระเพื่อโอนหนี้สินในรายการที่เกิดขึ้นในสภาพปกติระหว่างผู้ร่วมตลาด ณ วันที่วัดมูลค่าในตลาดหลัก หรือตลาดที่ให้ประโยชน์สูงสุด (หากไม่มีตลาดหลัก) ที่กลุ่มบริษัทสามารถเข้าถึงได้ในวันดังกล่าว มูลค่ายุติธรรมของหนี้สินสะท้อนผลกระทบของความเสี่ยงที่ไม่สามารถปฏิบัติตามข้อกำหนดของภาระผูกพัน

การวัดมูลค่ายุติธรรมของสินทรัพย์หรือหนี้สิน กลุ่มบริษัทใช้ข้อมูลที่สามารถสังเกตได้ให้มากที่สุดเท่าที่จะทำได้ มูลค่ายุติธรรมเหล่านี้ถูกจัดประเภทในแต่ละลำดับชั้นของมูลค่ายุติธรรมตามข้อมูลที่ใช้ในการประเมินมูลค่าดังนี้

- ข้อมูลระดับ 1 เป็นราคาเสนอซื้อขายในตลาดที่มีสภาพคล่องสำหรับสินทรัพย์หรือหนี้สินอย่างเดียวกัน
- ข้อมูลระดับ 2 เป็นข้อมูลอื่นที่สังเกตได้โดยตรงหรือโดยอ้อมสำหรับสินทรัพย์นั้นหรือหนี้สินนั้น นอกเหนือจากราคาเสนอซื้อขายซึ่งรวมอยู่ในข้อมูลระดับ 1
- ข้อมูลระดับ 3 ข้อมูลที่ใช้เป็นข้อมูลที่ไม่สามารถสังเกตได้สำหรับสินทรัพย์หรือหนี้สินนั้น

## บริษัท ทรอปีคอลแคนนิ่ง (ประเทศไทย) จำกัด (มหาชน) และบริษัทย่อย

### หมายเหตุประกอบงบการเงิน

สำหรับปีสิ้นสุดวันที่ 31 ธันวาคม 2566

กลุ่มบริษัทรับรู้อาไร โอนระหว่างลำดับชั้นของมูลค่ายุติธรรม ณ วันสิ้นรอบระยะเวลารายงานที่เกิดการ โอนขึ้น

หากสินทรัพย์หรือหนี้สินที่วัดมูลค่าด้วยมูลค่ายุติธรรมมีราคาเสนอซื้อและราคาเสนอขายกลุ่มบริษัทวัดมูลค่าสินทรัพย์และสถานะการเป็นสินทรัพย์ด้วยราคาเสนอซื้อ และวัดมูลค่าหนี้สินและสถานะการเป็นหนี้สินด้วยราคาเสนอขาย

หลักฐานที่ดีที่สุดสำหรับมูลค่ายุติธรรมของเครื่องมือทางการเงิน ณ วันที่รับรู้อาไรการเมื่อเริ่มแรกคือราคาของการทำรายการ เช่น มูลค่ายุติธรรมของผลตอบแทนที่ให้หรือได้รับ หากกลุ่มบริษัทพิจารณาว่ามูลค่ายุติธรรมของเครื่องมือทางการเงิน ณ วันที่รับรู้อาไรการเมื่อเริ่มแรกแตกต่างจากราคาของการทำรายการ ทำให้เครื่องมือทางการเงินวัดมูลค่าเมื่อเริ่มแรกด้วยมูลค่ายุติธรรมปรับด้วยผลต่างระหว่างมูลค่ายุติธรรม ณ วันที่รับรู้อาไรการเมื่อเริ่มแรกและราคาของการทำรายการและรับรู้ในกำไรหรือขาดทุนทันที เว้นแต่มูลค่ายุติธรรมที่ได้มาถูกจัดลำดับชั้นการวัดมูลค่ายุติธรรมอยู่ในระดับที่ 3 ผลต่างดังกล่าวจะรับรู้เป็นรายการรอดักบัญชีซึ่งจะรับรู้ในกำไรหรือขาดทุนด้วยเกณฑ์ที่เหมาะสมตลอดอายุของเครื่องมือทางการเงินหรือจนกว่ามูลค่ายุติธรรมมีการ โอนเปลี่ยนลำดับชั้นหรือเมื่อรายการดังกล่าวสิ้นสุดลง

#### (ก) มูลค่าตามบัญชีและมูลค่ายุติธรรม

ตารางดังต่อไปนี้แสดงมูลค่าตามบัญชีและมูลค่ายุติธรรมของสินทรัพย์ทางการเงินและหนี้สินทางการเงินรวมถึงลำดับชั้นมูลค่ายุติธรรม แต่ไม่รวมถึงการแสดงผลมูลค่ายุติธรรมสำหรับสินทรัพย์ทางการเงินและหนี้สินทางการเงินที่วัดมูลค่าด้วยราคาทุนตัดจำหน่ายหากมูลค่าตามบัญชีใกล้เคียงกับมูลค่ายุติธรรมอย่างสมเหตุสมผล

บริษัท ทรอปีคอลแคนนิ่ง (ประเทศไทย) จำกัด (มหาชน) และบริษัทย่อย

หมายเหตุประกอบงบการเงิน

สำหรับปีสิ้นสุดวันที่ 31 ธันวาคม 2566

	งบการเงินรวม / งบการเงินเฉพาะกิจการ								
	มูลค่าตามบัญชี			มูลค่ายุติธรรม					
	เครื่องมือทางการเงินที่วัดมูลค่าด้วยมูลค่าเครื่องมือที่ใช้ในการป้องกันความเสี่ยง	มูลค่าด้วยมูลค่ายุติธรรมผ่านกำไรขาดทุนเบ็ดเสร็จอื่น	เครื่องมือทางการเงินที่วัดมูลค่าด้วยราคาทุนตัดจำหน่าย	รวม	ระดับ 1	ระดับ 2	ระดับ 3	รวม	
<b>ณ วันที่ 31 ธันวาคม 2566</b>									
<b>สินทรัพย์ทางการเงิน</b>									
เงินให้กู้ยืมระยะยาวแก่กิจการอื่น	-	-	700	700	-	699	-	699	
เงินลงทุนในตราสารทุนที่ไม่อยู่ในความต้องการของตลาด	-	7,383	-	7,383	-	-	7,383	7,383	
สัญญาขายเงินตราต่างประเทศล่วงหน้าที่ใช้ในการป้องกันความเสี่ยง	12,205	-	-	12,205	-	12,205	-	12,205	
<b>หนี้สินทางการเงิน</b>									
เงินกู้ยืมระยะยาวจากสถาบันการเงิน	-	-	77,800	77,800	-	77,456	-	77,456	
สัญญาแลกเปลี่ยนอัตราดอกเบี้ยที่ใช้ในการป้องกันความเสี่ยง	578	-	-	578	-	578	-	578	

บริษัท ทรอปีคอลแคนนิ่ง (ประเทศไทย) จำกัด (มหาชน) และบริษัทย่อย

หมายเหตุประกอบงบการเงิน

สำหรับปีสิ้นสุดวันที่ 31 ธันวาคม 2566

	งบการเงินรวม / งบการเงินเฉพาะกิจการ							
	มูลค่าตามบัญชี			มูลค่ายุติธรรม				
	เครื่องมือทางการเงินที่วัดมูลค่าด้วยมูลค่าเครื่องมือที่ใช้ในการป้องกันความเสี่ยง	เครื่องมือทางการเงินที่วัดมูลค่าด้วยมูลค่ายุติธรรมผ่านกำไรขาดทุนเบ็ดเสร็จอื่น	เครื่องมือทางการเงินที่วัดมูลค่าด้วยราคาทุนตัดจำหน่าย	รวม	ระดับ 1	ระดับ 2	ระดับ 3	รวม
	(พันบาท)							
<b>ณ วันที่ 31 ธันวาคม 2565</b>								
<b>สินทรัพย์ทางการเงิน</b>								
เงินให้กู้ยืมระยะยาวแก่กิจการอื่น	-	-	1,400	1,400	-	1,399	-	1,399
เงินลงทุนในตราสารทุนที่ไม่อยู่ในความต้องการของตลาด	-	7,383	-	7,383	-	-	7,383	7,383
สัญญาขายเงินตราต่างประเทศล่วงหน้าที่ใช้ในการป้องกันความเสี่ยง	2,120	-	-	2,120	-	2,120	-	2,120
<b>หนี้สินทางการเงิน</b>								
เงินกู้ยืมระยะยาวจากสถาบันการเงิน	-	-	100,000	100,000	-	99,605	-	99,605
สัญญาแลกเปลี่ยนอัตราดอกเบี้ยที่ใช้ในการป้องกันความเสี่ยง	1,357	-	-	1,357	-	1,357	-	1,357



# บริษัท ทรอปิคอลแคนนิ่ง (ประเทศไทย) จำกัด (มหาชน) และบริษัทย่อย

## หมายเหตุประกอบงบการเงิน

สำหรับปีสิ้นสุดวันที่ 31 ธันวาคม 2566

### เครื่องมือทางการเงินที่วัดมูลค่าด้วยมูลค่ายุติธรรม

ประเภท	เทคนิคการประเมินมูลค่า
สัญญาซื้อขายเงินตราต่างประเทศล่วงหน้า	การกำหนดคราคาสัญญาซื้อขายล่วงหน้า มูลค่ายุติธรรมอ้างอิงราคาซื้อขายสัญญาซื้อขายเงินตราต่างประเทศล่วงหน้า ณ วันที่รายงาน และมูลค่าปัจจุบันคำนวณโดยอ้างอิงจากเส้นอัตราผลตอบแทนของหลักทรัพย์ที่มีสินเชื่อกฎเกณฑ์ในสกุลเงินที่เกี่ยวข้อง
สัญญาแลกเปลี่ยนอัตราดอกเบี้ย	Swap model มูลค่าปัจจุบันของประมาณการกระแสเงินสดในอนาคตโดยใช้เส้นอัตราผลตอบแทนที่สังเกตได้
เงินลงทุนในตราสารทุนที่ไม่อยู่ในความต้องการของตลาด	มูลค่าสินทรัพย์สุทธิ ณ วันที่รายงาน
เงินกู้ยืมระยะยาวแก่กิจการอื่น	มูลค่าสินทรัพย์สุทธิ ณ วันที่รายงาน
เงินกู้ยืมระยะยาวจากสถาบันการเงิน	มูลค่าหนี้สินสุทธิ ณ วันที่รายงาน

### (ข) นโยบายการจัดการความเสี่ยงทางการเงิน

#### กรอบการบริหารจัดการความเสี่ยง

คณะกรรมการบริษัทของกลุ่มบริษัทที่มีความรับผิดชอบโดยรวมในการจัดให้มีและการควบคุมกรอบการบริหารความเสี่ยงของกลุ่มบริษัทคณะกรรมการบริษัทจัดตั้งคณะกรรมการบริหารซึ่งรับผิดชอบในการพัฒนาและติดตามนโยบายการบริหารความเสี่ยงของกลุ่มบริษัทคณะกรรมการบริหารจะรายงานการดำเนินการดังกล่าวต่อคณะกรรมการบริษัทอย่างสม่ำเสมอ

นโยบายการบริหารความเสี่ยงของกลุ่มบริษัทจัดทำขึ้นเพื่อระบุและวิเคราะห์ความเสี่ยงที่กลุ่มบริษัทเผชิญเพื่อกำหนดระดับความเสี่ยงที่เหมาะสม รวมถึงควบคุมและติดตามความเสี่ยงให้อยู่ในระดับที่ยอมรับได้ นโยบายและระบบการบริหารความเสี่ยงได้รับการทบทวนอย่างสม่ำเสมอเพื่อให้สะท้อนการเปลี่ยนแปลงของสภาพการณ์ในตลาดและการดำเนินงานของกลุ่มบริษัท กลุ่มบริษัทมีเป้าหมายในการรักษาสภาพแวดล้อมการควบคุมให้เป็นระเบียบและมีประสิทธิผลโดยจัดให้มีการฝึกอบรมและกำหนดมาตรฐานและขั้นตอนในการบริหารเพื่อให้พนักงานทั้งหมดเข้าใจถึงบทบาทและภาระหน้าที่ของตน

# บริษัท ทรอปิคอลแคนนิ่ง (ประเทศไทย) จำกัด (มหาชน) และบริษัทย่อย

## หมายเหตุประกอบงบการเงิน

สำหรับปีสิ้นสุดวันที่ 31 ธันวาคม 2566

คณะกรรมการตรวจสอบของกลุ่มบริษัทกำกับดูแลว่าผู้บริหารมีการติดตามการปฏิบัติตามวิธีปฏิบัติและนโยบายการบริหารความเสี่ยงและทบทวนความเสี่ยงของกรอบการบริหารความเสี่ยงให้สอดคล้องกับความเสี่ยงที่กลุ่มบริษัทเผชิญอยู่ คณะกรรมการตรวจสอบของกลุ่มบริษัทกำกับดูแลโดยผ่านทางผู้ตรวจสอบภายใน ผู้ตรวจสอบภายในทำหน้าที่ในการทบทวนการควบคุมและวิธีการปฏิบัติในการบริหารความเสี่ยงอย่างสม่ำเสมอและในกรณีพิเศษและจะรายงานผลที่ได้ต่อคณะกรรมการตรวจสอบ

### (ข.1) ความเสี่ยงด้านเครดิต

ความเสี่ยงด้านเครดิตเป็นความเสี่ยงจากการสูญเสียทางการเงินของกลุ่มบริษัท หากลูกค้าหรือคู่สัญญาตามเครื่องมือทางการเงินไม่สามารถปฏิบัติตามภาระผูกพันตามสัญญา ซึ่งโดยส่วนใหญ่เกิดจากลูกหนี้ที่เป็นลูกค้าของกลุ่มบริษัท

#### (ข.1.1) ลูกหนี้การค้า

ฐานะเปิดต่อความเสี่ยงด้านเครดิตของกลุ่มบริษัทได้รับอิทธิพลมาจากลักษณะเฉพาะตัวของลูกค้าแต่ละราย อย่างไรก็ตาม ผู้บริหารต้องพิจารณาถึงปัจจัยอื่นๆ ซึ่งอาจส่งผลกระทบต่อความเสี่ยงด้านเครดิตของลูกค้า ซึ่งรวมถึงความเสี่ยงของการผิดนัดชำระซึ่งเกี่ยวข้องกับอุตสาหกรรมและประเทศที่ลูกค้าดำเนินธุรกิจอยู่ รายละเอียดการกระจุกตัวของรายได้เปิดเผยในหมายเหตุข้อ 16

คณะกรรมการบริหารกำหนดนโยบายด้านเครดิตเพื่อวิเคราะห์ความน่าเชื่อถือของลูกค้ารายใหม่แต่ละรายก่อนที่กลุ่มบริษัทจะเสนอระยะเวลาและเงื่อนไขมาตรฐานในการชำระเงินและการส่งสินค้า กลุ่มบริษัทจะทบทวนอันดับความน่าเชื่อถือภายนอก งบการเงิน ข้อมูลของสถาบันจัดอันดับความน่าเชื่อถือ ข้อมูลอุตสาหกรรมและหนังสือรับรองฐานะทางการเงินของธนาคารสำหรับบางกรณี วงเงินยอดขายจะกำหนดไว้สำหรับลูกค้าแต่ละรายและจะทบทวนเป็นรายไตรมาส ยอดขายที่เกินกว่าวงเงินดังกล่าวต้องได้รับการอนุมัติจากคณะกรรมการบริหาร

กลุ่มบริษัทจำกัดฐานะเปิดต่อความเสี่ยงด้านเครดิตของลูกหนี้การค้าด้วยการกำหนดระยะเวลาการจ่ายชำระสูงสุดที่ 90 วันและมีการติดตามยอดคงค้างของลูกหนี้การค้าอย่างสม่ำเสมอ กลุ่มบริษัทพิจารณาการด้อยค่าทุกวันสิ้นรอบระยะเวลารายงาน อัตราการตั้งสำรองของผลขาดทุนด้านเครดิตที่คาดว่าจะเกิดขึ้นคำนวณโดยพิจารณาจากอายุหนี้คงค้างนับจากวันที่ถึงกำหนดชำระสำหรับลูกหนี้แต่ละรายและสะท้อนผลแตกต่างระหว่างสถานะเศรษฐกิจในอดีตที่ผ่านมา สถานะเศรษฐกิจในปัจจุบันและมุมมองของกลุ่มบริษัทที่มีต่อสถานะเศรษฐกิจตลอดอายุที่คาดการณ์ไว้ของลูกหนี้

บริษัท ทรอปิคอลแคนนิ่ง (ประเทศไทย) จำกัด (มหาชน) และบริษัทย่อย

หมายเหตุประกอบงบการเงิน

สำหรับปีสิ้นสุดวันที่ 31 ธันวาคม 2566

(ข.1.2) เงินสดและรายการเทียบเท่าเงินสด และอนุพันธ์

ความเสี่ยงด้านเครดิตของกลุ่มบริษัทที่เกิดจากเงินสดและรายการเทียบเท่าเงินสดและสินทรัพย์อนุพันธ์ มีจำกัดเนื่องจากคู่สัญญาเป็นธนาคารและสถาบันการเงิน ซึ่ง กลุ่มบริษัทพิจารณาว่ามีความเสี่ยงด้านเครดิตต่ำ

(ข.2) ความเสี่ยงด้านสภาพคล่อง

กลุ่มบริษัทกำกับดูแลความเสี่ยงด้านสภาพคล่องและรักษาระดับของเงินสดและรายการเทียบเท่าเงินสดที่ผู้บริหารพิจารณาว่าเพียงพอในการจัดหาเงินเพื่อใช้ในการดำเนินงานของกลุ่มบริษัทและลดผลกระทบจากความผันผวนในกระแสเงินสด

ตารางต่อไปนี้จะแสดงระยะเวลาการครบกำหนดคงเหลือตามสัญญาของหนี้สินทางการเงิน ณ วันที่รายงาน โดยจำนวนเงินเป็นจำนวนขั้นต้นซึ่งไม่ได้คิดลด รวมดอกเบี้ยตามสัญญาและไม่รวมผลกระทบหากหักกลับตามสัญญา

ณ วันที่ 31 ธันวาคม 2566	มูลค่าตามบัญชี	เมื่อทวงถาม	งบการเงินรวม			รวม
			กระแสเงินสดตามสัญญา			
			ภายใน 1 ปี	1-5 ปี	มากกว่า 5 ปี	
			(พันบาท)			
<b>หนี้สินทางการเงินที่ไม่ใช่</b>						
<b>อนุพันธ์</b>						
เงินเบิกเกินบัญชีและเงินกู้ยืมระยะสั้นจากสถาบันการเงิน	139,717	-	139,717	-	-	139,717
เจ้าหนี้การค้าและเจ้าหนี้หมุนเวียนอื่น	659,124	659,124	-	-	-	659,124
เงินกู้ยืมระยะยาวจาก						
สถาบันการเงิน	77,800	-	22,200	55,600	-	77,800
หนี้สินตามสัญญาเช่า	23,485	-	8,024	15,899	3,036	26,959
	<b>900,126</b>	<b>659,124</b>	<b>169,941</b>	<b>71,499</b>	<b>3,036</b>	<b>903,600</b>

บริษัท ทรอปีคอลแคนนิ่ง (ประเทศไทย) จำกัด (มหาชน) และบริษัทย่อย

หมายเหตุประกอบงบการเงิน

สำหรับปีสิ้นสุดวันที่ 31 ธันวาคม 2566

ณ วันที่ 31 ธันวาคม 2566	งบการเงินรวม					
	กระแสเงินสดตามสัญญา					
	มูลค่า ตามบัญชี	เมื่อ ทวงถาม	ภายใน 1 ปี	1-5 ปี	มากกว่า 5 ปี	รวม
(พันบาท)						
<b>หนี้สินทางการเงินที่เป็นอนุพันธ์</b>						
สัญญาแลกเปลี่ยนอัตราดอกเบี้ย ที่ใช้ในการป้องกันความเสี่ยง	578	-	(578)	-	-	(578)
สัญญาซื้อขายเงินตรา ต่างประเทศล่วงหน้า	(12,205)	-	-	-	-	-
- กระแสเงินสดออก	-	-	(335,986)	-	-	(335,986)
- กระแสเงินสดเข้า	-	-	348,191	-	-	348,191
	(12,205)	-	12,205	-	-	12,205
	<b>(11,627)</b>	<b>-</b>	<b>11,627</b>	<b>-</b>	<b>-</b>	<b>11,627</b>

ณ วันที่ 31 ธันวาคม 2566	งบการเงินเฉพาะกิจการ					
	กระแสเงินสดตามสัญญา					
	มูลค่า ตามบัญชี	เมื่อ ทวงถาม	ภายใน 1 ปี	1-5 ปี	มากกว่า 5 ปี	รวม
(พันบาท)						
<b>หนี้สินทางการเงินที่ไม่ใช่อนุพันธ์</b>						
เงินเบิกเกินบัญชีและเงินกู้ยืม ระยะสั้นจากสถาบันการเงิน	139,717	-	139,717	-	-	139,717
เจ้าหนี้การค้าและเจ้าหนี้ หมุนเวียนอื่น	656,402	656,402	-	-	-	656,402
เงินกู้ยืมระยะยาวจาก สถาบันการเงิน	77,800	-	22,200	55,600	-	77,800
หนี้สินตามสัญญาเช่า	23,485	-	8,024	15,899	3,036	26,959
	<b>897,404</b>	<b>656,402</b>	<b>169,941</b>	<b>71,499</b>	<b>3,036</b>	<b>900,878</b>

บริษัท ทรอปีคอลแคนนิ่ง (ประเทศไทย) จำกัด (มหาชน) และบริษัทย่อย

หมายเหตุประกอบงบการเงิน

สำหรับปีสิ้นสุดวันที่ 31 ธันวาคม 2566

ณ วันที่ 31 ธันวาคม 2566	งบการเงินเฉพาะกิจการ					
	กระแสเงินสดตามสัญญา					
	มูลค่าตามบัญชี	เมื่อทวงถาม	ภายใน 1 ปี	1-5 ปี	มากกว่า 5 ปี	รวม
			(พันบาท)			
<b>หนี้สินทางการเงินที่เป็นอนุพันธ์</b>						
สัญญาแลกเปลี่ยนอัตราดอกเบี้ยที่ใช้ในการป้องกันความเสี่ยง	578	-	(578)	-	-	(578)
สัญญาซื้อขายเงินตราต่างประเทศล่วงหน้า	(12,205)	-	-	-	-	-
- กระแสเงินสดออก	-	-	(335,986)	-	-	(335,986)
- กระแสเงินสดเข้า	-	-	348,191	-	-	348,191
	(12,205)	-	12,205	-	-	12,205
	<b>(11,627)</b>	<b>-</b>	<b>11,627</b>	<b>-</b>	<b>-</b>	<b>11,627</b>

ณ วันที่ 31 ธันวาคม 2565	งบการเงินรวม					
	กระแสเงินสดตามสัญญา					
	มูลค่าตามบัญชี	เมื่อทวงถาม	ภายใน 1 ปี	1-5 ปี	มากกว่า 5 ปี	รวม
			(พันบาท)			
<b>หนี้สินทางการเงินที่ไม่ใช่</b>						
<b>อนุพันธ์</b>						
เงินเบิกเกินบัญชีและเงินกู้ยืมระยะสั้นจากสถาบันการเงิน	5,438	-	5,438	-	-	5,438
เจ้าหนี้การค้าและเจ้าหนี้หมุนเวียนอื่น	432,758	432,758	-	-	-	432,758
เงินกู้ยืมระยะยาวจากสถาบันการเงิน	100,000	-	22,200	77,800	-	100,000
หนี้สินตามสัญญาเช่า	11,266	-	5,695	4,599	2,340	12,634
	<b>549,462</b>	<b>432,758</b>	<b>33,333</b>	<b>82,399</b>	<b>2,340</b>	<b>550,830</b>

บริษัท ทรอปิคอลแคนนิง (ประเทศไทย) จำกัด (มหาชน) และบริษัทย่อย

หมายเหตุประกอบงบการเงิน

สำหรับปีสิ้นสุดวันที่ 31 ธันวาคม 2566

ณ วันที่ 31 ธันวาคม 2565	งบการเงินรวม					
	กระแสเงินสดตามสัญญา					
	มูลค่าตามบัญชี	เมื่อทวงถาม	ภายใน 1 ปี	1-5 ปี	มากกว่า 5 ปี	รวม
	(พันบาท)					
<b>หนี้สินทางการเงินที่เป็นอนุพันธ์</b>						
สัญญาแลกเปลี่ยนอัตราดอกเบี้ยที่ใช้ในการป้องกันความเสี่ยง	1,357	-	(1,357)	-	-	(1,357)
สัญญาซื้อขายเงินตราต่างประเทศล่วงหน้า	(2,120)	-	-	-	-	-
- กระแสเงินสดออก	-	-	(81,830)	-	-	(81,830)
- กระแสเงินสดเข้า	-	-	83,950	-	-	83,950
	<u>(2,120)</u>	<u>-</u>	<u>2,120</u>	<u>-</u>	<u>-</u>	<u>2,120</u>
	<u><b>(763)</b></u>	<u><b>-</b></u>	<u><b>763</b></u>	<u><b>-</b></u>	<u><b>-</b></u>	<u><b>763</b></u>

ณ วันที่ 31 ธันวาคม 2565	งบการเงินเฉพาะกิจการ					
	กระแสเงินสดตามสัญญา					
	มูลค่าตามบัญชี	เมื่อทวงถาม	ภายใน 1 ปี	1-5 ปี	มากกว่า 5 ปี	รวม
	(พันบาท)					
<b>หนี้สินทางการเงินที่ไม่ใช่อนุพันธ์</b>						
เงินเบิกเกินบัญชีและเงินกู้ยืมระยะสั้นจากสถาบันการเงิน	5,438	-	5,438	-	-	5,438
เจ้าหนี้การค้าและเจ้าหนี้หมุนเวียนอื่น	429,552	429,552	-	-	-	429,552
เงินกู้ยืมระยะยาวจากสถาบันการเงิน	100,000	-	22,200	77,800	-	100,000
หนี้สินตามสัญญาเช่า	11,266	-	5,695	4,599	2,340	12,634
	<u><b>546,256</b></u>	<u><b>429,552</b></u>	<u><b>33,333</b></u>	<u><b>82,399</b></u>	<u><b>2,340</b></u>	<u><b>547,624</b></u>

บริษัท ทรอปิคอลแคนนิ่ง (ประเทศไทย) จำกัด (มหาชน) และบริษัทย่อย

หมายเหตุประกอบงบการเงิน

สำหรับปีสิ้นสุดวันที่ 31 ธันวาคม 2566

ณ วันที่ 31 ธันวาคม 2565	งบการเงินเฉพาะกิจการ					
	กระแสเงินสดตามสัญญา					
	มูลค่าตามบัญชี	เมื่อทวงถาม	ภายใน 1 ปี	1-5 ปี	มากกว่า 5 ปี	รวม
			(พันบาท)			
<b>หนี้สินทางการเงินที่เป็นอนุพันธ์</b>						
สัญญาแลกเปลี่ยนอัตราดอกเบี้ยที่ใช้ในการป้องกันความเสี่ยง	1,357	-	(1,357)	-	-	(1,357)
<b>สัญญาซื้อขายเงินตราต่างประเทศล่วงหน้า</b>						
- กระแสเงินสดออก	-	-	(81,830)	-	-	(81,830)
- กระแสเงินสดเข้า	-	-	83,950	-	-	83,950
	(2,120)	-	2,120	-	-	2,120
	<b>(763)</b>	<b>-</b>	<b>763</b>	<b>-</b>	<b>-</b>	<b>763</b>

(ข.3) ความเสี่ยงด้านตลาด

กลุ่มบริษัทที่มีความเสี่ยงที่มูลค่ายุติธรรมหรือกระแสเงินสดในอนาคตของเครื่องมือทางการเงินจะมีความผันผวนอันเนื่องมาจากการเปลี่ยนแปลงของราคาตลาด ความเสี่ยงด้านตลาดมีดังนี้

(ข.3.1) ความเสี่ยงด้านอัตราแลกเปลี่ยน

กลุ่มบริษัทที่มีความเสี่ยงด้านอัตราแลกเปลี่ยนที่เกี่ยวข้องกับการซื้อและการขายที่เป็นสกุลเงินตราต่างประเทศ กลุ่มบริษัทใช้สัญญาซื้อขายเงินตราต่างประเทศล่วงหน้าเป็นหลักเพื่อป้องกันความเสี่ยงในสินทรัพย์ทางการเงินหรือหนี้สินทางการเงินในสกุลเงินตราต่างประเทศที่ครบกำหนดชำระน้อยกว่าหนึ่งปี สัญญาซื้อขายเงินตราต่างประเทศล่วงหน้าที่ทำสัญญา ณ วันที่รายงานเกี่ยวข้องกับการซื้อและขายในสกุลเงินตราต่างประเทศที่คาดการณ์ว่าจะเกิดขึ้นในภายหลัง

บริษัท ทรอปิคอลแคนนิ่ง (ประเทศไทย) จำกัด (มหาชน) และบริษัทย่อย

หมายเหตุประกอบงบการเงิน

สำหรับปีสิ้นสุดวันที่ 31 ธันวาคม 2566

	เงินเหรียญ สหรัฐ	งบการเงินรวม	
		เงินยูโร (พันบาท)	รวม
งบการเงินรวม			
2566			
ฐานะเปิดต่อความเสี่ยงจากเงินตราต่างประเทศ	เงินเหรียญ		
ณ วันที่ 31 ธันวาคม	สหรัฐ		
	อเมริกา	เงินยูโร	รวม
		(พันบาท)	
ลูกหนี้การค้า	991,102	-	991,102
ลูกหนี้อื่น	17,479	-	17,479
เจ้าหนี้การค้า	(326,135)	-	(326,135)
เจ้าหนี้อื่น	(22,173)	(52)	(22,225)
ยอดบัญชีในงบแสดงฐานะการเงินที่มีความเสี่ยง	<b>660,273</b>	<b>(52)</b>	<b>660,221</b>
สัญญาขายเงินตราต่างประเทศ	(348,191)	-	(348,191)
ยอดความเสี่ยงคงเหลือสุทธิ	<b>312,082</b>	<b>(52)</b>	<b>312,030</b>

	เงินเหรียญ สหรัฐ	งบการเงินรวม	
		เงินยูโร (พันบาท)	รวม
งบการเงินรวม			
2565			
ฐานะเปิดต่อความเสี่ยงจากเงินตราต่างประเทศ	เงินเหรียญ		
ณ วันที่ 31 ธันวาคม	สหรัฐ		
	อเมริกา	เงินยูโร	รวม
		(พันบาท)	
ลูกหนี้การค้า	614,346	-	614,346
ลูกหนี้อื่น	19,086	-	19,086
เจ้าหนี้การค้า	(124,050)	-	(124,050)
เจ้าหนี้อื่น	(10,980)	-	(10,980)
ยอดบัญชีในงบแสดงฐานะการเงินที่มีความเสี่ยง	<b>498,402</b>	<b>-</b>	<b>498,402</b>
สัญญาขายเงินตราต่างประเทศ	(83,950)	-	(83,950)
ยอดความเสี่ยงคงเหลือสุทธิ	<b>414,452</b>	<b>-</b>	<b>414,452</b>



บริษัท ทรอปิคอลแคนนิ่ง (ประเทศไทย) จำกัด (มหาชน) และบริษัทย่อย

หมายเหตุประกอบงบการเงิน

สำหรับปีสิ้นสุดวันที่ 31 ธันวาคม 2566

ฐานะเปิดต่อความเสี่ยงจากเงินตราต่างประเทศ ณ วันที่ 31 ธันวาคม	งบการเงินเฉพาะกิจการ 2566		
	เงินเหรียญ สหรัฐ		
	อเมริกา	เงินยูโร (พันบาท)	รวม
ลูกหนี้การค้า	991,102	-	991,102
ลูกหนี้อื่น	17,479	-	17,479
เจ้าหนี้การค้า	(326,135)	-	(326,135)
เจ้าหนี้อื่น	(22,173)	(52)	(22,225)
<b>ยอดบัญชีในงบแสดงฐานะการเงินที่มีความเสี่ยง</b>	<b>660,273</b>	<b>(52)</b>	<b>660,221</b>
สัญญาขายเงินตราต่างประเทศ	(348,191)	-	(348,191)
<b>ยอดความเสี่ยงคงเหลือสุทธิ</b>	<b>312,082</b>	<b>(52)</b>	<b>312,030</b>

ฐานะเปิดต่อความเสี่ยงจากเงินตราต่างประเทศ ณ วันที่ 31 ธันวาคม	งบการเงินเฉพาะกิจการ 2565		
	เงินเหรียญ สหรัฐ		
	อเมริกา	เงินยูโร (พันบาท)	รวม
ลูกหนี้การค้า	613,787	-	613,787
ลูกหนี้อื่น	19,086	-	19,086
เจ้าหนี้การค้า	(124,050)	-	(124,050)
เจ้าหนี้อื่น	(10,980)	-	(10,980)
<b>ยอดบัญชีในงบแสดงฐานะการเงินที่มีความเสี่ยง</b>	<b>497,843</b>	<b>-</b>	<b>497,843</b>
สัญญาขายเงินตราต่างประเทศ	(83,950)	-	(83,950)
<b>ยอดความเสี่ยงคงเหลือสุทธิ</b>	<b>413,893</b>	<b>-</b>	<b>413,893</b>

## บริษัท ทรอปีคอลแคนนิ่ง (ประเทศไทย) จำกัด (มหาชน) และบริษัทย่อย

### หมายเหตุประกอบงบการเงิน

สำหรับปีสิ้นสุดวันที่ 31 ธันวาคม 2566

#### 23 การบริหารจัดการทุน

นโยบายของคณะกรรมการบริษัท คือการรักษาระดับเงินทุนให้มั่นคงเพื่อรักษาความเชื่อมั่นของนักลงทุน เจ้าหนี้ และตลาดและก่อให้เกิดการพัฒนาของธุรกิจในอนาคต คณะกรรมการ ได้มีการกำกับดูแลผลตอบแทนจากการลงทุนอย่างสม่ำเสมอโดยพิจารณาจากสัดส่วนของผลตอบแทนจากกิจกรรมดำเนินงานต่อส่วนของผู้ถือหุ้น ซึ่งไม่รวมส่วนได้เสียที่ไม่มีอำนาจควบคุม อีกทั้งยังกำกับดูแลระดับการจ่ายเงินปันผลให้แก่ผู้ถือหุ้นสามัญ

#### 24 ภาระผูกพันกับบุคคลหรือกิจการที่ไม่เกี่ยวข้องกัน

	งบการเงินรวม		งบการเงินเฉพาะกิจการ	
	2566	2565	2566	2565
	(พันบาท)			
<b>ภาระผูกพันรายจ่ายฝ่ายทุน</b>				
อาคารและสิ่งปลูกสร้างอื่น	3,167	21,584	3,167	21,584
เครื่องจักรและอุปกรณ์	9,555	13,564	9,555	13,564
<b>รวม</b>	<b>12,722</b>	<b>35,148</b>	<b>12,722</b>	<b>35,148</b>
<b>ภาระผูกพันอื่น ๆ</b>				
ภาระผูกพันตามสัญญาเช่าระยะสั้น	3,428	2,832	2,212	1,736
หนังสือค้ำประกันจากธนาคาร	11,501	10,354	11,501	10,354
<b>รวม</b>	<b>14,929</b>	<b>13,186</b>	<b>13,713</b>	<b>12,090</b>

บริษัทมีภาระผูกพันกับธนาคารแห่งหนึ่งออกหนังสือค้ำประกันบริษัทสำหรับการใช้ไฟฟ้าให้แก่หน่วยงานราชการ

#### 25 เหตุการณ์ภายหลังรอบระยะเวลาที่รายงาน

ในการประชุมคณะกรรมการบริษัท เมื่อวันที่ 27 กุมภาพันธ์ 2567 คณะกรรมการบริษัทมีมติอนุมัติการจ่ายเงินปันผลจากกำไรในอัตราหุ้นละ 0.10 บาท จำนวนเงินรวม 33 ล้านบาทโดยการจ่ายเงินปันผลดังกล่าวจะต้องได้รับอนุมัติจากผู้ถือหุ้นในการประชุมสามัญประจำปีของผู้ถือหุ้น

**Tropical Canning (Thailand) Public Company Limited  
and its Subsidiary**

Financial statements for the year ended  
31 December 2023  
and  
Independent Auditor's Report



KPMG Phoomchai Audit Ltd.  
50<sup>th</sup> Floor, Empire Tower  
1 South Sathorn Road, Yannawa  
Sathorn, Bangkok 10120, Thailand  
Tel + 66 2677 2000  
Fax + 66 2677 2222  
Website home.kpmg/th

บริษัท เคพีเอ็มจี ภูมิภาคไทย สอบบัญชี จำกัด  
ชั้น 50 เอ็มไพร์ทาวเวอร์  
1 ถนนสาทรใต้ แขวงยานนาวา  
เขตสาทร กรุงเทพฯ 10120  
โทร + 66 2677 2000  
แฟกซ์ + 66 2677 2222  
เว็บไซต์ home.kpmg/th

## Independent Auditor's Report

### To the Shareholders of Tropical Canning (Thailand) Public Company Limited

#### *Opinion*

I have audited the consolidated and separate financial statements of Tropical Canning (Thailand) Public Company Limited and its subsidiary (the "Group"), and of Tropical Canning (Thailand) Public Company Limited (the "Company"), respectively, which comprise the consolidated and separate statements of financial position as at 31 December 2023, the consolidated and separate statements of comprehensive income, changes in equity and cash flows for the year then ended, and notes, comprising a summary of significant accounting policies and other explanatory information.

In my opinion, the accompanying consolidated and separate financial statements present fairly, in all material respects, the financial position of the Group and the Company, respectively, as at 31 December 2023 and their financial performance and cash flows for the year then ended in accordance with Thai Financial Reporting Standards (TFRSs).

#### *Basis for Opinion*

I conducted my audit in accordance with Thai Standards on Auditing (TSAs). My responsibilities under those standards are further described in the *Auditor's Responsibilities for the Audit of the Consolidated and Separate Financial Statements* section of my report. I am independent of the Group and the Company in accordance with the *Code of Ethics for Professional Accountants including Independence Standards* issued by the Federation of Accounting Professions (Code of Ethics for Professional Accountants) that is relevant to my audit of the consolidated and separate financial statements, and I have fulfilled my other ethical responsibilities in accordance with the Code of Ethics for Professional Accountants. I believe that the audit evidence I have obtained is sufficient and appropriate to provide a basis for my opinion.

#### *Key Audit Matters*

Key audit matters are those matters that, in my professional judgment, were of most significance in my audit of the consolidated and separate financial statements of the current period. These matters were addressed in the context of my audit of the consolidated and separate financial statements as a whole, and in forming my opinion thereon, and I do not provide a separate opinion on these matters.



Valuation of inventories	
Refer to Note 6 to the financial statements	
<b>The key audit matter</b>	<b>How the matter was addressed in the audit</b>
Inventory, which is a significant balance, is required to be carried at the lower of cost or net realisable value. The estimate of net realisable value of inventories involves management judgment and is subject to the fluctuation of the raw material price, I therefore considered this to be the key audit matter.	<p>My audit procedures included the following:</p> <ul style="list-style-type: none"> <li>• made inquiries of management and obtained related documents to understand the inventory valuation process as well as the Group's and the Company's policy in estimating the net realisable value of inventories;</li> <li>• obtained understanding of the internal controls relating to the inventory management and observed the physical inventory count and tested the conditions of inventories on a sampling basis;</li> <li>• tested the design and implementation of key controls as well as their operating effectiveness;</li> <li>• tested inventory items in the inventory aging report on a sampling basis and evaluated management's significant assumptions in estimating damage and obsolete inventories;</li> <li>• tested the estimate of net realisable value of inventories by testing the selling price less the estimated costs necessary to make the sale, on a sampling basis, with related documents as well as tested the calculation;</li> <li>• considered the adequacy of disclosures in accordance with the Thai Financial Reporting Standards.</li> </ul>

*Other Information*

Management is responsible for the other information. The other information comprises the information included in the annual report, but does not include the consolidated and separate financial statements and my auditor's report thereon. The annual report is expected to be made available to me after the date of this auditor's report.

My opinion on the consolidated and separate financial statements does not cover the other information and I will not express any form of assurance conclusion thereon.

In connection with my audit of the consolidated and separate financial statements, my responsibility is to read the other information identified above when it becomes available and, in doing so, consider whether the other information is materially inconsistent with the consolidated and separate financial statements or my knowledge obtained in the audit, or otherwise appears to be materially misstated.

When I read the annual report, if I conclude that there is a material misstatement therein, I am required to communicate the matter to those charged with governance and request that the correction be made.



*Responsibilities of Management and Those Charged with Governance for the Consolidated and Separate Financial Statements*

Management is responsible for the preparation and fair presentation of the consolidated and separate financial statements in accordance with TFRSs, and for such internal control as management determines is necessary to enable the preparation of consolidated and separate financial statements that are free from material misstatement, whether due to fraud or error.

In preparing the consolidated and separate financial statements, management is responsible for assessing the Group's and the Company's ability to continue as a going concern, disclosing, as applicable, matters related to going concern and using the going concern basis of accounting unless management either intends to liquidate the Group and the Company or to cease operations, or has no realistic alternative but to do so.

Those charged with governance are responsible for overseeing the Group's and the Company's financial reporting process.

*Auditor's Responsibilities for the Audit of the Consolidated and Separate Financial Statements*

My objectives are to obtain reasonable assurance about whether the consolidated and separate financial statements as a whole are free from material misstatement, whether due to fraud or error, and to issue an auditor's report that includes my opinion. Reasonable assurance is a high level of assurance, but is not a guarantee that an audit conducted in accordance with TSAs will always detect a material misstatement when it exists. Misstatements can arise from fraud or error and are considered material if, individually or in the aggregate, they could reasonably be expected to influence the economic decisions of users taken on the basis of these consolidated and separate financial statements.

As part of an audit in accordance with TSAs, I exercise professional judgment and maintain professional skepticism throughout the audit. I also:

- Identify and assess the risks of material misstatement of the consolidated and separate financial statements, whether due to fraud or error, design and perform audit procedures responsive to those risks, and obtain audit evidence that is sufficient and appropriate to provide a basis for my opinion. The risk of not detecting a material misstatement resulting from fraud is higher than for one resulting from error, as fraud may involve collusion, forgery, intentional omissions, misrepresentations, or the override of internal control.
- Obtain an understanding of internal control relevant to the audit in order to design audit procedures that are appropriate in the circumstances, but not for the purpose of expressing an opinion on the effectiveness of the Group's and the Company's internal control.
- Evaluate the appropriateness of accounting policies used and the reasonableness of accounting estimates and related disclosures made by management.
- Conclude on the appropriateness of management's use of the going concern basis of accounting and, based on the audit evidence obtained, whether a material uncertainty exists related to events or conditions that may cast significant doubt on the Group's and the Company's ability to continue as a going concern. If I conclude that a material uncertainty exists, I am required to draw attention in my auditor's report to the related disclosures in the consolidated and separate financial statements or, if such disclosures are inadequate, to modify my opinion. My conclusions are based on the audit evidence obtained up to the date of my auditor's report. However, future events or conditions may cause the Group and the Company to cease to continue as a going concern.
- Evaluate the overall presentation, structure and content of the consolidated and separate financial statements, including the disclosures, and whether the consolidated and separate financial statements represent the underlying transactions and events in a manner that achieves fair presentation.



- Obtain sufficient appropriate audit evidence regarding the financial information of the entities or business activities within the Group to express an opinion on the consolidated financial statements. I am responsible for the direction, supervision and performance of the group audit. I remain solely responsible for my audit opinion.

I communicate with those charged with governance regarding, among other matters, the planned scope and timing of the audit and significant audit findings, including any significant deficiencies in internal control that I identify during my audit.

I also provide those charged with governance with a statement that I have complied with relevant ethical requirements regarding independence, and to communicate with them all relationships and other matters that may reasonably be thought to bear on my independence, and where applicable, actions taken to eliminate threats or safeguards applied.

From the matters communicated with those charged with governance, I determine those matters that were of most significance in the audit of the consolidated and separate financial statements of the current period and are therefore the key audit matters. I describe these matters in my auditor's report unless law or regulation precludes public disclosure about the matter or when, in extremely rare circumstances, I determine that a matter should not be communicated in my report because the adverse consequences of doing so would reasonably be expected to outweigh the public interest benefits of such communication.

A handwritten signature in black ink, appearing to read 'Bongkot Amsageam'.

(BongkotAmsageam)  
Certified Public Accountant  
Registration No. 3684

KPMG Phoomchai Audit Ltd.  
Bangkok  
27 February 2024

**Tropical Canning (Thailand) Public Company Limited  
and its Subsidiary**

**Statement of financial position**

Assets	Note	Consolidated financial statements		Separate financial statements	
		31 December		31 December	
		2023	2022	2023	2022
		<i>(in Baht)</i>			
<b>Current assets</b>					
Cash and cash equivalents	4	127,377,727	383,907,428	74,574,477	336,340,754
Trade and other current receivables	3, 5	1,118,225,554	716,397,682	1,116,834,436	716,344,143
Current portion of long-term loan to other party		500,000	1,200,000	500,000	1,200,000
Inventories	6	1,344,093,984	1,275,030,498	1,335,592,529	1,267,202,070
Other current assets		1,112,071	981,288	1,112,071	981,288
<b>Total current assets</b>		<b>2,591,309,336</b>	<b>2,377,516,896</b>	<b>2,528,613,513</b>	<b>2,322,068,255</b>
<b>Non-current assets</b>					
Investments in subsidiary	7	-	-	9,999,930	9,999,930
Investments in non-marketable equity instrument		7,382,927	7,382,927	7,382,927	7,382,927
Long-term loan to other party		200,000	200,000	200,000	200,000
Investment properties	8	129,176,655	129,221,842	129,441,217	129,486,404
Property, plant and equipment	9	666,855,167	663,026,512	665,844,432	661,384,689
Right-of-use assets	10	22,857,787	11,167,951	22,857,787	11,167,951
Deferred tax assets	19	36,281,162	44,851,145	36,153,583	44,506,675
Other non-current assets		17,524,338	12,876,810	17,302,809	12,587,778
<b>Total non-current assets</b>		<b>880,278,036</b>	<b>868,727,187</b>	<b>889,182,685</b>	<b>876,716,354</b>
<b>Total assets</b>		<b>3,471,587,372</b>	<b>3,246,244,083</b>	<b>3,417,796,198</b>	<b>3,198,784,609</b>

The accompanying notes are an integral part of these financial statements.



**Tropical Canning (Thailand) Public Company Limited  
and its Subsidiary**

**Statement of financial position**

	<i>Note</i>	<b>Consolidated</b>		<b>Separate</b>	
		<b>financial statements</b>		<b>financial statements</b>	
		31 December		31 December	
<b>Liabilities and equity</b>		2023	2022	2023	2022
		<i>(in Baht)</i>			
<b>Current liabilities</b>					
Bank overdrafts and short-term borrowing from financial institutions	11	139,716,969	5,438,348	139,716,969	5,438,348
Trade and other current payables	3	659,123,653	432,757,680	656,402,398	429,551,478
Current portion of long-term borrowing from financial institutions	11	22,200,000	22,200,000	22,200,000	22,200,000
Current portion of lease liabilities	11	6,964,644	5,377,379	6,964,644	5,377,379
Current income tax payable		1,448,424	4,246,673	387,705	3,729,925
<b>Total current liabilities</b>		<b>829,453,690</b>	<b>470,020,080</b>	<b>825,671,716</b>	<b>466,297,130</b>
<b>Non-current liabilities</b>					
Long-term borrowing from financial institution	11	55,600,000	77,800,000	55,600,000	77,800,000
Lease liabilities	11	16,519,968	5,889,055	16,519,968	5,889,055
Non-current provisions for employee benefits	12	179,147,084	180,150,620	177,666,536	178,857,508
<b>Total non-current liabilities</b>		<b>251,267,052</b>	<b>263,839,675</b>	<b>249,786,504</b>	<b>262,546,563</b>
<b>Total liabilities</b>		<b>1,080,720,742</b>	<b>733,859,755</b>	<b>1,075,458,220</b>	<b>728,843,693</b>
<b>Equity</b>					
Share capital:					
Authorised share capital (330,000,000 ordinary shares, par value at Baht 1 per share)		330,000,000	330,000,000	330,000,000	330,000,000
Issued and paid-up share capital (330,000,000 ordinary shares, par value at Baht 1 per share)		330,000,000	330,000,000	330,000,000	330,000,000
Share premium:					
Share premium on ordinary shares	14	420,491,050	420,491,050	420,491,050	420,491,050
Retained earnings					
Appropriate to legal reserve	15	33,000,000	33,000,000	33,000,000	33,000,000
Unappropriated		1,607,374,955	1,728,892,700	1,558,846,928	1,686,449,866
<b>Equity attributable to owners of the parent</b>		<b>2,390,866,005</b>	<b>2,512,383,750</b>	<b>2,342,337,978</b>	<b>2,469,940,916</b>
Non-controlling interests		625	578	-	-
<b>Total equity</b>		<b>2,390,866,630</b>	<b>2,512,384,328</b>	<b>2,342,337,978</b>	<b>2,469,940,916</b>
<b>Total liabilities and equity</b>		<b>3,471,587,372</b>	<b>3,246,244,083</b>	<b>3,417,796,198</b>	<b>3,198,784,609</b>

The accompanying notes are an integral part of these financial statements.

**Tropical Canning (Thailand) Public Company Limited  
and its Subsidiary**

**Statement of comprehensive income**

	Note	Consolidated financial statements		Separate financial statements	
		Year ended 31 December		Year ended 31 December	
		2023	2022	2023	2022
<i>(in Baht)</i>					
<b>Revenue</b>					
Revenue from sale of goods	3, 16	4,915,255,389	6,054,560,251	4,886,540,554	6,027,105,206
Net foreign exchange gain		16,257,108	29,583,491	16,150,125	29,494,810
Other income	3	14,870,278	18,535,676	12,827,906	15,236,271
<b>Total income</b>		<b>4,946,382,775</b>	<b>6,102,679,418</b>	<b>4,915,518,585</b>	<b>6,071,836,287</b>
<b>Expenses</b>					
Cost of sales of goods	3, 6, 18	4,660,448,670	5,338,353,246	4,650,839,764	5,327,526,687
Distribution costs	3, 18	96,991,989	132,938,595	90,794,338	127,241,091
Administrative expenses	3, 18	129,800,605	159,906,822	122,730,237	152,951,719
<b>Total expenses</b>		<b>4,887,241,264</b>	<b>5,631,198,663</b>	<b>4,864,364,339</b>	<b>5,607,719,497</b>
<b>Profit from operating activities</b>		<b>59,141,511</b>	<b>471,480,755</b>	<b>51,154,246</b>	<b>464,116,790</b>
Finance costs		(4,955,521)	(5,495,522)	(4,955,521)	(5,495,522)
<b>Profit before income tax expense</b>		<b>54,185,990</b>	<b>465,985,233</b>	<b>46,198,725</b>	<b>458,621,268</b>
Tax expense	19	10,703,688	8,112,107	8,801,663	6,832,931
<b>Profit for the year</b>		<b>43,482,302</b>	<b>457,873,126</b>	<b>37,397,062</b>	<b>451,788,337</b>
<b>Other comprehensive income</b>					
<b>Total comprehensive income for the year</b>		<b>43,482,302</b>	<b>457,873,126</b>	<b>37,397,062</b>	<b>451,788,337</b>
<b>Profit attributable to:</b>					
Owners of the parent		43,482,255	457,873,101	37,397,062	451,788,337
Non-controlling interests		47	25	-	-
<b>Profit for the year</b>		<b>43,482,302</b>	<b>457,873,126</b>	<b>37,397,062</b>	<b>451,788,337</b>
<b>Total comprehensive income attributable to:</b>					
Owners of the parent		43,482,255	457,873,101	37,397,062	451,788,337
Non-controlling interests		47	25	-	-
<b>Total comprehensive income for the year</b>		<b>43,482,302</b>	<b>457,873,126</b>	<b>37,397,062</b>	<b>451,788,337</b>
<b>Basic earnings per share</b>	20	<b>0.13</b>	<b>1.39</b>	<b>0.11</b>	<b>1.37</b>

The accompanying notes are an integral part of these financial statements.

**Tropical Canning (Thailand) Public Company Limited  
and its Subsidiary**

**Statement of changes in equity**

<b>Consolidated financial statements</b>							
<i>Note</i>	Issued and paid-up share capital	Share premium	Retained earnings		Equity attributable to owners of the parent	Non- controlling interests	Total equity
			Legal reserve	Unappropriated <i>(in Baht)</i>			
<b>Year ended 31 December 2022</b>							
<b>Balance at 1 January 2022</b>	<b>330,000,000</b>	<b>420,491,050</b>	<b>33,000,000</b>	<b>1,320,519,599</b>	<b>2,104,010,649</b>	<b>553</b>	<b>2,104,011,202</b>
<b>Transactions with owners, recorded directly in equity</b>							
<i>Distributions to owners of the parent</i>							
Dividends to owners of the Company	21	-	-	(49,500,000)	(49,500,000)	-	(49,500,000)
<b>Total distributions to owners of the parent</b>		-	-	<b>(49,500,000)</b>	<b>(49,500,000)</b>	-	<b>(49,500,000)</b>
<b>Comprehensive income for the year</b>							
Profit		-	-	457,873,101	457,873,101	25	457,873,126
Other comprehensive income		-	-	-	-	-	-
<b>Total comprehensive income for the year</b>		-	-	<b>457,873,101</b>	<b>457,873,101</b>	<b>25</b>	<b>457,873,126</b>
<b>Balance at 31 December 2022</b>	<b>330,000,000</b>	<b>420,491,050</b>	<b>33,000,000</b>	<b>1,728,892,700</b>	<b>2,512,383,750</b>	<b>578</b>	<b>2,512,384,328</b>

The accompanying notes are an integral part of these financial statements.

**Tropical Canning (Thailand) Public Company Limited  
and its Subsidiary**

**Statement of changes in equity**

<b>Consolidated financial statements</b>							
<i>Note</i>	Issued and paid-up share capital	Share premium	Retained earnings		Equity attributable to owners of the parent	Non- controlling interests	Total equity
			Legal reserve	Unappropriated <i>(in Baht)</i>			
<b>Year ended 31 December 2023</b>							
<b>Balance at 1 January 2023</b>	<b>330,000,000</b>	<b>420,491,050</b>	<b>33,000,000</b>	<b>1,728,892,700</b>	<b>2,512,383,750</b>	<b>578</b>	<b>2,512,384,328</b>
<b>Transactions with owners, recorded directly in equity</b>							
<i>Distributions to owners of the parent</i>							
Dividends to owners of the Company	21	-	-	(165,000,000)	(165,000,000)	-	(165,000,000)
<b>Total distributions to owners of the parent</b>		-	-	<b>(165,000,000)</b>	<b>(165,000,000)</b>	-	<b>(165,000,000)</b>
<b>Comprehensive income for the year</b>							
Profit		-	-	43,482,255	43,482,255	47	43,482,302
Other comprehensive income		-	-	-	-	-	-
<b>Total comprehensive income for the year</b>		-	-	<b>43,482,255</b>	<b>43,482,255</b>	<b>47</b>	<b>43,482,302</b>
<b>Balance at 31 December 2023</b>	<b>330,000,000</b>	<b>420,491,050</b>	<b>33,000,000</b>	<b>1,607,374,955</b>	<b>2,390,866,005</b>	<b>625</b>	<b>2,390,866,630</b>

The accompanying notes are an integral part of these financial statements.

**Tropical Canning (Thailand) Public Company Limited  
and its Subsidiary**

**Statement of changes in equity**

	Separate financial statements					
	Note	Issued and paid-up share capital	Share premium	Retained earnings		Total equity
				Legal reserve	Unappropriated	
<i>(in Baht)</i>						
<b>Year ended 31 December 2022</b>						
<b>Balance at 1 January 2022</b>		<b>330,000,000</b>	<b>420,491,050</b>	<b>33,000,000</b>	<b>1,284,161,529</b>	<b>2,067,652,579</b>
<b>Transactions with owners, recorded directly in equity</b>						
<i>Distributions to owners of the parent</i>						
Dividends to owners of the Company	21	-	-	-	(49,500,000)	(49,500,000)
<b>Total distributions to owners of the parent</b>		-	-	-	<b>(49,500,000)</b>	<b>(49,500,000)</b>
<b>Comprehensive income for the year</b>						
Profit		-	-	-	451,788,337	451,788,337
Other comprehensive income		-	-	-	-	-
<b>Total comprehensive income for the year</b>		-	-	-	<b>451,788,337</b>	<b>451,788,337</b>
<b>Balance at 31 December 2022</b>		<b>330,000,000</b>	<b>420,491,050</b>	<b>33,000,000</b>	<b>1,686,449,866</b>	<b>2,469,940,916</b>

The accompanying notes are an integral part of these financial statements.

**Tropical Canning (Thailand) Public Company Limited  
and its Subsidiary**

**Statement of changes in equity**

**Separate financial statements**

	Note	Issued and paid-up share capital	Share premium	<u>Retained earnings</u>		Total equity
				Legal reserve	Unappropriated	
				<i>(in Baht)</i>		
<b>Year ended 31 December 2023</b>						
<b>Balance at 1 January 2023</b>		<b>330,000,000</b>	<b>420,491,050</b>	<b>33,000,000</b>	<b>1,686,449,866</b>	<b>2,469,940,916</b>
<b>Transactions with owners, recorded directly in equity</b>						
<i>Distributions to owners of the parent</i>						
Dividends to owners of the Company	21	-	-	-	(165,000,000)	(165,000,000)
<b>Total distributions to owners of the parent</b>		-	-	-	<b>(165,000,000)</b>	<b>(165,000,000)</b>
<b>Comprehensive income for the year</b>						
Profit		-	-	-	37,397,062	37,397,062
Other comprehensive income		-	-	-	-	-
<b>Total comprehensive income for the year</b>		-	-	-	<b>37,397,062</b>	<b>37,397,062</b>
<b>Balance at 31 December 2023</b>		<b>330,000,000</b>	<b>420,491,050</b>	<b>33,000,000</b>	<b>1,558,846,928</b>	<b>2,342,337,978</b>

The accompanying notes are an integral part of these financial statements.

**Tropical Canning (Thailand) Public Company Limited  
and its Subsidiary**

**Statement of cash flows**

	<b>Consolidated</b>		<b>Separate</b>	
	<b>financial statements</b>		<b>financial statements</b>	
	Year ended 31 December		Year ended 31 December	
	2023	2022	2023	2022
	<i>(in Baht)</i>			
<b><i>Cash flows from operating activities</i></b>				
Profit for the year	43,482,302	457,873,126	37,397,062	451,788,337
<i>Adjustments to reconcile profit to cash receipts (payments)</i>				
Finance costs	4,955,521	5,495,522	4,955,521	5,495,522
Tax expense	10,703,688	8,112,107	8,801,663	6,832,931
Depreciation and amortisation	123,883,458	113,314,943	123,147,538	112,578,441
Reversal of allowance for decline in value and obsolescence of inventories	(12,932,214)	(7,465,172)	(12,932,214)	(7,465,172)
(Reversal of) impairment loss recognised in profit or loss	(13,215,707)	1,364,448	(12,848,360)	935,213
Gain on disposal of investment properties	-	(3,489,688)	-	(3,489,688)
Gain on disposal of machinery and equipment	(84,473)	(278,053)	(84,473)	(278,053)
Provision for non-current employee benefit obligations	13,290,100	13,313,021	13,102,664	13,136,171
Unrealised loss on exchange rate	23,642,910	16,291,857	23,642,910	16,268,240
Unrealized (gain) loss on Interest rate swaps (IRS)	(779,138)	1,357,230	(779,138)	1,357,230
Dividend income	(1,602,872)	(961,723)	(1,602,872)	(961,723)
Interest income	(1,279,015)	(185,450)	(1,072,557)	(149,443)
	<u>190,064,560</u>	<u>604,742,168</u>	<u>181,727,744</u>	<u>596,048,006</u>
<i>Changes in operating assets and liabilities</i>				
Trade and other current receivables	(415,375,030)	15,669,990	(414,404,798)	18,768,804
Inventories	(56,131,272)	78,655,303	(55,458,245)	83,536,080
Other current assets	(130,784)	294,301	(130,784)	294,301
Other non-current assets	271,200	(50,000)	258,000	(50,000)
Trade and other current payables	226,011,390	(302,840,484)	226,496,337	(303,988,646)
Employee benefits paid	(14,293,636)	(18,686,059)	(14,293,636)	(18,686,059)
Cash generated (used in) from operation activities	<u>(69,583,572)</u>	<u>377,785,219</u>	<u>(75,805,382)</u>	<u>375,922,486</u>
Taxes paid	(4,931,955)	(6,870,984)	(3,790,791)	(5,431,649)
<b>Net cash (used in) from operating activities</b>	<b><u>(74,515,527)</u></b>	<b><u>370,914,235</u></b>	<b><u>(79,596,173)</u></b>	<b><u>370,490,837</u></b>

The accompanying notes are an integral part of these financial statements.

**Tropical Canning (Thailand) Public Company Limited  
and its Subsidiary**

**Statement of cash flows**

	<b>Consolidated</b>		<b>Separate</b>	
	<b>financial statements</b>		<b>financial statements</b>	
	Year ended 31 December		Year ended 31 December	
	2023	2022	2023	2022
	<i>(in Baht)</i>			
<b><i>Cash flows from investing activities</i></b>				
Proceeds from sales of investment properties	-	7,676,555	-	9,500,000
Acquisition of building, machinery and equipment	(116,065,941)	(164,490,037)	(116,015,413)	(164,391,491)
Proceeds from sale of machinery and equipment	84,780	278,784	84,780	278,784
Acquisition of intangible assets	(5,979,640)	(9,069,708)	(5,979,640)	(8,976,818)
Proceeds from short-term loan to other party	-	2,000,000	-	2,000,000
Proceeds from long-term loan to other party	700,000	750,000	700,000	750,000
Payment of long-term loan to other party	-	(2,000,000)	-	(2,000,000)
Dividend received	1,602,872	961,723	1,602,872	961,723
Interest received	1,279,015	185,450	1,072,557	149,443
<b>Net cash used in investing activities</b>	<b>(118,378,914)</b>	<b>(163,707,233)</b>	<b>(118,534,844)</b>	<b>(161,728,359)</b>
<b><i>Cash flows from financing activities</i></b>				
Finance costs paid	(4,955,521)	(5,496,082)	(4,955,521)	(5,496,082)
Increase (decrease) in bank overdrafts and short-term borrowing from financial institutions	134,278,621	(14,304,581)	134,278,621	(14,304,581)
Proceeds from long-term borrowing from financial institution	-	100,000,000	-	100,000,000
Repayment of long-term loan from financial institutions	(22,200,000)	-	(22,200,000)	-
Payment of lease liabilities	(5,758,610)	(8,910,561)	(5,758,610)	(8,910,561)
Dividends paid to owners of the Company	(164,999,750)	(49,499,973)	(164,999,750)	(49,499,973)
<b>Net cash (used in) from financing activities</b>	<b>(63,635,260)</b>	<b>21,788,803</b>	<b>(63,635,260)</b>	<b>21,788,803</b>
<b>Net (decrease) increase in cash and cash equivalents</b>	<b>(256,529,701)</b>	<b>228,995,805</b>	<b>(261,766,277)</b>	<b>230,551,281</b>
Cash and cash equivalents at 1 January	383,907,428	154,911,623	336,340,754	105,789,473
<b>Cash and cash equivalents at 31 December</b>	<b>127,377,727</b>	<b>383,907,428</b>	<b>74,574,477</b>	<b>336,340,754</b>
<b>Non-cash transactions</b>				
Other payable for purchases of machinery and equipment	3,760,639	7,333,381	3,760,639	7,333,381
Acquisition of right-of-use assets	19,149,485	7,247,158	19,149,485	7,247,158

The accompanying notes are an integral part of these financial statements.



**Tropical Canning (Thailand) Public Company Limited  
and its Subsidiary**  
**Notes to the financial statements**  
**For the year ended 31 December 2023**

<b>Note</b>	<b>Contents</b>
1	General information
2	Basis of preparation of the financial statements
3	Related parties
4	Cash and cash equivalents
5	Trade accounts receivables
6	Inventories
7	Investments in subsidiary
8	Investment properties
9	Property, plant and equipment
10	Leases
11	Interest-bearing liabilities
12	Non-current provisions for employee benefits
13	Provisions
14	Share capital
15	Legal reserve
16	Segment information and disaggregation of revenue
17	Employee benefit expenses
18	Expenses by nature
19	Income tax
20	Basic earnings per share
21	Dividends
22	Financial instruments
23	Capital management
24	Commitments with non-related parties
25	Event after the reporting period

**Tropical Canning (Thailand) Public Company Limited  
and its Subsidiary**  
**Notes to the financial statements**  
**For the year ended 31 December 2023**

These notes form an integral part of the financial statements.

The financial statements issued for Thai statutory and regulatory reporting purposes are prepared in the Thai language. These English language financial statements have been prepared from the Thai language statutory financial statements, and were approved and authorized for issue by the Board of Directors on 27 February 2024.

**1 General information**

Tropical Canning (Thailand) Public Company Limited, the “Company”, is incorporated in Thailand and was listed on the Stock Exchange of Thailand in 1990. The Company’s registered office at 1/1 Moo 2, Thungyai, Hatyai, Songkhla, 90110, Thailand.

The Company’s major shareholder during the financial year was Mr. Tan Boon Pin (24.6% shareholding) and Mr. Tan Seow Phor (13.6% shareholding).

The principal activities of the Company are manufacturing and trading of canned and pouched seafood products. Details of the Company’s subsidiary as at 31 December 2023 and 2022 are given in Note 7.

**2 Basis of preparation of the financial statements**

The financial statements are prepared in accordance with Thai Financial Reporting Standards (“TFRS”), guidelines promulgated by the Federation of Accounting Professions and applicable rules and regulations of the Thai Securities and Exchange Commission. The financial statements are presented in Thai Baht, which is the Company’s functional currency. The accounting policies are described in each notes have been applied consistently to all periods presented in these financial statements.

The consolidated financial statements relate to the Company and its subsidiary (together referred to as the “Group”). The preparation of financial statements in conformity with TFRS requires management to make judgements, estimates and assumptions that affect the application of the Group’s accounting policies. Actual results may differ from these estimates. Estimates and underlying assumptions that described in each note are reviewed on an ongoing basis. Revisions to accounting estimates are recognised prospectively.

**3 Related parties**

A related party is a person or entity that has direct or indirect control, or has significant influence over the financial and managerial decision-making of the Group; a person or entity that are under common control or under the same significant influence as the Group; or the Group has direct or indirect control or has significant influence over the financial and managerial decision-making of a person or entity.

**Tropical Canning (Thailand) Public Company Limited  
and its Subsidiary  
Notes to the financial statements  
For the year ended 31 December 2023**

Relationships with subsidiary are described in notes 7. Relationships with key management and other related parties were as follow:

<b>Name of entities</b>	<b>Country of incorporation/ nationality</b>	<b>Nature of relationships</b>
Royal Print-House Co., Ltd.	Thailand	Common shareholders
Pattani Food Industries Co., Ltd.	Thailand	Common shareholders
Tropical Consolidated Corporation SDN. BHD. Ltd.	Malaysia	Common shareholders
P.T. Medan Tropical Canning and Frozen Industries Ltd.	Indonesia	Common shareholders
Tropical Canning Corporation SDN. BHD.	Malaysia	Common ultimate shareholders
TC Boy Marketing SDN. BHD. Ltd.	Malaysia	Common ultimate shareholders
Safcol Singapore Pte. Ltd.	Singapore	Common ultimate shareholders
Safcol Australia Pty Ltd.	Australia	Common ultimate shareholders
Safcol Chile S.A Ltd.	Chile	Common ultimate shareholders
Gamma Investment Inc. Ltd.	British Virgin Islands	Common ultimate shareholders
Key management personnel	Thailand	Persons having authority and responsibility for planning, directing and controlling the activities of the entity, directly or indirectly, including any director (whether executive or otherwise) of the Group
Mr. Tan Boon Pin	Malaysian	Major shareholder, 10% or more shareholding
Mr. Tan Seow Phor	Malaysian	Major shareholder, 10% or more shareholding, and a director of the Company

The pricing policies for transactions with related parties are explained further below:

<b>Transactions</b>	<b>Pricing policies</b>
Sale of goods	Market price
Sale of raw materials	Market price
Other income	At agreed price
Purchase of goods	Market price
Purchase of raw materials	Market price
Service fees	At agreed price
Commission fees	At agreed rate
Management benefit expenses	Amount approved by the directors and the shareholders

**Tropical Canning (Thailand) Public Company Limited  
and its Subsidiary**  
Notes to the financial statements  
For the year ended 31 December 2023

<i>Significant transactions with related parties</i> <i>Year ended 31 December</i>	<b>Consolidated financial statements</b>		<b>Separate financial statements</b>	
	2023	2022	2023	2022
	<i>(in thousand Baht)</i>			
<b>Subsidiary</b>				
Sale of goods	-	-	80,511	62,186
Service fees	-	-	5,310	5,009
Commission fees	-	-	221	246
<b>Other related parties</b>				
Sale of goods	2,900,035	3,554,236	2,889,630	3,537,089
Sale of raw materials	17,584	6,705	17,584	6,705
Other income	5,534	5,130	3,783	3,771
Purchase of goods	13,477	25,033	13,477	25,033
Purchase of raw materials	949,721	721,942	949,721	721,942
Service fees	2,878	1,168	2,878	1,168
Commission fees	38,689	49,333	38,689	49,333
Management benefit expenses	170	170	170	170
<b>Key management personnel</b>				
Key management personnel compensation				
Short-term employee benefits <i>(including director's remuneration)</i>	67,642	60,178	64,289	56,774
Post-employment benefits	925	1,365	866	1,310
<b>Total key management personnel compensation</b>	<b>68,567</b>	<b>61,543</b>	<b>65,155</b>	<b>58,084</b>

Balances as at 31 December with related parties were as follows:

<i>Balances with related parties</i> <i>At 31 December</i>	<b>Consolidated financial statements</b>		<b>Separate financial statements</b>	
	2023	2022	2023	2022
	<i>(in thousand Baht)</i>			
<b>Trade accounts receivable</b>				
Subsidiary	-	-	12,358	9,434
Other related parties	732,769	402,110	732,769	401,551
	<b>732,769</b>	<b>402,110</b>	<b>745,127</b>	<b>410,985</b>
Less allowance for expected credit loss	-	(2)	-	(2)
<b>Net</b>	<b>732,769</b>	<b>402,108</b>	<b>745,127</b>	<b>410,983</b>
<b>Other receivables</b>				
Other related parties	1,548	238	1,242	166
	<b>1,548</b>	<b>238</b>	<b>1,242</b>	<b>166</b>
Less allowance for expected credit loss	-	(8)	-	(8)
<b>Net</b>	<b>1,548</b>	<b>230</b>	<b>1,242</b>	<b>158</b>

**Tropical Canning (Thailand) Public Company Limited  
and its Subsidiary**  
**Notes to the financial statements**  
**For the year ended 31 December 2023**

<i>Short-term loans to</i>	<b>Interest rate</b>		<b>Consolidated/Separate financial statements</b>			
	31 December 2022 (% per annum)	31 December 2023	31 December 2022	Increase	Decrease	31 December 2023
Other related party	-	-	5,590	-	-	5,590
<b>Total</b>			<b>5,590</b>			<b>5,590</b>
<i>Less</i> allowance for expected credit loss			(5,590)			(5,590)
<b>Net</b>			<b>-</b>			<b>-</b>

Short-term loans to related party bearing no interest.

There were no movements during the year ended 31 December 2023 and 2022 of short-term loans to related party.

<i>Balances with related parties At 31 December</i>	<b>Consolidated financial statements</b>		<b>Separate financial statements</b>	
	2023	2022	2023	2022
	<i>(in thousand Baht)</i>			
<b>Trade accounts payable</b>				
Other related parties	<u>141,677</u>	<u>31,544</u>	<u>141,677</u>	<u>31,544</u>
<b>Other payables</b>				
Subsidiary	-	-	471	649
Other related parties	<u>2,543</u>	<u>4,504</u>	<u>2,543</u>	<u>4,504</u>
<b>Total</b>	<b><u>2,543</u></b>	<b><u>4,504</u></b>	<b><u>3,014</u></b>	<b><u>5,153</u></b>

***Significant agreements with related parties***

***Sale and purchase of products and marketing agreement***

On 1 June 2022, the Company entered into a sale and purchase of products and marketing agreement with Tropical Consolidated Corporation SDN. BHD. (TCC) whereby the Company agreed to appoint TCC to act as the Company's marketing representative for dealing with the international market. This agreement has a term for a period of 3 years commencing June 2022, and is automatically renewable for a further period of 1 year unless either party notifies the termination.

***Letters of guarantee***

As at 31 December 2023, the Company was contingently liable for guarantee of credit lines of its subsidiary and related party, totaling Baht 18 million (2022: Baht 18 million).

**Tropical Canning (Thailand) Public Company Limited  
and its Subsidiary**  
**Notes to the financial statements**  
**For the year ended 31 December 2023**

**4 Cash and cash equivalents**

*Accounting policy*

Cash and cash equivalents in the statements of cash flows comprise cash balances and call deposits. Bank overdrafts that are repayable on demand are a component of financing activities for the purpose of the statement of cash flows.

	<b>Consolidated financial statements</b>		<b>Separate financial statements</b>	
	2023	2022	2023	2022
	<i>(in thousand Baht)</i>			
Cash on hand	103	121	42	89
Cash at banks - current accounts	96	110	93	80
Cash at banks - savings accounts	127,179	383,676	74,439	336,172
<b>Total</b>	<b>127,378</b>	<b>383,907</b>	<b>74,574</b>	<b>336,341</b>

**5 Trade accounts receivables**

*Accounting policy*

A trade receivable is recognised when the Group has an unconditional right to receive consideration. A trade receivable is measured at transaction price less allowance for expected credit loss. Bad debts are written off when incurred.

The Group estimates lifetime expected credit losses (ECLs), using a provision matrix to find ECLs rate. This method groups the debtors based on shared credit risk characteristics and past due status, taking into account historical credit loss data, adjusted for factors that are specific to the debtors and an assessment of both current economic conditions and forward-looking general economic conditions at the reporting date.

<i>At 31 December</i>	<b>Consolidated financial statements</b>		<b>Separate financial statements</b>	
	2023	2022	2023	2022
	<i>(in thousand Baht)</i>			
Within credit terms	955,091	581,560	956,183	583,808
Overdue:				
1-3 months	50,609	39,180	50,496	38,860
3-6 months	-	247	-	236
6-12 months	-	408	-	-
Over 12 months	13,894	14,726	13,800	14,654
<b>Total</b>	<b>1,019,594</b>	<b>636,121</b>	<b>1,020,479</b>	<b>637,558</b>
<i>Less</i> allowance for expected credit loss	(11,429)	(12,997)	(11,367)	(12,568)
<b>Net</b>	<b>1,008,165</b>	<b>623,124</b>	<b>1,009,112</b>	<b>624,990</b>

**Tropical Canning (Thailand) Public Company Limited  
and its Subsidiary**  
Notes to the financial statements  
For the year ended 31 December 2023

<i>Allowance for expected credit loss</i>	<b>Consolidated financial statements</b>		<b>Separate financial statements</b>	
	2023	2022	2023	2022
	<i>(in thousand Baht)</i>			
At 1 January	12,997	11,213	12,568	11,213
Additions (decrease)	<u>(1,568)</u>	<u>1,784</u>	<u>(1,201)</u>	<u>1,355</u>
<b>At 31 December</b>	<b><u>11,429</u></b>	<b><u>12,997</u></b>	<b><u>11,367</u></b>	<b><u>12,568</u></b>

Information of credit risk is disclosed in note 22 (b.1.1).

## 6 Inventories

### *Accounting policy*

Inventories are measured at the lower of cost and net realisable value. Cost is calculated using the weighted average cost principle, and comprises all costs of purchase, costs of conversion and other costs incurred in bringing the inventories to their present location and condition. In the case of manufactured inventories, cost includes an appropriate share of production overheads based on normal operating capacity. Net realisable value is the estimated selling price in the ordinary course of business less the estimated costs to complete and to make the sale.

	<b>Consolidated financial statements</b>		<b>Separate financial statements</b>	
	2023	2022	2023	2022
	<i>(in thousand Baht)</i>			
Finished goods	470,637	461,264	462,136	453,436
Raw materials	603,906	647,123	603,906	647,123
Packing materials and others	6,964	6,238	6,964	6,238
Goods in transit	<u>289,159</u>	<u>199,909</u>	<u>289,159</u>	<u>199,909</u>
	<b><u>1,370,666</u></b>	<b><u>1,314,534</u></b>	<b><u>1,362,165</u></b>	<b><u>1,306,706</u></b>
<i>Less allowance for decline in value and obsolescence of inventories</i>	<u>(26,572)</u>	<u>(39,504)</u>	<u>(26,572)</u>	<u>(39,504)</u>
<b>Net</b>	<b><u>1,344,094</u></b>	<b><u>1,275,030</u></b>	<b><u>1,335,593</u></b>	<b><u>1,267,202</u></b>
Inventory recognised in 'cost of sales of goods':				
- Cost	4,673,381	5,345,818	4,663,772	5,334,992
- Reversal of write-down to net realizable value	<u>(12,932)</u>	<u>(7,465)</u>	<u>(12,932)</u>	<u>(7,465)</u>
<b>Net</b>	<b><u>4,660,449</u></b>	<b><u>5,338,353</u></b>	<b><u>4,650,840</u></b>	<b><u>5,327,527</u></b>

**Tropical Canning (Thailand) Public Company Limited  
and its Subsidiary**  
**Notes to the financial statements**  
**For the year ended 31 December 2023**

**7 Investments in subsidiary**

*Accounting policy*

The consolidated financial statements relate to the Company and its subsidiary (together referred to as the “Group”).

Subsidiary is entity controlled by the Group. The Group controls an entity when it is exposed to, or has rights to, variable returns from its involvement with the entity and has the ability to affect those returns through its power over the entity. The financial statements of subsidiary is included in the consolidated financial statements from the date on which control commences until the date on which control ceases. Intra-group balances and transactions, and any unrealised income or expenses arising from intra-group transactions, are eliminated on consolidation. Unrealised losses are eliminated in the same way as unrealised gains, but only to the extent that there is no evidence of impairment.

At the acquisition date, the Group measures any non-controlling interest at its proportionate interest in the identifiable net assets of the acquiree. In addition, when there is a change in the Group’s interest in a subsidiary that does not result in a loss of control, any difference between the amount by which the non-controlling interests are adjusted and the fair value of the consideration paid from the acquisition of the non-controlling interests with no change in control is accounted for as other in shareholders’ equity.

When the Group loses control over a subsidiary, it derecognises the assets and liabilities of the subsidiary, and any related non-controlling interests and other components of equity. Any resulting gain or loss is recognised in profit or loss. Any interest retained in the former subsidiary is measured at fair value when control is lost.

Investments in subsidiary in the separate financial statements are measured at cost. Dividend income is recognised in profit or loss on the date on which the Group’s right to receive payment is established. If the Company disposes of part of its investment, the deemed cost of the part sold is determined using the weighted average method. Gains and losses on disposal of the investments are recognised in profit or loss.



**Tropical Canning (Thailand) Public Company Limited  
and its Subsidiary**

**Notes to the financial statements**

**For the year ended 31 December 2023**

Name of subsidiary	Type of business	Country of operation	Ownership interest		Paid-up capital		Separate financial statements				Dividend income for the year			
			2023	2022	2023	2022	Cost		Impairment		At cost - net		2023	2022
			%		2023	2022	2023	2022	2023	2022	2023	2022	2023	2022
<i>Direct subsidiary</i>														
Elowfar Co., Ltd.	Trading	Thailand	99.99	99.99	10,000	10,000	10,000	10,000	-	-	10,000	10,000	-	-
<b>Total</b>							<b>10,000</b>	<b>10,000</b>	<b>-</b>	<b>-</b>	<b>10,000</b>	<b>10,000</b>	<b>-</b>	<b>-</b>

**Tropical Canning (Thailand) Public Company Limited  
and its Subsidiary**  
Notes to the financial statements  
For the year ended 31 December 2023

**8 Investment properties**

*Accounting policy*

Investment properties are stated at cost less accumulated depreciation and impairment losses. Cost includes expenditure that is directly attributable to the acquisition of the investment property.

Depreciation is calculated on a straight-line basis over the estimated useful lives of buildings of 20 years and recognised in profit or loss. No depreciation charged on freehold land and assets under construction and installation.

Differences between the proceeds from disposal and the carrying amount of investment property are recognised in profit or loss.

	<b>Consolidated financial statements</b>		<b>Separate financial statements</b>	
	2023	2022	2023	2022
	<i>(in thousand Baht)</i>			
<b>Cost</b>				
At 1 January	153,220	157,406	153,484	159,494
Addition	-	1,824	-	-
Disposal	-	(6,010)	-	(6,010)
<b>At 31 December</b>	<b><u>153,220</u></b>	<b><u>153,220</u></b>	<b><u>153,484</u></b>	<b><u>153,484</u></b>
<b>Depreciation and impairment losses</b>				
At 1 January	23,998	23,920	23,998	23,920
Depreciation charge for the year	45	78	45	78
<b>At 31 December</b>	<b><u>24,043</u></b>	<b><u>23,998</u></b>	<b><u>24,043</u></b>	<b><u>23,998</u></b>
<b>Net book value</b>				
At 1 January	<b><u>129,222</u></b>	<b><u>133,486</u></b>	<b><u>129,486</u></b>	<b><u>135,574</u></b>
<b>At 31 December</b>	<b><u>129,177</u></b>	<b><u>129,222</u></b>	<b><u>129,441</u></b>	<b><u>129,486</u></b>

Investment properties comprise a number of commercial properties that are leased to third parties. Each of the leases contains an initial non-cancellable period of 1 year. Renewals are negotiated with the lessee. No contingent rents are charged.

The fair value of investment properties as at 31 December 2023 of Baht 247.08 million (2022: Baht 247.08 million) was determined by independent professional valuers, applied the Market Comparison Approach for the raw land and Cost Approach for the land with building thereon to measure fair value of investment property. The fair value measurement for investment property has been categorised as a Level 3 fair value.

*Security*

At 31 December 2023 the Group's and the Company's properties with book value of Baht 2.20 million (2022: Baht 2.20 million) were used as collateral for loans from financial institutions (see note 11).

**Tropical Canning (Thailand) Public Company Limited  
and its Subsidiary**  
**Notes to the financial statements**  
**For the year ended 31 December 2023**

**9 Property, plant and equipment**

*Accounting policy*

Property, plant and equipment are measured at cost less accumulated depreciation and impairment losses.

Cost includes expenditure that is directly attributable to the acquisition of the asset. The cost of self-constructed assets includes the cost of materials and direct labour, any other costs directly attributable to bringing the assets to a working condition for their intended use, the costs of dismantling and removing the items and restoring the site on which they are located, and capitalised borrowing costs. Purchased software that is integral to the functionality of the related equipment is capitalised as part of that equipment.

When parts of an item of property, plant and equipment have different useful lives, they are accounted for as separate items (major components) of property, plant and equipment.

Differences between the proceeds from disposal and the carrying amount of property, plant and equipment are recognised in profit or loss.

Subsequent costs

The cost of replacing a part of an item of property, plant and equipment is recognised in the carrying amount of the item when the future economic benefits embodied within the part will flow to the Group, and its cost can be measured reliably. The carrying amount of the replaced part is derecognised. The costs of the day-to-day servicing of property, plant and equipment are recognised in profit or loss as incurred.

Depreciation

Depreciation is calculated on a straight-line basis over the estimated useful lives of each component of an asset and recognised in profit or loss. No depreciation is provided on freehold land and assets under construction and installation.

The estimated useful lives are as follows:

Land improvements	5	years
Buildings and improvements	5 - 26	years
Machinery and equipment	5 - 21	years
Furniture, fixtures and office equipment	5	years
Vehicles	5	years

**Tropical Canning (Thailand) Public Company Limited  
and its Subsidiary**  
**Notes to the financial statements**  
**For the year ended 31 December 2023**

*Impairment losses*

The carrying amounts of the Group's assets are reviewed at each reporting date to determine whether there is any indication of impairment. If any such indication exists, the assets' recoverable amounts are estimated. An impairment loss is recognised in profit or loss if the carrying amount of an asset exceeds its recoverable amount, unless it reverses a previous revaluation credited to equity, in which case it is charged to equity. Impairment losses of assets recognised in prior periods is reversed if there has been a change in the estimates used to determine the recoverable amount, but only to the extent that the asset's carrying amount does not exceed the carrying amount that would have been determined, net of depreciation, if no impairment loss had been recognised.

The recoverable amount is assessed from the estimated future cash flows discounted to their present value using a pre-tax discount rate that reflects current market assessments of the time value of money and the risks specific to the asset.

**Tropical Canning (Thailand) Public Company Limited  
and its Subsidiary**  
Notes to the financial statements  
For the year ended 31 December 2023

	<b>Consolidated financial statements</b>							
	Land	Land improvements	Buildings and improvements	Machinery and Equipment <i>(in thousand Baht)</i>	Furniture, fixtures and office equipment	Vehicles	Assets under construction and machinery under installation	Total
<b><i>Cost</i></b>								
At 1 January 2022	55,319	10,333	516,722	1,141,205	36,063	39,325	39,502	1,838,469
Additions	-	-	-	50,069	5,489	860	111,292	167,710
Transfers	-	-	65,050	32,870	41	-	(97,961)	-
Disposals	-	-	-	(9,750)	(176)	(3,789)	-	(13,715)
<b>At 31 December 2022 and 1 January 2023</b>	<b>55,319</b>	<b>10,333</b>	<b>581,772</b>	<b>1,214,394</b>	<b>41,417</b>	<b>36,396</b>	<b>52,833</b>	<b>1,992,464</b>
Additions	-	-	-	40,915	3,434	813	74,477	119,639
Transfers	-	-	41,532	54,154	8	-	(95,694)	-
Disposals	-	-	-	(11,178)	(157)	-	-	(11,335)
<b>At 31 December 2023</b>	<b>55,319</b>	<b>10,333</b>	<b>623,304</b>	<b>1,298,285</b>	<b>44,702</b>	<b>37,209</b>	<b>31,616</b>	<b>2,100,768</b>
<b><i>Depreciation</i></b>								
At 1 January 2022	-	3,051	323,654	849,965	28,807	33,570	-	1,239,047
Depreciation charge for the year	-	1,458	18,090	79,662	3,114	1,781	-	104,105
Disposals	-	-	-	(9,750)	(176)	(3,789)	-	(13,715)
<b>At 31 December 2022 and 1 January 2023</b>	<b>-</b>	<b>4,509</b>	<b>341,744</b>	<b>919,877</b>	<b>31,745</b>	<b>31,562</b>	<b>-</b>	<b>1,329,437</b>
Depreciation charge for the year	-	1,457	21,494	87,340	3,473	2,046	-	115,810
Disposals	-	-	-	(11,177)	(157)	-	-	(11,334)
<b>At 31 December 2023</b>	<b>-</b>	<b>5,966</b>	<b>363,238</b>	<b>996,040</b>	<b>35,061</b>	<b>33,608</b>	<b>-</b>	<b>1,433,913</b>
<b><i>Net book value</i></b>								
At 31 December 2022	55,319	5,824	240,028	294,517	9,672	4,834	52,833	663,027
At 31 December 2023	55,319	4,367	260,066	302,245	9,641	3,601	31,616	666,855

**Tropical Canning (Thailand) Public Company Limited  
and its Subsidiary**  
Notes to the financial statements  
For the year ended 31 December 2023

	Separate financial statements							
	Land	Land improvements	Buildings and improvements	Machinery and equipment <i>(in thousand Baht)</i>	Furniture, fixtures and office equipment	Vehicles	Assets under construction and machinery under installation	Total
<b>Cost</b>								
At 1 January 2022	55,319	10,333	504,561	1,138,277	34,320	37,036	39,502	1,819,348
Additions	-	-	-	50,069	5,391	860	111,292	167,612
Transfers	-	-	65,050	32,870	41	-	(97,961)	-
Disposals	-	-	-	(9,750)	(176)	(3,789)	-	(13,715)
<b>At 31 December 2022 and 1 January 2023</b>	<b>55,319</b>	<b>10,333</b>	<b>569,611</b>	<b>1,211,466</b>	<b>39,576</b>	<b>34,107</b>	<b>52,833</b>	<b>1,973,245</b>
Additions	-	-	-	40,915	3,384	813	74,477	119,589
Transfers	-	-	41,532	54,154	8	-	(95,694)	-
Disposals	-	-	-	(11,178)	(157)	-	-	(11,335)
<b>At 31 December 2023</b>	<b>55,319</b>	<b>10,333</b>	<b>611,143</b>	<b>1,295,357</b>	<b>42,811</b>	<b>34,920</b>	<b>31,616</b>	<b>2,081,499</b>
<b>Depreciation</b>								
At 1 January 2022	-	3,051	313,289	846,096	27,216	32,513	-	1,222,165
Depreciation charge for the year	-	1,458	17,879	79,662	3,023	1,388	-	103,410
Disposals	-	-	-	(9,750)	(176)	(3,789)	-	(13,715)
<b>At 31 December 2022 and 1 January 2023</b>	<b>-</b>	<b>4,509</b>	<b>331,168</b>	<b>916,008</b>	<b>30,063</b>	<b>30,112</b>	<b>-</b>	<b>1,311,860</b>
Depreciation charge for the year	-	1,457	21,282	87,340	3,404	1,646	-	115,129
Disposals	-	-	-	(11,177)	(157)	-	-	(11,334)
<b>At 31 December 2023</b>	<b>-</b>	<b>5,966</b>	<b>352,450</b>	<b>992,171</b>	<b>33,310</b>	<b>31,758</b>	<b>-</b>	<b>1,415,655</b>
<b>Net book value</b>								
At 31 December 2022	55,319	5,824	238,443	295,458	9,513	3,995	52,833	661,385
At 31 December 2023	55,319	4,367	258,693	303,186	9,501	3,162	31,616	665,844

**Tropical Canning (Thailand) Public Company Limited  
and its Subsidiary**  
**Notes to the financial statements**  
**For the year ended 31 December 2023**

*Security*

At 31 December 2023 the Group's and the Company's properties with book value of Baht 160.74 million and Baht 148.58 million, respectively (2022: Baht 161.50 million and Baht 149.34 million, respectively) were used as collateral for loans from financial institutions (see note 11).

**10 Leases**

*Accounting policy*

At inception of a contract, the Group assesses that a contract is, or contains, a lease when it conveys the right to control the use of an identified asset for a period of time in exchange for consideration.

At commencement or on modification of a contract, the Group allocates the consideration in the contract to each lease component on the basis of its relative stand-alone prices of each component.

The Group recognises a right-of-use asset and a lease liability at the lease commencement date, except for leases of low-value assets and short-term leases which is recognised as an expense on a straight-line basis over the lease term.

Right-of-use asset is measured at cost, less any accumulated depreciation and impairment loss, and adjusted for any remeasurements of lease liability. The cost of right-of-use asset includes the initial amount of the lease liability adjusted for any lease payments made at or before the commencement date, plus any initial direct costs incurred and an estimate of restoration costs, less any lease incentives received. Depreciation is charged to profit or loss on a straight-line method from the commencement date to the end of the lease term, unless the lease transfers ownership of the underlying asset to the Group by the end of the lease term or the cost of the right-of-use asset reflects that the Group will exercise a purchase option. In that case the right-of-use asset will be depreciated over the useful life of the underlying asset, which is determined on the same basis as those of property and equipment

The lease liability is initially measured at the present value of all lease payments that shall be paid under the lease. The Group uses the Group's incremental borrowing rate to discount the lease payments to the present value. The Group determines its incremental borrowing rate by obtaining interest rates from various external financing sources and makes certain adjustments to reflect the terms of the lease and type of the asset leased.

The lease liability is measured at amortised cost using the effective interest method. It is remeasured when there is a lease modification, or a change in the assessment of options specified in the lease. When the lease liability is remeasured, a corresponding adjustment is made to the carrying amount of the right-of-use asset or is recorded in profit or loss if the carrying amount of the right-of-use asset has been reduced to zero.

**Tropical Canning (Thailand) Public Company Limited  
and its Subsidiary**  
Notes to the financial statements  
For the year ended 31 December 2023

<i>Right-of-use assets</i>	<b>Consolidated/Separate financial statements</b>			
	Land	Machinery	Vehicle	Total
	<i>(in thousand Baht)</i>			
At 1 January 2022	9,485	12,792	3,038	25,315
Increase	6,280	967	-	7,247
Decrease	(4,320)	-	-	(4,320)
<b>At 31 December 2022 and 1 January 2023</b>	<b>11,445</b>	<b>13,759</b>	<b>3,038</b>	<b>28,242</b>
Increase	3,634	9,229	6,286	19,149
Decrease	(2,711)	(13,759)	(3,038)	(19,508)
<b>At 31 December 2023</b>	<b>12,368</b>	<b>9,229</b>	<b>6,286</b>	<b>27,883</b>
At 1 January 2022	4,865	7,279	1,097	13,241
Depreciation charge for the year	2,751	4,389	1,013	8,153
Write-off	(4,320)	-	-	(4,320)
<b>At 31 December 2022 and 1 January 2023</b>	<b>3,296</b>	<b>11,668</b>	<b>2,110</b>	<b>17,074</b>
Depreciation charge for the year	3,148	2,028	1,791	6,967
Write-off	(2,435)	(13,543)	(3,038)	(19,016)
<b>At 31 December 2023</b>	<b>4,009</b>	<b>153</b>	<b>863</b>	<b>5,025</b>
<i>Net Book Value</i>				
<b>At 31 December 2022</b>	<b>8,149</b>	<b>2,091</b>	<b>928</b>	<b>11,168</b>
<b>At 31 December 2023</b>	<b>8,359</b>	<b>9,076</b>	<b>5,423</b>	<b>22,858</b>

The Group leases a periods of lands for 3 years and 20 years, with renewable options at the lease term. The rental is payable annual as specified in the contract.

The Group leased machinery for 5 years and vehicles for 3 years and paid rental as specified in the contract of which the payment terms are normal terms.

<i>For the period ended 31 December Recognised in profit or loss</i>	<b>Consolidated financial statements</b>		<b>Separate financial statements</b>	
	2023	2022	2023	2022
	<i>(in thousand Baht)</i>			
Interest on lease liabilities	952	456	952	456
Expenses relating to short-term leases	3,984	1,912	2,860	868

In 2023, total cash outflow for leases of the group were Baht 5.76 million (2022: Baht 8.91 million).



**Tropical Canning (Thailand) Public Company Limited  
and its Subsidiary**  
Notes to the financial statements  
For the year ended 31 December 2023

**11 Interest-bearing liabilities**

*Accounting policy*

The Group recognises and measures financial liabilities as disclosed in note 22.

	Consolidated financial statements / Separate financial statements 2023			2022		
	Secured	Unsecured	Total <i>(in thousand Baht)</i>	Secured	Unsecured	Total
Bank overdrafts and short-term loans from financial institutions	139,717	-	<b>139,717</b>	5,438	-	<b>5,438</b>
Long-term loan from financial institution	77,800	-	<b>77,800</b>	100,000	-	<b>100,000</b>
Lease liabilities	2,662	20,823	<b>23,485</b>	1,476	9,790	<b>11,266</b>
<b>Total interest-bearing liabilities</b>	<b>220,179</b>	<b>20,823</b>	<b>241,002</b>	<b>106,914</b>	<b>9,790</b>	<b>116,704</b>

*Long-term borrowing from financial institution*

	Consolidated financial statements		Separate financial statements	
	31 December 2023	31 December 2022	31 December 2023	31 December 2022
Long-term borrowing from financial institution	77,800	100,000	77,800	100,000
<i>Less</i> Current portion of long-term borrowing from financial institution	(22,200)	(22,200)	(22,200)	(22,200)
<b>Net</b>	<b>55,600</b>	<b>77,800</b>	<b>55,600</b>	<b>77,800</b>

The Company entered into a loan agreement with a local financial institution amounting to Baht 100 million with floating interest rate and maturity in 2027. The purpose of loan is to purchase machinery and equipment for production line. On 24 June 2022, the Company entered into an interest rate swap agreement with a local financial institution amounting to Baht 100 million swapping a floating rate to a fixed interest rate. As at 31 December 2023, the Company had long term-term borrowing from financial institution, amounting to Baht 77.80 million (2022: Baht 100 million)

Under the long-term loan agreement of which the significant condition is, the Company is committed to comply with certain terms and restrictions prescribed in the loan agreement such as ; to maintain financial ratios as required by the financial institution in the loan agreement. In addition, the Company pledged machinery and equipment as collateral to such local financial institution amounting to Baht 147.91 million. (2022: Baht 148.67 million)

**Tropical Canning (Thailand) Public Company Limited  
and its Subsidiary**  
**Notes to the financial statements**  
**For the year ended 31 December 2023**

<i>Assets pledged as security for liabilities as at 31 December</i>	<i>Note</i>	<b>Consolidated financial statements</b>		<b>Separate financial statements</b>	
		2023	2022	2023	2022
		<i>(in thousand Baht)</i>			
Investment properties	8	2,200	2,200	2,200	2,200
Property, plant and equipment	9	160,739	161,501	148,578	149,340
<b>Total</b>		<b>162,939</b>	<b>163,701</b>	<b>150,778</b>	<b>151,540</b>

As at 31 December 2023, the Group and the Company had unutilised credit facilities totaling Baht 1,219 million and Baht 1,214 million, respectively (2022: Baht 1,358 million and Baht 1,353 million, respectively)

## 12 Non-current provisions for employee benefits

### *Accounting policy*

#### *Defined contribution plans*

Obligations for contributions to the Group's provident fund are expensed as the related service is provided.

#### *Defined benefit plans*

The Group's net obligation in respect of defined benefit plans is calculated by estimating the amount of future benefit that employees have earned in the current and prior periods. The defined benefit obligations is discounted to the present value, which performed annually by a qualified actuary using the projected unit credit method.

Remeasurements of the net defined benefit liability, actuarial gain or loss are recognised immediately in OCI. The Group determines the interest expense on the net defined benefit liability for the period by applying the discount rate used to measure the defined benefit obligation at the beginning of the annual period, taking into account any changes in the net defined benefit liability during the period as a result of contributions and benefit payments. Net interest expense and other expenses related to defined benefit plans are recognised in profit or loss.

When the benefits of a plan are changed or when a plan is curtailed, the resulting change in benefit that relates to past service or the gain or loss on curtailment is recognised immediately in profit or loss. The Group recognises gains and losses on the settlement of a defined benefit plan when the settlement occurs.

#### *Short-term employee benefits*

Short-term employee benefits are expensed as the related service is provided. A liability is recognised for the amount expected to be paid if the Group has a present legal or constructive obligation to pay this amount as a result of past service provided by the employee and the obligation can be estimated reliably.

**Tropical Canning (Thailand) Public Company Limited  
and its Subsidiary**  
**Notes to the financial statements**  
**For the year ended 31 December 2023**

	<b>Consolidated financial statements</b>		<b>Separate financial statements</b>	
	2023	2022	2023	2022
	<i>(in thousand Baht)</i>			
Post-employment benefits	<u>179,147</u>	<u>180,151</u>	<u>177,666</u>	<u>178,857</u>

***Defined benefit plan***

The Group and the Company operate a defined benefit plan based on the requirement of Thai Labour Protection Act B.E 2541 (1998) to provide retirement benefits to employees based on pensionable remuneration and length of service. The defined benefit plans expose the Group to actuarial risks, such as longevity risk and interest rate risk.

<b><i>Present value of the defined benefit obligations</i></b>	<b>Consolidated financial statements</b>		<b>Separate financial statements</b>	
	2023	2022	2023	2022
	<i>(in thousand Baht)</i>			
At 1 January	180,151	185,524	178,857	184,407
<b><i>Included in profit or loss:</i></b>				
Current service cost	10,099	10,256	9,950	10,112
Interest on obligation	3,191	3,057	3,153	3,024
	<u>13,290</u>	<u>13,313</u>	<u>13,103</u>	<u>13,136</u>
Benefit paid	<u>(14,294)</u>	<u>(18,686)</u>	<u>(14,294)</u>	<u>(18,686)</u>
<b>At 31 December</b>	<b><u>179,147</u></b>	<b><u>180,151</u></b>	<b><u>177,666</u></b>	<b><u>178,857</u></b>

***Principal actuarial assumptions***

	<b>Consolidated financial statements</b>		<b>Separate financial statements</b>	
	2023	2022	2023	2022
	<i>(%)</i>			
Discount rate	0.52 - 3.59	0.52 - 3.59	0.52 - 3.59	0.52 - 3.59
Future salary growth	3.0 - 6.0	3.0 - 6.0	3.0 - 6.0	3.0 - 6.0
Employee turnover rates	0 - 30	0 - 30	0 - 30	0 - 30
Future mortality	3.0	3.0	3.0	3.0

Assumptions regarding future mortality are based on published statistics and mortality tables adjusted with interest rate of 2.26 % p.a. Discount rate is the interest rate of long-term government bond. (2022: 2.26 % p.a.)

At 31 December 2023, the weighted-average duration of the defined benefit obligation was 12.1 years (2022: 12.1 years).

***Sensitivity analysis***

Reasonably possible changes at the reporting date to one of the relevant actuarial assumptions, holding other assumptions constant, would have affected the defined benefit obligation by the amounts shown below.

**Tropical Canning (Thailand) Public Company Limited  
and its Subsidiary**  
Notes to the financial statements  
For the year ended 31 December 2023

<i>Effect to the defined benefit obligation At 31 December</i>	<b>Consolidated financial statements</b>			
	1% increase in assumption		1% decrease in assumption	
	2023	2022	2023	2022
	<i>(in thousand Baht)</i>			
Discount rate	(13,766)	(13,937)	15,763	15,926
Future salary growth	19,149	17,465	(16,860)	(15,450)
Employee turnover rates	(17,622)	(16,177)	11,774	10,529
Future mortality	(637)	(579)	564	514

<i>Effect to the defined benefit obligation At 31 December</i>	<b>Separate financial statements</b>			
	1% increase in assumption		1% decrease in assumption	
	2023	2022	2023	2022
	<i>(in thousand Baht)</i>			
Discount rate	(13,508)	(13,703)	15,442	15,632
Future salary growth	18,800	17,162	(16,579)	(15,205)
Employee turnover rates	(17,326)	(15,921)	11,492	10,285
Future mortality	(627)	(570)	555	507

### 13 Provisions

#### *Accounting policy*

A provision is recognised if, as a result of a past event, the Group has a present legal or constructive obligation that can be estimated reliably, and it is probable that an outflow of economic benefits will be required to settle the obligation. Provisions are determined by discounting the expected future cash flows at a pre-tax rate that reflects current market assessments of the time value of money and the risks specific to the liability. The unwinding of the discount is recognised as a finance cost.

#### *Onerous contracts*

A provision for onerous contracts is recognised when the expected benefits to be derived by the Group from a contract are lower than the unavoidable cost of meeting the Group's obligations under the contract. The provision is measured at the present value of the lower of the expected cost of terminating the contract and the expected net cost of continuing with the contract. Before a provision is established, the Group recognises any impairment loss on the assets associated with that contract.

### 14 Share capital

#### *Share premium*

Section 51 of the Public Companies Act B.E. 2535 requires companies to set aside share subscription monies received in excess of the par value of the shares issued to a reserve account ("share premium"). Share premium is not available for dividend distribution.

### 15 Legal reserve

Section 116 of the Public Companies Act B.E. 2535 requires that a public company shall allocate not less than 5% of its annual net profit, less any accumulated losses brought forward, to a reserve account ("legal reserve"), until this account reaches an amount not less than 10% of the registered authorised capital. The legal reserve is not available for dividend distribution.

**Tropical Canning (Thailand) Public Company Limited  
and its Subsidiary**  
**Notes to the financial statements**  
**For the year ended 31 December 2023**

**16 Segment information and disaggregation of revenue**

*Accounting policy*

*(1) Revenue recognition*

Revenue is recognised when a customer obtains control of the goods or services in an amount that reflects the consideration to which the Group expects to be entitled, excluding those amounts collected on behalf of third parties, value added tax and is after deduction of any trade discounts and volume rebates.

Revenue from sales of goods is recognised on the date on which the goods are delivered to the customers.

*(2) Segment reporting*

Segment results that are reported to the Group's CEO (the chief operating decision maker) include items directly attributable to a segment as well as those that can be allocated on a reasonable basis. Unallocated items comprise mainly the Group expense.

*(2.a) Business segments*

Management considers that the Group operates in one line of business, which is the manufacturing and trading of canned and pouched seafood products. The Group has, therefore, only one reportable segment.

*(2.b) Geographical information*

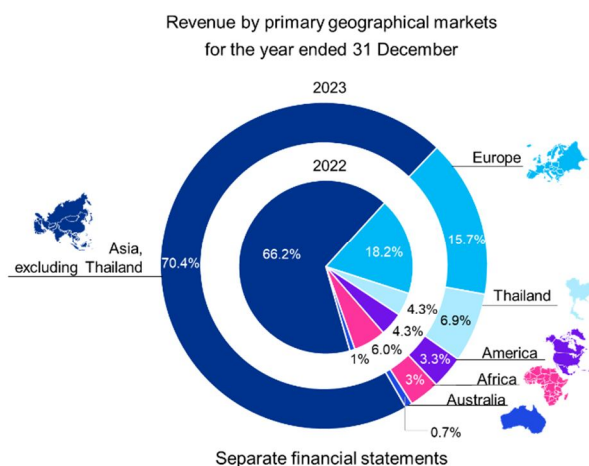
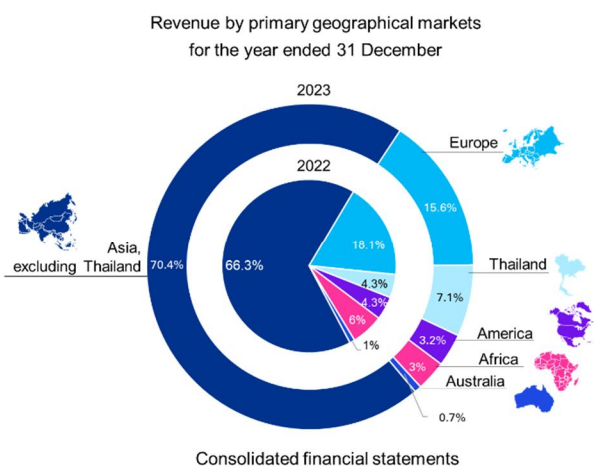
In presenting of geographical information, revenue is based on the geographical location of customers.

Segment assets are based on the geographical location of the assets. Since the Group and the Company are located in Thailand, the segment assets by geographical location has not been presented.

**Tropical Canning (Thailand) Public Company Limited  
and its Subsidiary**  
Notes to the financial statements  
For the year ended 31 December 2023

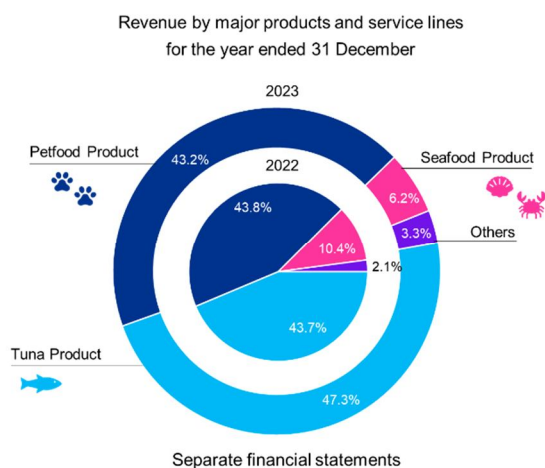
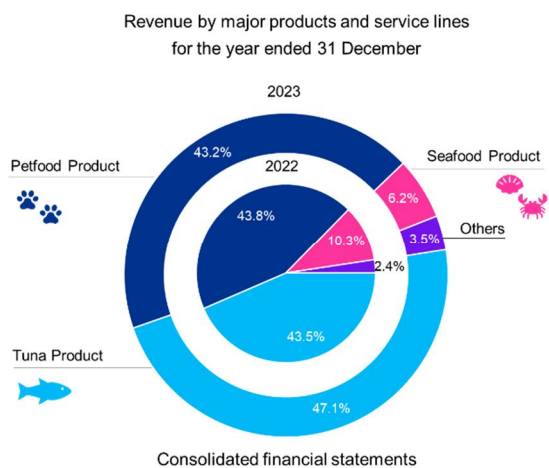
*Disaggregation of revenue*

	Consolidated financial statements		Separate financial statements	
	2023	2022	2023	2022
	<i>(in thousand Baht)</i>			
<b>Primary geographical markets</b>				
Asia continent, excluding Thailand	3,459,542	4,013,010	3,442,928	3,989,390
European continent Thailand	768,145	1,098,380	768,145	1,098,380
America continent Thailand	347,824	261,836	335,723	258,001
Africa continent	159,289	261,167	159,289	261,167
Australia continent	146,653	363,209	146,653	363,209
	33,802	56,958	33,802	56,958
<b>Total</b>	<b><u>4,915,255</u></b>	<b><u>6,054,560</u></b>	<b><u>4,886,540</u></b>	<b><u>6,027,105</u></b>



**Tropical Canning (Thailand) Public Company Limited  
and its Subsidiary**  
Notes to the financial statements  
For the year ended 31 December 2023

	Consolidated financial statements		Separate financial statements	
	2023	2022	2023	2022
	<i>(in thousand Baht)</i>			
<b>Major products/service lines</b>				
Canned and Pouched Tuna Products	2,318,670	2,635,189	2,312,523	2,633,131
Canned and Pouched Petfood Products	2,122,746	2,651,208	2,110,637	2,642,974
Canned and Pouched Seafood Products	303,135	624,579	303,135	624,579
Others	170,704	143,584	160,245	126,421
<b>Total</b>	<b><u>4,915,255</u></b>	<b><u>6,054,560</u></b>	<b><u>4,886,540</u></b>	<b><u>6,027,105</u></b>
<b>Timing of revenue recognition</b>				
At a point in time	4,915,255	6,054,560	4,886,540	6,027,105
<b>Total</b>	<b><u>4,915,255</u></b>	<b><u>6,054,560</u></b>	<b><u>4,886,540</u></b>	<b><u>6,027,105</u></b>



**Tropical Canning (Thailand) Public Company Limited  
and its Subsidiary**  
**Notes to the financial statements**  
**For the year ended 31 December 2023**

*Major customers*

Revenues from two major customers of the Group's represent Baht 2,532 million and Baht 366 million, respectively (2022: two major customers of the Group's represent Baht 3,131 million and Baht 482 million, respectively) of the Group's total revenues.

*Promotional privileges*

The Company has been granted promotional certificates by the office of the Board of Investment for manufacturing of tuna products, seafood products, and petfood products. The Company has been granted several privileges including exemption of income tax on net profit derived from promoted operations with certain terms and conditions prescribed in the promotional certificates.

<b>Consolidated financial statements</b>						
<i>For the year ended 31 December</i>	2023			2022		
	Promoted businesses	Non- promoted businesses	Total	Promoted businesses	Non- promoted businesses	Total
			<i>(in thousand Baht)</i>			
Export sales	-	4,567,431	4,567,431	5,734,712	58,012	5,792,724
Local sales	-	347,824	347,824	83,353	178,483	261,836
<b>Total</b>	<b>-</b>	<b>4,915,255</b>	<b>4,915,255</b>	<b>5,818,065</b>	<b>236,495</b>	<b>6,054,560</b>

<b>Separate financial statements</b>						
<i>For the year ended 31 December</i>	2023			2022		
	Promoted businesses	Non- promoted businesses	Total	Promoted businesses	Non- promoted businesses	Total
			<i>(in thousand Baht)</i>			
Export sales	-	4,550,817	4,550,817	5,734,712	34,392	5,769,104
Local sales	-	335,723	335,723	145,539	112,462	258,001
<b>Total</b>	<b>-</b>	<b>4,886,540</b>	<b>4,886,540</b>	<b>5,880,251</b>	<b>146,854</b>	<b>6,027,105</b>

**17 Employee benefit expenses**

	<i>Note</i>	<b>Consolidated financial statements</b>		<b>Separate financial statements</b>	
		2023	2022	2023	2022
		<i>(in thousand Baht)</i>			
Salaries, wages and bonus		604,986	690,313	596,632	682,264
Defined benefit plans	12	13,290	13,313	13,103	13,136
Defined contribution plans		12,196	11,446	11,906	11,168
Others		54,467	45,918	54,259	45,770
<b>Total</b>		<b>684,939</b>	<b>760,990</b>	<b>675,900</b>	<b>752,338</b>

*Defined Contribution plan*

The defined contribution plan comprises provident funds established by the Group for its employees. Membership to the funds is on a voluntary basis. Contributions are made monthly by the employees at the rate 3% to 15% and by the Group at the rate of 3% to 6% of their basic salaries. The provident funds are registered with the Ministry of Finance as juristic entities and are managed by a licensed Fund Manager.



**Tropical Canning (Thailand) Public Company Limited  
and its Subsidiary**  
Notes to the financial statements  
For the year ended 31 December 2023

**18 Expenses by nature**

	<b>Consolidated</b>		<b>Separate</b>	
	<b>financial statements</b>		<b>financial statements</b>	
	2023	2022	2023	2022
	<i>(in thousand Baht)</i>			
<b><i>Included in cost of sale of goods:</i></b>				
Changes in inventories of finished goods	(11,994)	109,324	(11,321)	114,205
Raw materials and consumables used	3,589,092	3,897,785	3,589,092	3,897,785
Employee benefit expenses	591,988	655,926	591,988	655,926
Depreciation	112,001	103,464	112,001	103,464
Others	379,362	571,854	369,080	556,147
<b>Total</b>	<b><u>4,660,449</u></b>	<b><u>5,338,353</u></b>	<b><u>4,650,840</u></b>	<b><u>5,327,527</u></b>
<b><i>Included in distribution costs:</i></b>				
Export expenses	33,297	66,628	34,352	67,840
Transportation expenses	5,943	4,258	5,399	3,739
Advertising and sales promotion expenses	5,360	3,572	1,450	734
Employee benefit expenses	1,449	1,450	-	-
Others	50,943	57,031	49,593	54,928
<b>Total</b>	<b><u>96,992</u></b>	<b><u>132,939</u></b>	<b><u>90,794</u></b>	<b><u>127,241</u></b>
<b><i>Included in administrative expenses:</i></b>				
Employee benefit expenses	91,502	103,614	83,912	96,412
Depreciation and amortisation	11,882	9,851	11,146	9,114
Professional fees	6,158	5,289	6,475	5,730
Others	20,259	41,153	21,197	41,696
<b>Total</b>	<b><u>129,801</u></b>	<b><u>159,907</u></b>	<b><u>122,730</u></b>	<b><u>152,952</u></b>

**19 Income tax expense**

***Accounting policy***

Income tax expense for the year comprises current and deferred tax, which is recognised in profit or loss except to the extent that they relate to a business combination, or items recognised directly in equity or in other comprehensive income.

Current tax is recognised in respect of the taxable income or loss for the year, using tax rates enacted or substantively enacted at the reporting date, and any adjustment to tax payable in respect of previous years.

Deferred tax is recognised in respect of temporary differences between the carrying amounts of assets and liabilities for financial reporting purposes and the amounts used for taxation purposes. Deferred tax is not recognised for the temporary differences: the initial recognition of goodwill; the initial recognition of assets or liabilities in a transaction that is not a business combination and that affects neither accounting nor taxable profit or loss; and differences relating to investments in subsidiaries and joint ventures to the extent that it is probable that they will not reverse in the foreseeable future.

The measurement of deferred tax reflects the tax consequences that would follow the manner in which the Group expects, at the end of the reporting period, to recover or settle the carrying amount of its assets and liabilities, using tax rates enacted or substantively enacted at the reporting date. Current deferred tax assets and liabilities are offset in the separate and consolidated financial statements.

**Tropical Canning (Thailand) Public Company Limited  
and its Subsidiary**  
**Notes to the financial statements**  
**For the year ended 31 December 2023**

A deferred tax asset is recognised to the extent that it is probable that future taxable profits will be available against which the temporary differences can be utilised. Deferred tax assets are reviewed at each reporting date and reduced to the extent that it is no longer probable that the related tax benefit will be realized.

***Income tax recognised in profit or loss***

	<b>Consolidated financial statements</b>		<b>Separate financial statements</b>	
	2023	2022	2023	2022
	<i>(in thousand Baht)</i>			
<b>Current tax expense</b>				
Current year	2,134	8,215	449	7,100
<b>Deferred tax expense</b>				
Movements in temporary differences	8,570	(103)	8,353	(267)
<b>Total</b>	<b>10,704</b>	<b>8,112</b>	<b>8,802</b>	<b>6,833</b>

***Reconciliation of effective tax rate***

	<b>Consolidated financial statements</b>			
	2023		2022	
	<i>Rate (%)</i>	<i>(in thousand Baht)</i>	<i>Rate (%)</i>	<i>(in thousand Baht)</i>
Profit before income tax expense		54,186		465,985
Income tax using the Thai corporation tax rate	20	10,837	20	93,197
Income not subject to tax	-	(319)	-	(85,683)
Expenses not deductible for tax purposes	-	570	-	873
Double deductible expense for tax purposes	-	(638)	-	(7)
Others	-	254	-	(268)
<b>Total</b>	<b>20</b>	<b>10,704</b>	<b>20</b>	<b>8,112</b>

	<b>Separate financial statements</b>			
	2023		2022	
	<i>Rate (%)</i>	<i>(in thousand Baht)</i>	<i>Rate (%)</i>	<i>(in thousand Baht)</i>
Profit before income tax expense		46,199		458,621
Income tax using the Thai corporation tax rate	20	9,240	20	91,724
Income not subject to tax	-	(319)	-	(85,683)
Expenses not deductible for tax purposes	-	517	-	797
Double deductible expense for tax purposes	-	(636)	-	(5)
<b>Total</b>	<b>19</b>	<b>8,802</b>	<b>20</b>	<b>6,833</b>

***Deferred tax***

<b><i>At 31 December</i></b>	<b>Consolidated financial statements</b>		<b>Separate financial statements</b>	
	2023	2022	2023	2022
	<i>(in thousand Baht)</i>			
Deferred tax assets	44,497	50,214	44,370	49,870
Deferred tax liabilities	(8,216)	(5,363)	(8,216)	(5,363)
<b>Net</b>	<b>36,281</b>	<b>44,851</b>	<b>36,154</b>	<b>44,507</b>

**Tropical Canning (Thailand) Public Company Limited  
and its Subsidiary**  
Notes to the financial statements  
For the year ended 31 December 2023

	<b>Consolidated financial statements</b>			<b>At 31 December 2023</b>
	<b>At 1 January 2023</b>	<b>(Charged) / Credited to</b>		
		Profit or loss	Other comprehensive income	
		<i>(in thousand Baht)</i>		
<b><i>Deferred tax assets</i></b>				
Allowance for doubtful accounts	2,600	(314)	-	2,286
Allowance for decline in value and obsolescence of inventories	9,394	(4,080)	-	5,314
Impairment loss on assets	1,050	-	-	1,050
Employee benefit obligations	37,130	(1,301)	-	35,829
Unrealised gain on inventories	-	(181)	-	(181)
Right-of-use assets	33	50	-	83
Unrealised loss on derivative liability	7	109	-	116
<b>Total</b>	<b>50,214</b>	<b>(5,717)</b>	<b>-</b>	<b>44,497</b>
<b><i>Deferred tax liabilities</i></b>				
Depreciation	(5,075)	(700)	-	(5,775)
Unrealised gain on forward contracts	(288)	(2,153)	-	(2,441)
<b>Total</b>	<b>(5,363)</b>	<b>(2,853)</b>	<b>-</b>	<b>(8,216)</b>
<b>Net</b>	<b>44,851</b>	<b>(8,570)</b>	<b>-</b>	<b>36,281</b>

	<b>Consolidated financial statements</b>			<b>At 31 December 2022</b>
	<b>At 1 January 2022</b>	<b>(Charged) / Credited to</b>		
		Profit or loss	Other comprehensive income	
		<i>(in thousand Baht)</i>		
<b><i>Deferred tax assets</i></b>				
Allowance for doubtful accounts	2,243	357	-	2,600
Allowance for decline in value and obsolescence of inventories	9,394	-	-	9,394
Impairment loss on assets	1,050	-	-	1,050
Employee benefit obligations	37,104	26	-	37,130
Right-of-use assets	33	-	-	33
Unrealised loss on derivative liability	-	7	-	7
Others	365	(365)	-	-
<b>Total</b>	<b>50,189</b>	<b>25</b>	<b>-</b>	<b>50,214</b>
<b><i>Deferred tax liabilities</i></b>				
Depreciation	(5,073)	(2)	-	(5,075)
Unrealised gain on forward contracts	(288)	-	-	(288)
Unrealised loss on inventories	(80)	80	-	-
<b>Total</b>	<b>(5,441)</b>	<b>78</b>	<b>-</b>	<b>(5,363)</b>
<b>Net</b>	<b>44,748</b>	<b>103</b>	<b>-</b>	<b>44,851</b>

**Tropical Canning (Thailand) Public Company Limited  
and its Subsidiary**  
Notes to the financial statements  
For the year ended 31 December 2023

	At 1 January 2023	Separate financial statements (Charged) / Credited to		At 31 December 2023
		Profit or loss <i>(in thousand Baht)</i>	Other comprehensive income	
<b><i>Deferred tax assets</i></b>				
Allowance for doubtful accounts	2,514	(240)	-	2,274
Allowance for decline in value and obsolescence of inventories	9,394	(4,080)	-	5,314
Impairment loss on assets	1,050	-	-	1,050
Employee benefit obligations	36,872	(1,339)	-	35,533
Right-of-use assets	33	50	-	83
Unrealised loss on derivative liability	7	109	-	116
<b>Total</b>	<b>49,870</b>	<b>(5,500)</b>	<b>-</b>	<b>44,370</b>
<b><i>Deferred tax liabilities</i></b>				
Depreciation	(5,075)	(700)	-	(5,775)
Unrealised gain on forward contracts	(288)	(2,153)	-	(2,441)
<b>Total</b>	<b>(5,363)</b>	<b>(2,853)</b>	<b>-</b>	<b>(8,216)</b>
<b>Net</b>	<b>44,507</b>	<b>(8,353)</b>	<b>-</b>	<b>36,154</b>

	At 1 January 2022	Separate financial statements (Charged) / Credited to		At 31 December 2022
		Profit or loss <i>(in thousand Baht)</i>	Other comprehensive income	
<b><i>Deferred tax assets</i></b>				
Allowance for doubtful accounts	2,243	271	-	2,514
Allowance for decline in value and obsolescence of inventories	9,394	-	-	9,394
Impairment loss on assets	1,050	-	-	1,050
Employee benefit obligations	36,881	(9)	-	36,872
Right-of-use assets	33	-	-	33
Unrealised loss on derivative liability	-	7	-	7
<b>Total</b>	<b>49,601</b>	<b>269</b>	<b>-</b>	<b>49,870</b>
<b><i>Deferred tax liabilities</i></b>				
Depreciation	(5,073)	(2)	-	(5,075)
Unrealised gain on forward contracts	(288)	-	-	(288)
<b>Total</b>	<b>(5,361)</b>	<b>(2)</b>	<b>-</b>	<b>(5,363)</b>
<b>Net</b>	<b>44,240</b>	<b>267</b>	<b>-</b>	<b>44,507</b>

**Tropical Canning (Thailand) Public Company Limited  
and its Subsidiary**  
**Notes to the financial statements**  
**For the year ended 31 December 2023**

Deferred tax assets have not been recognised in respect of the following item:

	<b>Consolidated financial statements</b>		<b>Separate financial statements</b>	
	2023	2022	2023	2022
	<i>(in thousand Baht)</i>			
Allowance for doubtful accounts - short-term loan to related party	<u>5,590</u>	<u>5,590</u>	<u>5,590</u>	<u>5,590</u>

## 20 Earnings per share

### *Accounting policy*

Basic earnings per share (EPS) is calculated by dividing the profit or loss attributable to ordinary shareholders of the Company by the weighted average number of ordinary shares outstanding during the year.

	<b>Consolidated financial statements</b>		<b>Separate financial statements</b>	
	2023	2022	2023	2022
	<i>(in thousand Baht / thousand shares)</i>			
<i>Profit attributable to ordinary shareholders for the year ended 31 December</i>				
<i>Profit attributable to ordinary shareholders of the Company (basic)</i>	<u>43,482</u>	<u>457,873</u>	<u>37,397</u>	<u>451,788</u>
<b>Number of ordinary shares outstanding</b>	<u>330,000</u>	<u>330,000</u>	<u>330,000</u>	<u>330,000</u>
<b>Earnings per share (basic) (in Baht)</b>	<u>0.13</u>	<u>1.39</u>	<u>0.11</u>	<u>1.37</u>

## 21 Dividends

	Approval date	Payment schedule	Dividend rate per share (Baht)	Amount (in million Baht)
2023				
Annual dividend 2022	27 April 2023	26 May 2023	<u>0.50</u>	<u>165.00</u>
2022				
Annual dividend 2021	28 April 2022	26 May 2022	<u>0.15</u>	<u>49.50</u>

## 22 Financial instruments

### *Accounting policy*

#### *(1) Classification and measurement*

Financial assets and financial liabilities (except trade accounts receivables (see note 5)) are initially recognised when the Group becomes a party to the contractual provisions of the instrument, and measured at fair value, plus or minus, for an item not at fair value through profit or loss (FVTPL), transaction costs that are directly attributable to its acquisition or issue.

**Tropical Canning (Thailand) Public Company Limited  
and its Subsidiary**  
**Notes to the financial statements**  
**For the year ended 31 December 2023**

On initial recognition, a financial asset is classified as measured at: amortised cost; fair value through other comprehensive income (FVOCI); or fair value through profit or loss (FVTPL). Financial assets are not reclassified subsequent to their initial recognition unless the Group changes its business model for managing financial assets, in which case all affected financial assets are reclassified prospectively from the reclassification date.

On initial recognition, financial liabilities are classified as measured at amortised cost using the effective interest method or FVTPL. Interest expense, foreign exchange gains and losses and any gain or loss on derecognition are recognised in profit or loss.

Financial assets measured at amortised costs are subsequently measured at amortised cost using the effective interest method. The amortised cost is reduced by expected credit losses. Interest income, foreign exchange gains and losses, expected credit loss and any gain or loss on derecognition are recognised in profit or loss.

Equity investments measured at FVOCI are subsequently measured at fair value. Dividends income are recognised as income in profit or loss on the date on which the Group's right to receive payment is established, unless the dividend clearly represents a recovery of part of the cost of the investment. Other net gains and losses are recognised in OCI and are never reclassified to profit or loss.

Financial assets and financial liabilities in foreign currencies are translated to the respective functional currencies of each entity in the Group at exchange rates at the dates of the transactions, and the balances at the end of reporting period are translated at the exchange rate at the reporting date. Foreign currency differences are generally recognised in profit or loss.

*(2) Derecognition and offset*

The Group derecognises a financial asset when the contractual rights to receive the cash flows from the financial asset expire, or it transfers the rights to receive the contractual cash flows in a transaction in which substantially all of the risks and rewards of ownership of the financial asset are transferred or in which the Group neither transfers nor retains substantially all of the risks and rewards of ownership and it does not retain control of the financial asset.

The Group derecognises a financial liability when its contractual obligations are discharged or cancelled, or expire. The Group also derecognises a financial liability when its terms are modified and the cash flows of the modified liability are substantially different, in which case a new financial liability based on the modified terms is recognised at fair value.

The difference between the carrying amount extinguished and the consideration received or paid is recognised in profit or loss.

Financial assets and financial liabilities are offset and the net amount presented in the statement of financial position when, and only when, the Group currently has a legally enforceable right to set off the amounts and the Group intends either to settle them on a net basis or to realise the asset and settle the liability simultaneously.

*(3) Derivatives*

Derivatives are recognised at fair value and remeasured at fair value at each reporting date. The gain or loss on remeasurement to fair value is recognised immediately in profit or loss.

**Tropical Canning (Thailand) Public Company Limited  
and its Subsidiary**  
**Notes to the financial statements**  
**For the year ended 31 December 2023**

*(4) Impairment of financial assets*

The Group recognises ECLs equal to 12-month ECLs unless there has been a significant increase in credit risk of the financial instrument since initial recognition or credit-impaired financial assets, in which case the loss allowance is measured at an amount equal to lifetime ECLs.

ECLs are a probability-weighted estimate of credit losses based on forward-looking and historical experience. Credit losses are measured as the present value of all cash shortfalls discounted by the effective interest rate of the financial asset.

The Group assumes that the credit risk on a financial asset has increased significantly if it is more than 90 days past due, significant deterioration in credit rating, significant deterioration in the operating results of the debtor and existing or forecast changes in the technological, market, economic or legal environment that have a significant adverse effect on the debtor's ability to meet its obligation to the Group.

The Group considers a financial asset to be in default when:

- the debtor is unlikely to pay its credit obligations to the Group in full, without recourse by the Group to actions such as realising security (if any is held); or
- the financial asset is more than 90 days past due.

*(5) Write offs*

The gross carrying amount of a financial asset is written off when the Group has no reasonable expectations of recovering. Subsequent recoveries of an asset that was previously written off, are recognised as a reversal of impairment in profit or loss in the period in which the recovery occurs.

*(6) Interest*

Interest income and expense is recognised in profit or loss using the effective interest method. In calculating interest income and expense, the effective interest rate is applied to the gross carrying amount of the asset (when the asset is not credit-impaired) or to the amortised cost of the liability. However, for financial assets that have become credit-impaired subsequent to initial recognition, interest income is calculated by applying the effective interest rate to the amortised cost of the financial asset. If the asset is no longer credit-impaired, then the calculation of interest income reverts to the gross basis.

*(7) Fair value measurement*

Fair value is the price that would be received to sell an asset or paid to transfer a liability in an orderly transaction between market participants at the measurement date in the principal or, in its absence, the most advantageous market to which the Group has access at that date. The fair value of a liability reflects its non-performance risk.

When measuring the fair value of an asset or a liability, the Group uses observable market data as far as possible. Fair values are categorised into different levels in a fair value hierarchy based on the inputs used in the valuation techniques as follows:

- Level 1: quoted prices in active markets for identical assets or liabilities.
- Level 2: inputs other than quoted prices included in Level 1 that are observable for the asset or liability, either directly or indirectly.
- Level 3: inputs for the asset or liability that are based on unobservable input.

**Tropical Canning (Thailand) Public Company Limited  
and its Subsidiary**  
**Notes to the financial statements**  
**For the year ended 31 December 2023**

The Group recognises transfers between levels of the fair value hierarchy at the end of the reporting period during which the change has occurred.

If an asset or a liability measured at fair value has a bid price and an ask price, then the Group measures assets and asset positions at a bid price and liabilities and liability positions at an ask price.

The best evidence of the fair value of a financial instrument on initial recognition is normally the transaction price - i.e. the fair value of the consideration given or received. If the Group determines that the fair value on initial recognition differs from the transaction price, the financial instrument is initially measured at fair value adjusted for the difference between the fair value on initial recognition and the transaction price and the difference is recognised in profit or loss immediately. However, for the fair value categorised as level 3, such difference is deferred and will be recognised in profit or loss on an appropriate basis over the life of the instrument or until the fair value level is transferred or the transaction is closed out.

*(a) Carrying amounts and fair values*

The following table shows the carrying amounts and fair values of financial assets and financial liabilities, including their levels in the fair value hierarchy. It does not include fair value information for financial assets and financial liabilities measured at amortised cost if the carrying amount is a reasonable approximation of fair value.



**Tropical Canning (Thailand) Public Company Limited  
and its Subsidiary**  
**Notes to the financial statements**  
**For the year ended 31 December 2023**

	<b>Consolidated/Separate financial statements</b>							
	<b>Carrying amount</b>			<b>Fair value</b>				
	Hedging instruments	Financial instruments measured at FVOCI	Financial instruments measured at amortised cost	Total	Level 1	Level 2	Level 3	Total
<i>(in thousand Baht)</i>								
<b><i>At 31 December 2023</i></b>								
<b><i>Financial assets</i></b>								
Long-term loan to other party	-	-	700	700	-	699	-	699
Investment in non-marketable equity instrument	-	7,383	-	7,383	-	-	7,383	7,383
Forward exchange sales contract used for hedging	12,205	-	-	12,205	-	12,205	-	12,205
<b><i>Financial liabilities</i></b>								
Long-term borrowing from financial institution	-	-	77,800	77,800	-	77,456	-	77,456
Interest rate swaps used for hedging	578	-	-	578	-	578	-	578
<b><i>At 31 December 2022</i></b>								
<b><i>Financial assets</i></b>								
Long-term loan to other party	-	-	1,400	1,400	-	1,399	-	1,399
Investment in non-marketable equity instrument	-	7,383	-	7,383	-	-	7,383	7,383
Forward exchange sales contract used for hedging	2,120	-	-	2,120	-	2,120	-	2,120
<b><i>Financial liabilities</i></b>								
Long-term borrowing from financial institution	-	-	100,000	100,000	-	99,605	-	99,605
Interest rate swaps used for hedging	1,357	-	-	1,357	-	1,357	-	1,357

**Tropical Canning (Thailand) Public Company Limited  
and its Subsidiary**  
**Notes to the financial statements**  
**For the year ended 31 December 2023**

**Financial instruments measured at fair value**

<b>Type</b>	<b>Valuation technique</b>
Forward exchange contracts	<i>Forward pricing:</i> The fair value is determined using quoted forward exchange rates at the reporting date and present value calculations based on high credit quality yield curves in the respective currencies.
Interest rate swap	<i>Swap model:</i> The present value of estimated future cash flows, using an observable yield curve.
Investment in non-marketable equity instrument	The net asset value as of the reporting date.
Long-term loan to other party	The net asset value as of the reporting date.
Long-term borrowing from financial institution	The net liability value as of the reporting date.

*(b) Financial risk management policies*

*Risk management framework*

The Group's board of directors has overall responsibility for the establishment and oversight of the Group's risk management framework. The board of directors has established the management committee, which is responsible for developing and monitoring the Group's risk management policies. The committee reports regularly to the board of directors on its activities.

The Group's risk management policies are established to identify and analyse the risks faced by the Group, to set appropriate risk limits and controls and to monitor risks and adherence to limits. Risk management policies and systems are reviewed regularly to reflect changes in market conditions and the Group's activities. The Group, through its training and management standards and procedures, aims to maintain a disciplined and constructive control environment in which all employees understand their roles and obligations.

The Group audit committee oversees how management monitors compliance with the Group's risk management policies and procedures, and reviews the adequacy of the risk management framework in relation to the risks faced by the Group. The Group audit committee is assisted in its oversight role by internal audit. Internal audit undertakes both regular and ad hoc reviews of risk management controls and procedures, the results of which are reported to the audit committee.

*(b.1) Credit risk*

Credit risk is the risk of financial loss to the Group if a customer or counterparty to a financial instrument fails to meet its contractual obligations, and arises principally from the Group's receivables from customers.

*(b.1.1) Trade accounts receivables*

The Group's exposure to credit risk is influenced mainly by the individual characteristics of each customer. However, management also considers the factors that may influence the credit risk of its customer base, including the default risk associated with the industry and country in which customers operate. Detail of concentration of revenue are included in note 16.

**Tropical Canning (Thailand) Public Company Limited  
and its Subsidiary**  
**Notes to the financial statements**  
**For the year ended 31 December 2023**

The management committee has established a credit policy under which each new customer is analysed individually for creditworthiness before the Group's standard payment and delivery terms and conditions are offered. The Group's review includes external ratings, financial statements, credit agency information, industry information and in some cases bank references. Sale limits are established for each customer and reviewed quarterly. Any sales exceeding those limits require approval from the management committee.

The Group limits its exposure to credit risk from trade accounts receivables by establishing a maximum payment period of 90 days. Outstanding trade receivables are regularly monitored by the Group. An impairment analysis is performed by the Group at each reporting date. The provision rates of expected credit loss are based on days past due for individual trade receivables to reflect differences between economic conditions in the past, current conditions and the Group's view of economic conditions over the expected lives of the receivables.

**(b.1.2) Cash and cash equivalent and derivative**

The Group exposure to credit risk arising from cash and cash equivalents and derivative assets is limited because the counterparties are banks and financial institutions which The Group considers to have low credit risk.

**(b.2) Liquidity risk**

The Group monitors its liquidity risk and maintains a level of cash and cash equivalents deemed adequate by management to finance the Group's operations and to mitigate the effects of fluctuations in cash flows.

The following table are the remaining contractual maturities of financial liabilities at the reporting date. The amounts are gross and undiscounted and include contractual interest payments and exclude the impact of netting agreements.

**Tropical Canning (Thailand) Public Company Limited**  
**and its Subsidiary**  
**Notes to the financial statements**  
**For the year ended 31 December 2023**

**Consolidated financial statements**  
Contractual cash flows

<i>At 31 December 2023</i>	Carrying amount	At Call	Within 1 year (In thousand Baht)	1 - 5 years	More than 5 years	Total
<b><i>Non-derivative financial liabilities</i></b>						
Bank overdrafts and short-term borrowing from financial institutions	139,717	-	139,717	-	-	139,717
Trade and other current payables	659,124	659,124	-	-	-	659,124
Long-term borrowing from financial institution	77,800	-	22,200	55,600	-	77,800
Lease liabilities	23,485	-	8,024	15,899	3,036	26,959
	<b><u>900,126</u></b>	<b><u>659,124</u></b>	<b><u>169,941</u></b>	<b><u>71,499</u></b>	<b><u>3,036</u></b>	<b><u>903,600</u></b>
<b><i>Derivative financial liabilities</i></b>						
Interest rate swaps used for hedging	578	-	(578)	-	-	(578)
Forward exchange contracts	(12,205)	-	-	-	-	(12,205)
-Cash outflow	-	-	(335,986)	-	-	(335,986)
-Cash inflow	-	-	348,191	-	-	348,191
	<b><u>(12,205)</u></b>	<b><u>-</u></b>	<b><u>12,205</u></b>	<b><u>-</u></b>	<b><u>-</u></b>	<b><u>12,205</u></b>
	<b><u>(11,627)</u></b>	<b><u>-</u></b>	<b><u>11,627</u></b>	<b><u>-</u></b>	<b><u>-</u></b>	<b><u>11,627</u></b>

**Separate financial statements**  
Contractual cash flows

<i>At 31 December 2023</i>	Carrying amount	At Call	Within 1 year (in thousand Baht)	1 - 5 years	More than 5 years	Total
<b><i>Non-derivative financial liabilities</i></b>						
Bank overdrafts and short-term borrowing from financial institutions	139,717	-	139,717	-	-	139,717
Trade and other current payables	656,402	656,402	-	-	-	656,402
Long-term borrowing from financial institution	77,800	-	22,200	55,600	-	77,800
Lease liabilities	23,485	-	8,024	15,899	3,036	26,959
	<b><u>897,404</u></b>	<b><u>656,402</u></b>	<b><u>169,941</u></b>	<b><u>71,499</u></b>	<b><u>3,036</u></b>	<b><u>900,878</u></b>

**Tropical Canning (Thailand) Public Company Limited**  
**and its Subsidiary**  
**Notes to the financial statements**  
**For the year ended 31 December 2023**

<i>At 31 December</i> <b>2023</b>	Separate financial statements					Total
	Carrying amount	At Call	Within 1 year (in thousand Baht)	1 - 5 years	More than 5 years	
<b>Derivative financial liabilities</b>						
Interest rate swaps used for hedging	578	-	(578)	-	-	(578)
Forward exchange contracts	(12,205)	-	-	-	-	-
-Cash outflow	-	-	(335,986)	-	-	(335,986)
-Cash inflow	-	-	348,191	-	-	348,191
	<u>(12,205)</u>	<u>-</u>	<u>12,205</u>	<u>-</u>	<u>-</u>	<u>12,205</u>
	<b><u>(11,627)</u></b>	<b><u>-</u></b>	<b><u>11,627</u></b>	<b><u>-</u></b>	<b><u>-</u></b>	<b><u>11,627</u></b>

<i>At 31 December</i> <b>2022</b>	Consolidated financial statements					Total
	Carrying amount	At Call	Within 1 year (In thousand Baht)	1 - 5 years	More than 5 years	
<b>Non-derivative financial liabilities</b>						
Bank overdrafts and short-term borrowing from financial institutions	5,438	-	5,438	-	-	5,438
Trade and other current payables	432,758	432,758	-	-	-	432,758
Long-term borrowing from financial institution	100,000	-	22,200	77,800	-	100,000
Lease liabilities	11,266	-	5,695	4,599	2,340	12,634
	<b><u>549,462</u></b>	<b><u>432,758</u></b>	<b><u>33,333</u></b>	<b><u>82,399</u></b>	<b><u>2,340</u></b>	<b><u>550,830</u></b>
<b>Derivative financial liabilities</b>						
Interest rate swaps used for hedging	1,357	-	(1,357)	-	-	(1,357)
Forward exchange contracts	(2,120)	-	-	-	-	-
-Cash outflow	-	-	(81,830)	-	-	(81,830)
-Cash inflow	-	-	83,950	-	-	83,950
	<u>(2,120)</u>	<u>-</u>	<u>2,120</u>	<u>-</u>	<u>-</u>	<u>2,120</u>
	<b><u>(763)</u></b>	<b><u>-</u></b>	<b><u>763</u></b>	<b><u>-</u></b>	<b><u>-</u></b>	<b><u>763</u></b>

**Tropical Canning (Thailand) Public Company Limited  
and its Subsidiary**  
**Notes to the financial statements**  
**For the year ended 31 December 2023**

<i>At 31 December 2022</i>	Carrying amount	Separate financial statements Contractual cash flows				Total
		At Call	Within 1 year <i>(in thousand Baht)</i>	1 - 5 years	More than 5 years	
<b><i>Non-derivative financial liabilities</i></b>						
Bank overdrafts and short-term borrowing from financial institutions	5,438	-	5,438	-	-	5,438
Trade and other current payables	429,552	429,552	-	-	-	429,552
Long-Term borrowing from financial institution	100,000	-	22,200	77,800	-	100,000
Lease liabilities	11,266	-	5,695	4,599	2,340	12,634
	<u>546,256</u>	<u>429,552</u>	<u>33,333</u>	<u>82,399</u>	<u>2,340</u>	<u>547,624</u>
<b><i>Derivative financial liabilities</i></b>						
Interest rate swaps used for hedging	1,357	-	(1,357)	-	-	(1,357)
Forward exchange contracts	(2,120)	-	-	-	-	-
-Cash outflow	-	-	(81,830)	-	-	(81,830)
-Cash inflow	-	-	83,950	-	-	83,950
	<u>(2,120)</u>	<u>-</u>	<u>2,120</u>	<u>-</u>	<u>-</u>	<u>2,120</u>
	<u>(763)</u>	<u>-</u>	<u>763</u>	<u>-</u>	<u>-</u>	<u>763</u>

*(b.3) Market risk*

The Group is exposed to the risk that the fair value or future cash flows of a financial instrument will fluctuate because of changes in market prices. Market risk is as follows:

*(b.3.1) Foreign currency risk*

The Group is exposed to foreign currency risk relating to purchases and sales which are denominated in foreign currencies. The Group primarily utilizes forward exchange contracts with maturities of less than one year to hedge such financial assets and liabilities denominated in foreign currencies. The forward exchange contracts entered into at the reporting date also relate to anticipated purchases and sales, denominated in foreign currencies, for the subsequent period.

**Tropical Canning (Thailand) Public Company Limited  
and its Subsidiary**  
Notes to the financial statements  
For the year ended 31 December 2023

<i>Exposure to foreign currency at 31 December</i>	Consolidated financial statements 2023		
	United States Dollars	Euro <i>(in thousand Baht)</i>	Total
Trade accounts receivables	991,102	-	991,102
Other receivables	17,479	-	17,479
Trade accounts payables	(326,135)	-	(326,135)
Other payables	(22,173)	(52)	(22,225)
<b><i>Gross balance sheet exposure</i></b>	<b>660,273</b>	<b>(52)</b>	<b>660,221</b>
Currency forwards sales	(348,191)	-	(348,191)
<b>Net exposure</b>	<b>312,082</b>	<b>(52)</b>	<b>312,030</b>

<i>Exposure to foreign currency at 31 December</i>	Consolidated financial statements 2022		
	United States Dollars	Euro <i>(in thousand Baht)</i>	Total
Trade accounts receivables	614,346	-	614,346
Other receivables	19,086	-	19,086
Trade accounts payables	(124,050)	-	(124,050)
Other payables	(10,980)	-	(10,980)
<b><i>Gross balance sheet exposure</i></b>	<b>498,402</b>	<b>-</b>	<b>498,402</b>
Currency forwards sales	(83,950)	-	(83,950)
<b>Net exposure</b>	<b>414,452</b>	<b>-</b>	<b>414,452</b>

<i>Exposure to foreign currency at 31 December</i>	Separate financial statements 2023		
	United States Dollars	Euro <i>(in thousand Baht)</i>	Total
Trade accounts receivables	991,102	-	991,102
Other receivables	17,479	-	17,479
Trade accounts payables	(326,135)	-	(326,135)
Other payables	(22,173)	(52)	(22,225)
<b><i>Gross balance sheet exposure</i></b>	<b>660,273</b>	<b>(52)</b>	<b>660,221</b>
Currency forwards sales	(348,191)	-	(348,191)
<b>Net exposure</b>	<b>312,082</b>	<b>(52)</b>	<b>312,030</b>

**Tropical Canning (Thailand) Public Company Limited  
and its Subsidiary**  
Notes to the financial statements  
For the year ended 31 December 2023

<i>Exposure to foreign currency at 31 December</i>	Separate financial statements 2022		
	United States Dollars	Euro <i>(in thousand Baht)</i>	Total
Trade accounts receivables	613,787	-	613,787
Other receivables	19,086	-	19,086
Trade accounts payables	(124,050)	-	(124,050)
Other payables	(10,980)	-	(10,980)
<b><i>Gross balance sheet exposure</i></b>	<b>497,843</b>	<b>-</b>	<b>497,843</b>
Currency forwards sales	(83,950)	-	(83,950)
<b>Net exposure</b>	<b>413,893</b>	<b>-</b>	<b>413,893</b>

## 23 Capital management

The Board of Directors' policy is to maintain a strong capital base so as to maintain investor, creditor and market confidence and to sustain future development of the business. The Board regularly monitors the return on capital, by evaluating result from operating activities divided by total shareholders' equity, excluding non-controlling interests and also monitors the level of dividends to ordinary shareholders.

## 24 Commitments with non-related parties

	Consolidated financial statements		Separate financial statements	
	2023	2022	2023	2022
	<i>(in thousand Baht)</i>			
<b><i>Capital commitments</i></b>				
Buildings and improvements	3,167	21,584	3,167	21,584
Machinery and equipment	9,555	13,564	9,555	13,564
	<b>12,722</b>	<b>35,148</b>	<b>12,722</b>	<b>35,148</b>
<b><i>Other commitments</i></b>				
Short-term lease commitments	3,428	2,832	2,212	1,736
Bank guarantees	11,501	10,354	11,501	10,354
<b>Total</b>	<b>14,929</b>	<b>13,186</b>	<b>13,713</b>	<b>12,090</b>

The Company had commitment to a bank for issuance of letter of guarantee to government agency for electricity.

## 25 Event after the reporting period

At the Board of Directors' meeting of the Company held on 27 February 2024, the Board of Directors resolved to propose the dividend from profit of Baht 0.10 per share, amounting to Baht 33 million. The dividend payment is subject to approval by its shareholders at the annual general meeting of shareholders.



## ส่วนที่ 4

### การรับรองความถูกต้องของข้อมูลสำหรับการส่ง แบบ 56-1 One Report



“บริษัทได้สอบทานข้อมูลในแบบแสดงรายการข้อมูลประจำปี/รายงานประจำปี 2566 ด้วยความระมัดระวัง บริษัทขอรับรองว่า ข้อมูลดังกล่าวถูกต้องครบถ้วน ไม่เป็นเท็จ ไม่ทำให้ผู้อื่นสำคัญผิด หรือไม่ขาดข้อมูลที่ควรต้องแจ้งในสาระสำคัญ นอกจากนี้ บริษัทขอรับรองว่า

(1) งบการเงินและข้อมูลทางการเงินที่สรุปมาในแบบแสดงรายการข้อมูลประจำปี/รายงานประจำปี ได้แสดงข้อมูลอย่างถูกต้องครบถ้วนในสาระสำคัญเกี่ยวกับฐานะการเงิน ผลการดำเนินงาน และกระแสเงินสดของบริษัทและบริษัทย่อยแล้ว

(2) บริษัทได้จัดให้มีระบบการเปิดเผยข้อมูลที่ดี เพื่อให้แน่ใจว่าบริษัทได้เปิดเผยข้อมูลในส่วนที่เป็นสาระสำคัญทั้งของบริษัทและบริษัทย่อยอย่างถูกต้องครบถ้วนแล้ว รวมทั้งควบคุมดูแลให้มีการปฏิบัติตามระบบดังกล่าว

(3) บริษัทได้จัดให้มีระบบการควบคุมภายในที่ดี และควบคุมดูแลให้มีการปฏิบัติตามระบบดังกล่าว และบริษัทได้แจ้งข้อมูลการประเมินระบบการควบคุมภายใน ณ วันที่ล่าสุดที่มี ต่อผู้สอบบัญชีและกรรมการตรวจสอบของบริษัทแล้ว ซึ่งครอบคลุมถึงข้อบกพร่องและการเปลี่ยนแปลงที่สำคัญของระบบการควบคุมภายใน รวมทั้งการกระทำที่มิชอบที่อาจมีผลกระทบต่อการจัดทำรายงานทางการเงินของบริษัทและบริษัทย่อย

ในการนี้ เพื่อเป็นหลักฐานว่าเอกสารทั้งหมดเป็นเอกสารชุดเดียวกันกับที่บริษัท ได้รับรองความถูกต้องแล้ว บริษัทได้มอบหมายให้ นายกัมพล วัชรนิมิต เป็นผู้ลงลายมือชื่อกำกับเอกสารนี้ไว้ทุกหน้าด้วย หากเอกสารใดไม่มีลายมือชื่อของ นายกัมพล วัชรนิมิต กำกับไว้ บริษัทจะถือว่าไม่ใช่ข้อมูลที่บริษัทได้รับรองความถูกต้องของข้อมูลแล้วดังกล่าวข้างต้น

ชื่อ	ตำแหน่ง	ลายมือชื่อ
1. นายกัมพล วัชรนิมิต	กรรมการผู้จัดการ	 .....
ผู้รับมอบอำนาจ	ชื่อ ตำแหน่ง	ลายมือชื่อ
1. นายกัมพล วัชรนิมิต	กรรมการผู้จัดการ	 .....

รายละเอียดเกี่ยวกับกรรมการ ผู้บริหาร ผู้มีอำนาจควบคุม ผู้ที่ได้รับมอบหมายให้รับผิดชอบสูงสุดในสายงานบัญชีและการเงิน ผู้ที่ได้รับมอบหมายให้รับผิดชอบโดยตรงในการควบคุมดูแลการทำบัญชี เลขานุการบริษัท

1. ข้อมูลของกรรมการ ผู้บริหาร ผู้มีอำนาจควบคุม ผู้ที่ได้รับมอบหมายให้รับผิดชอบสูงสุดในสายงานบัญชีและการเงิน และผู้ที่ได้รับมอบหมายให้รับผิดชอบโดยตรงในการควบคุมดูแลการทำบัญชี และเลขานุการบริษัท

1.1 รายชื่อตำแหน่งของกรรมการ ผู้บริหาร และผู้มีอำนาจควบคุมของบริษัทเกี่ยวกับวุฒิการศึกษาล่าสุด ประวัติการอบรมเกี่ยวกับบทบาทหน้าที่และทักษะของการเป็นกรรมการ ตามตารางดังนี้

ลำดับที่	ชื่อ - สกุล ตำแหน่ง	อายุ(ปี)	วันที่ได้รับแต่งตั้ง	คุณวุฒิการศึกษาประวัติการอบรม	จำนวนการถือหุ้น (หุ้น)			% การถือหุ้น ในบริษัท	การถือหุ้นโดยผู้สมรส	การถือหุ้นโดยบุตรที่ยังไม่บรรลุนิติภาวะ	ความสัมพันธ์ทางสายโลหิตกับผู้บริหาร/ ผู้ถือหุ้นรายใหญ่ของบริษัท	ประสบการณ์ที่ทำงานในระยะ 5 ปี ย้อนหลัง - ปัจจุบัน		
					ณ 1 ม.ค. 2566	เปลี่ยนแปลง ระหว่างปี	ณ 31 ธ.ค. 2566					ช่วงเวลา	ตำแหน่ง	บริษัท/ประเภทธุรกิจ
1	นายต้น เขา ป่อ* ประธานกรรมการ	54	24 กุมภาพันธ์ 2565	ปริญญาตรี สาขาเศรษฐศาสตร์ The California State University in Northridge, USA	44,931,500	-	44,931,500	13.616	ไม่มี	ไม่มี	ไม่มี	2562	Chief Operating Officer	Tropical Consolidated Corp. Sdn. Bhd. and group of companies Malaysia
												2562	กรรมการ	อาหารทะเลบรรจุกระป๋อง บมจ.ทรอปิคอลแคนนิ่ง (ประเทศไทย) อาหารทะเลบรรจุกระป๋อง
2	นายกัมพล วัชรนิมิต* กรรมการผู้จัดการ	62	4 กรกฎาคม 2532	ปริญญาโท บริหารธุรกิจมหาบัณฑิต มหาวิทยาลัยสงขลานครินทร์ วิทยาเขตหาดใหญ่  ปริญญาตรี สาขาวิทยาศาสตร์การอาหาร มหาวิทยาลัยสงขลานครินทร์ วิทยาเขตหาดใหญ่	14,505,000	-	14,505,000	4.395	ไม่มี	ไม่มี	ไม่มี	2562	กรรมการผู้จัดการ	บมจ.ทรอปิคอลแคนนิ่ง (ประเทศไทย) อาหารทะเลบรรจุกระป๋อง
3	นายอุดม จีระเกียรติกุล* กรรมการ กรรมการบริหาร ส่วนงานวิชาการ	53	28 เมษายน 2565	ปริญญาโท บริหารธุรกิจมหาบัณฑิต มหาวิทยาลัยสงขลานครินทร์ วิทยาเขตหาดใหญ่  ปริญญาตรี สาขาอุตสาหกรรมเกษตร มหาวิทยาลัยเกษตรศาสตร์	ไม่มี	ไม่มี	ไม่มี	ไม่มี	ไม่มี	ไม่มี	ไม่มี	2562	ผู้จัดการอาวุโส ส่วนงานวิชาการ	บมจ.ทรอปิคอลแคนนิ่ง (ประเทศไทย)
												2565	กรรมการบริหาร	อาหารทะเลบรรจุกระป๋อง
4	นายชัยพงษ์ แสงแจ่ม* กรรมการ กรรมการบริหาร ส่วนงานปฏิบัติการ	51	28 เมษายน 2565	ปริญญาตรี สาขาวิทยาศาสตร์การอาหาร มหาวิทยาลัยสงขลานครินทร์ วิทยาเขตหาดใหญ่	ไม่มี	ไม่มี	ไม่มี	ไม่มี	ไม่มี	ไม่มี	ไม่มี	2562	ผู้ช่วยผู้จัดการอาวุโส ส่วนงานปฏิบัติการ	บมจ.ทรอปิคอลแคนนิ่ง (ประเทศไทย)
												2565	กรรมการ	อาหารทะเลบรรจุกระป๋อง

ลำดับที่	ชื่อ - สกุล ตำแหน่ง	อายุ(ปี)	วันที่ได้รับแต่งตั้ง	คุณวุฒิการศึกษา/ประวัติการอบรม	จำนวนการถือหุ้น (หุ้น)			% การถือหุ้น ในบริษัท	การถือหุ้นโดยผู้สมรส	การถือหุ้นโดยบุตรที่ไม่สมรสผู้ใดภาวะ	ความสัมพันธ์ทางสายโลหิตกับผู้บริหาร/ ผู้ถือหุ้นรายใหญ่ของบริษัท	ประสบการณ์ที่ทำงานในระยะ 5 ปี ก่อนหลัง - ปัจจุบัน		
					ณ 1 ม.ค. 2566	ณ 31 ธ.ค. 2566	ณ 31 ธ.ค. 2566					ช่วงเวลา	ตำแหน่ง	บริษัท/ประเภทธุรกิจ
5	นายปณัฏ ไซซธาดา* กรรมการ กรรมการบริหาร ส่วนงานวิศวกรรมซ่อมบำรุง	51	28 เมษายน 2565	ปริญญาโท บริหารธุรกิจมหาบัณฑิต มหาวิทยาลัยสงขลานครินทร์ วิทยาเขตหาดใหญ่ ปริญญาโท รัฐประศาสนศาสตร์ สถาบันบัณฑิตพัฒนบริหารศาสตร์ ปริญญาตรี วิศวกรรมศาสตร์เครื่องกลโรงงาน มหาวิทยาลัยเทคโนโลยีมหานคร	ไม่มี	ไม่มี	ไม่มี	ไม่มี	ไม่มี	ไม่มี	ไม่มี	2562	ผู้ช่วยผู้จัดการอาวุโส ส่วนงานวิศวกรรมซ่อมบำรุง	บมจ.ทรอปิคอลแคนนิ่ง (ประเทศไทย)
												2565	กรรมการ กรรมการบริหาร	อาหารทะเลบรรจุกระป๋อง
6	นายอุย ชุน เชียง* กรรมการ กรรมการบริหาร ส่วนงานสำนักงาน ผู้รับผิดชอบสูงสุดในสายงานบัญชีและการเงิน เลขานุการคณะกรรมการตรวจสอบ	43	28 เมษายน 2565	ปริญญาโท บริหารธุรกิจมหาบัณฑิต (นานาชาติ) มหาวิทยาลัยสงขลานครินทร์ วิทยาเขตหาดใหญ่ Bachelor of Civil Engineering University of Sydney, Australia	ไม่มี	ไม่มี	ไม่มี	ไม่มี	ไม่มี	ไม่มี	เป็นบุตร บุคคลลำดับที่ 14	2562	ผู้จัดการแผนกจัดซื้อวัตถุดิบ ผู้จัดการฝ่าย Import Export & Billing	บมจ.ทรอปิคอลแคนนิ่ง (ประเทศไทย) อาหารทะเลบรรจุกระป๋อง
												2565	กรรมการ กรรมการบริหาร	
												2566	ผู้รับผิดชอบสูงสุดในสายงาน บัญชีและการเงิน	
7	นายสมชาย ติประเสริฐกุล ผู้จัดการฝ่ายบัญชีและการเงิน	61	27 มีนาคม 2534	ปริญญาตรี สาขาบริหารธุรกิจ (การบัญชี) มหาวิทยาลัยสงขลานครินทร์ วิทยาเขตหาดใหญ่ หลักสูตรการอบรม :- Director Accreditation Program (DAP) 10/2004 จากสมาคมส่งเสริมสถาบันกรรมการบริษัท ไทย(IOD)	505,000	-	505,000	0.153	80,750	ไม่มี	ไม่มี	2562	กรรมการ ผู้จัดการฝ่ายบัญชีและการเงิน	บมจ.ทรอปิคอลแคนนิ่ง (ประเทศไทย) อาหารทะเลบรรจุกระป๋อง
8	นายธีรศักดิ์ แดงดี ผู้จัดการอาวุโสส่วนงานปฏิบัติการ	62	19 มกราคม 2555	ปริญญาตรี สาขาการจัดการ มหาวิทยาลัยหาดใหญ่	ไม่มี	ไม่มี	ไม่มี	ไม่มี	ไม่มี	ไม่มี	ไม่มี	2562	ผู้จัดการอาวุโส ส่วนงานปฏิบัติการ	บมจ.ทรอปิคอลแคนนิ่ง (ประเทศไทย) อาหารทะเลบรรจุกระป๋อง
9	นายฉรินทร์ สุกเป็น ผู้ช่วยผู้จัดการอาวุโส ส่วนงานวิศวกรรมระบบความเย็น และโครงการ	57	1 มีนาคม 2554	ปริญญาตรี สาขาการจัดการอุตสาหกรรม มหาวิทยาลัยเทคโนโลยีราชมงคลศรีวิชัย	ไม่มี	ไม่มี	ไม่มี	ไม่มี	ไม่มี	ไม่มี	ไม่มี	2562	ผู้ช่วยผู้จัดการอาวุโส ส่วนงานวิศวกรรมระบบทำความเย็นฯ	บมจ.ทรอปิคอลแคนนิ่ง (ประเทศไทย) อาหารทะเลบรรจุกระป๋อง

ลำดับที่	ชื่อ - สกุล ตำแหน่ง	อายุ(ปี)	วันที่ได้รับแต่งตั้ง	คุณวุฒิการศึกษา/ประวัติการอบรม	จำนวนการถือหุ้น (หุ้น)			% การถือหุ้น ในบริษัท	การถือหุ้นโดยผู้สมรส	การถือหุ้นโดยบุตรที่ไม่บรรลุนิติภาวะ	ความสัมพันธ์ทางสายโลหิตกับผู้บริหาร/ ผู้ถือหุ้นรายใหญ่ของบริษัท	ประสบการณ์ที่ทำงานในระยะ 5 ปี ก่อนหลัง - ปัจจุบัน		
					ณ 1 ม.ค. 2566	เปลี่ยนแปลง ระหว่างปี	ณ 31 ธ.ค. 2566					ช่วงเวลา	ตำแหน่ง	บริษัท/ประเภทธุรกิจ
10	นายสราวุธ เขียวเล็ก ผู้ช่วยผู้จัดการอาวุโส ส่วนงานปฏิบัติการ ฝ่ายผลิต 1	55	2 มกราคม 2562	ปริญญาตรี สาขาวิทยาศาสตร์การอาหาร มหาวิทยาลัยสงขลานครินทร์ วิทยาเขตหาดใหญ่	ไม่มี	ไม่มี	ไม่มี	ไม่มี	ไม่มี	ไม่มี	ไม่มี	2562	ผู้ช่วยผู้จัดการฝ่าย ประกันคุณภาพ ผู้จัดการฝ่ายประกันคุณภาพ	บมจ.ทรอปิคอลแคนนิ่ง (ประเทศไทย) อาหารทะเลบรรจุกระป๋อง
11	นายประพันธ์ แสงประดับ ผู้จัดการฝ่ายผลิต 2	44	20 ธันวาคม 2561	ปริญญาตรี สาขาเทคโนโลยีวิศวกรรม มหาวิทยาลัยสงขลานครินทร์ วิทยาเขตหาดใหญ่	ไม่มี	ไม่มี	ไม่มี	ไม่มี	ไม่มี	ไม่มี	ไม่มี	2562	ผู้จัดการฝ่ายผลิต 2	บมจ.ทรอปิคอลแคนนิ่ง (ประเทศไทย) อาหารทะเลบรรจุกระป๋อง
12	นางสาวสัณกรณี ศิริสมบัติ ผู้จัดการฝ่ายควบคุมคุณภาพ	59	11 มกราคม 2546	ปริญญาตรี สาขาวิทยาศาสตร์ชีววิทยา มหาวิทยาลัยทักษิณ สงขลา	ไม่มี	ไม่มี	ไม่มี	ไม่มี	ไม่มี	ไม่มี	ไม่มี	2562	ผู้จัดการฝ่ายควบคุมคุณภาพ	บมจ.ทรอปิคอลแคนนิ่ง (ประเทศไทย) อาหารทะเลบรรจุกระป๋อง
13	นายวิชาญ บิลละหิม ผู้จัดการฝ่ายประกันคุณภาพ	53	25 สิงหาคม 2551	ปริญญาตรี สาขาอาชีวอนามัยและความปลอดภัย มหาวิทยาลัยสงขลานครินทร์ วิทยาเขตหาดใหญ่	ไม่มี	ไม่มี	ไม่มี	ไม่มี	ไม่มี	ไม่มี	ไม่มี	2562	ผู้จัดการฝ่ายประกันคุณภาพ	บมจ.ทรอปิคอลแคนนิ่ง (ประเทศไทย) อาหารทะเลบรรจุกระป๋อง
14	นายอุย เนิ่งชวน ผู้จัดการฝ่ายจัดซื้อ	74	3 พฤษภาคม 2546		1,370,000	-	1,370,000	0.415	ไม่มี	ไม่มี	เป็นบิดา บุคคลลำดับที่ 6	2562	ผู้จัดการฝ่ายจัดซื้อ	บมจ.ทรอปิคอลแคนนิ่ง (ประเทศไทย) อาหารทะเลบรรจุกระป๋อง
15	นางสาวประเทีย อรุณสวัสดิ์ ผู้จัดการฝ่ายบริหารงานขาย และวางแผนการผลิต	57	11 มกราคม 2546	ปริญญาตรี สาขาบริหารงานบุคคล มหาวิทยาลัยสงขลานครินทร์ วิทยาเขตหาดใหญ่	ไม่มี	ไม่มี	ไม่มี	ไม่มี	ไม่มี	ไม่มี	ไม่มี	2562	ผู้จัดการฝ่ายบริหารงานขาย และวางแผนการผลิต	บมจ.ทรอปิคอลแคนนิ่ง (ประเทศไทย) อาหารทะเลบรรจุกระป๋อง
16	นายอุกฤษฏ์ ประดิษฐ์อุกฤษฏ์ ผู้จัดการฝ่ายเทคโนโลยีสารสนเทศ	56	19 มกราคม 2555	ปริญญาตรี สาขาเศรษฐศาสตร์ มหาวิทยาลัยรามคำแหง	ไม่มี	ไม่มี	ไม่มี	ไม่มี	ไม่มี	ไม่มี	ไม่มี	2562	ผู้จัดการฝ่ายเทคโนโลยีสารสนเทศ	บมจ.ทรอปิคอลแคนนิ่ง (ประเทศไทย) อาหารทะเลบรรจุกระป๋อง

ลำดับที่	ชื่อ - สกุล ตำแหน่ง	อายุ(ปี)	วันที่ได้รับแต่งตั้ง	คุณวุฒิการศึกษา/ประวัติการอบรม	จำนวนการถือหุ้น (หุ้น)			% การถือหุ้น ในบริษัท	การถือหุ้นโดยผู้สมรส	การถือหุ้นโดยบุตร/ผู้ที่ไม่สมรสผู้ใดภาวะ	ความสัมพันธ์ทางสายโลหิตกับผู้บริหาร/ ผู้ถือหุ้นรายใหญ่ของบริษัท	ประสบการณ์ที่ทำงานในระยะ 5 ปี ก่อนหลัง - ปัจจุบัน		
					ณ 1 ม.ค. 2566	ณ 31 ธ.ค. 2566	ณ 31 ธ.ค. 2566					ช่วงเวลา	ตำแหน่ง	บริษัท/ประเภทธุรกิจ
17	นางสาววิไลดา บุตรเอก ผู้จัดการฝ่ายจัดซื้อบรรจุภัณฑ์และวัสดุการผลิต	49	1 พฤษภาคม 2558	ปริญญาตรี สาขาศิลปศาสตร์ มหาวิทยาลัยราชภัฏสุราษฎร์ธานี	ไม่มี	ไม่มี	ไม่มี	ไม่มี	ไม่มี	ไม่มี	ไม่มี	2562	ผู้จัดการฝ่ายจัดซื้อบรรจุภัณฑ์ และวัสดุการผลิต	บมจ.ทรอปิคอลแคนนิ่ง (ประเทศไทย) อาหารทะเลบรรจุกระป๋อง
18	นางสิรินทร์ รัตนพันธ์ ผู้จัดการฝ่ายพัฒนาธุรกิจ	53	1 มกราคม 2565	ปริญญาโท วิทยาศาสตร์มหาบัณฑิต สาขา เทคโนโลยีอาหาร มหาวิทยาลัยสงขลานครินทร์ วิทยาเขตหาดใหญ่ ปริญญาตรี สาขาวิทยาศาสตร์บัณฑิต (เกษตรศาสตร์) มหาวิทยาลัยสงขลานครินทร์ วิทยาเขตหาดใหญ่	ไม่มี	ไม่มี	ไม่มี	ไม่มี	ไม่มี	ไม่มี	ไม่มี	2562 2565	ผู้ช่วยผู้จัดการฝ่ายพัฒนาธุรกิจ ผู้จัดการฝ่ายพัฒนาธุรกิจ	บมจ.ทรอปิคอลแคนนิ่ง (ประเทศไทย) อาหารทะเลบรรจุกระป๋อง
19	นายชัชวาล ยศสุนทร ผู้จัดการฝ่ายทรัพยากรมนุษย์, เลขานุการบริษัท, และนักลงทุนสัมพันธ์	38	1 กันยายน 2564	ปริญญาตรี สาขารัฐศาสตร์ มหาวิทยาลัยรามคำแหง	ไม่มี	ไม่มี	ไม่มี	ไม่มี	ไม่มี	ไม่มี	ไม่มี	2562 2565	ผู้จัดการสำนักทรัพยากรบุคคล ผู้จัดการฝ่ายทรัพยากรมนุษย์, เลขานุการบริษัท, และนักลงทุนสัมพันธ์	บจ.ซีพีเอฟ เรสทอรองท์ แอนด์ ฟู้ดเซน ผลิตและจัดจำหน่ายอาหาร บมจ.ทรอปิคอลแคนนิ่ง (ประเทศไทย) อาหารทะเลบรรจุกระป๋อง
20	นางสาวชนพร ตันจาวราภัทร ผู้จัดการฝ่ายปฏิบัติการคลังสินค้า	41	1 กรกฎาคม 2565	ปริญญาตรี สาขาการจัดการเทคโนโลยีอุตสาหกรรมเกษตร มหาวิทยาลัยสงขลานครินทร์ วิทยาเขตหาดใหญ่	ไม่มี	ไม่มี	ไม่มี	ไม่มี	ไม่มี	ไม่มี	ไม่มี	2562 2562 2565	ผู้ช่วยผู้จัดการแผนกผลิตทูน่า ผู้จัดการแผนกผลิตมูลค่าเพิ่ม ผู้จัดการฝ่ายปฏิบัติการคลังสินค้า	บมจ.ทรอปิคอลแคนนิ่ง (ประเทศไทย) อาหารทะเลบรรจุกระป๋อง
21	นายสุรศักดิ์ ศรีหิรัญเดช ผู้จัดการฝ่ายคลังสินค้า	45	1 มีนาคม 2565	ปริญญาตรี สาขาอุตสาหกรรมเกษตร มหาวิทยาลัยสงขลานครินทร์ วิทยาเขตหาดใหญ่	ไม่มี	ไม่มี	ไม่มี	ไม่มี	ไม่มี	ไม่มี	ไม่มี	2562 2565	ผู้จัดการแผนกควบคุมคุณภาพ ผู้จัดการฝ่ายคลังสินค้า	บมจ.ทรอปิคอลแคนนิ่ง (ประเทศไทย) อาหารทะเลบรรจุกระป๋อง
22	นางสาวสายทิพย์ สุทธิมิตร ผู้จัดการฝ่ายบัญชี ผู้ควบคุมดูแลการทำบัญชี	45	24 กุมภาพันธ์ 2566	ปริญญาตรี สาขาการสอบบัญชี มหาวิทยาลัยหอการค้าไทย	ไม่มี	ไม่มี	ไม่มี	ไม่มี	ไม่มี	ไม่มี	ไม่มี	2565 2566	ผู้จัดการแผนกบัญชี ผู้จัดการฝ่ายบัญชี ผู้ควบคุมดูแลการทำบัญชี	บมจ.ทรอปิคอลแคนนิ่ง (ประเทศไทย) อาหารทะเลบรรจุกระป๋อง

ลำดับที่	ชื่อ - สกุล ตำแหน่ง	อายุ(ปี)	วันที่ได้รับแต่งตั้ง	คุณวุฒิการศึกษา/ประวัติการอบรม	จำนวนการถือหุ้น (หุ้น)			% การถือหุ้น ในบริษัท	การถือหุ้นโดยผู้สมรส	การถือหุ้นโดยบุตรที่ยังไม่บรรลุนิติภาวะ	ความสัมพันธ์ทางสายโลหิตกับผู้บริหาร/ ผู้ถือหุ้นรายใหญ่ของบริษัท	ประสบการณ์ที่ทำงานในระยะ 5 ปี ก่อนหลัง - ปัจจุบัน		
					ณ 1 ม.ค. 2566	เปลี่ยนแปลง ระหว่างปี	ณ 31 ธ.ค. 2566					ช่วงเวลา	ตำแหน่ง	บริษัท/ประเภทธุรกิจ
23	นางสาวกนิทศรี วีระนิมิต ผู้จัดการฝ่ายการเงิน	33	1 สิงหาคม 2566	ปริญญาตรี สาขาการบัญชี มหาวิทยาลัยสงขลานครินทร์ วิทยาเขตหาดใหญ่	ไม่มี	ไม่มี	ไม่มี	ไม่มี	ไม่มี	ไม่มี	ไม่มี	2562	ผู้จัดการฝ่ายการเงิน	บริษัท อีโบลท์ จำกัด ตัวแทนในการติดต่อและประสานงาน หน่วยงานต่างๆ กับภาครัฐและเอกชน ที่อยู่ในกรุงเทพฯ และเขตปริมณฑล ทางด้านเอกสารการค้าต่างๆ ทั้งการค้า ภายในและการส่งออก โดยลูกค้ากลุ่ม หลัก คือ บริษัทต่างๆ ในกลุ่มธุรกิจ เครื่อง
24	นายวีระระ แซ่สง ผู้ช่วยผู้จัดการฝ่ายวิศวกรรมซ่อมบำรุง 1	29	1 มิถุนายน 2566	ปริญญาโท สาขาวิศวกรรมพลังงาน มหาวิทยาลัยสงขลานครินทร์ วิทยาเขตหาดใหญ่ ปริญญาตรี สาขาวิศวกรรมเครื่องกล มหาวิทยาลัยสงขลานครินทร์ วิทยาเขตหาดใหญ่	ไม่มี	ไม่มี	ไม่มี	ไม่มี	ไม่มี	ไม่มี	ไม่มี	2564 2565	วิศวกร ผู้จัดการแผนกวิศวกรรมซ่อมบำรุง	บมจ.ทรอปิคอลแคนนิ่ง (ประเทศไทย) อาหารทะเลบรรจุกระป๋อง
25	นายคันต์ธฉัท บัตรียะ ผู้ช่วยผู้จัดการฝ่ายวางแผนการผลิต	58	19 มกราคม 2555	ปริญญาตรี สาขาวิทยาศาสตร์และเทคโนโลยีการอาหาร มหาวิทยาลัยเชียงใหม่	ไม่มี	ไม่มี	ไม่มี	ไม่มี	ไม่มี	ไม่มี	ไม่มี	2562	ผู้ช่วยผู้จัดการฝ่ายบริหารงานขาย และวางแผนการผลิต	บมจ.ทรอปิคอลแคนนิ่ง (ประเทศไทย) อาหารทะเลบรรจุกระป๋อง
26	นางสาวกุลกัศสรี สิทธิสาร ผู้ช่วยผู้จัดการฝ่ายบริหารงานขาย	54	4 มกราคม 2559	ปริญญาตรี สาขาอุตสาหกรรมเกษตร มหาวิทยาลัยสงขลานครินทร์ วิทยาเขตหาดใหญ่	ไม่มี	ไม่มี	ไม่มี	ไม่มี	ไม่มี	ไม่มี	ไม่มี	2562	ผู้ช่วยผู้จัดการฝ่ายบริหารงานขาย และวางแผนการผลิต	บมจ.ทรอปิคอลแคนนิ่ง (ประเทศไทย) อาหารทะเลบรรจุกระป๋อง
27	นางชวัลฉัตร จีรวรางกูร ผู้ช่วยผู้จัดการฝ่ายประกันคุณภาพ	45	1 มกราคม 2565	ปริญญาตรี สาขาอุตสาหกรรมเกษตร มหาวิทยาลัยสงขลานครินทร์ วิทยาเขตหาดใหญ่	ไม่มี	ไม่มี	ไม่มี	ไม่มี	ไม่มี	ไม่มี	ไม่มี	2562	ผู้จัดการแผนกประกันคุณภาพ	บมจ.ทรอปิคอลแคนนิ่ง (ประเทศไทย) อาหารทะเลบรรจุกระป๋อง
28	นางศิรินทรา วิเชียรโชติ ผู้ช่วยผู้จัดการฝ่ายพัฒนาธุรกิจ	48	1 มกราคม 2566	ปริญญาโท สาขาวิทยาศาสตร์และเทคโนโลยีอาหาร มหาวิทยาลัยเกษตรศาสตร์ ปริญญาตรี สาขาวิทยาศาสตร์และเทคโนโลยีอาหาร มหาวิทยาลัยธรรมศาสตร์	ไม่มี	ไม่มี	ไม่มี	ไม่มี	ไม่มี	ไม่มี	ไม่มี	2562	ผู้จัดการแผนกวิจัยและพัฒนา	บมจ.ทรอปิคอลแคนนิ่ง (ประเทศไทย) อาหารทะเลบรรจุกระป๋อง

ลำดับที่	ชื่อ - สกุล ตำแหน่ง	อายุ(ปี)	วันที่ได้รับแต่งตั้ง	คุณวุฒิการศึกษา/ประวัติการอบรม	จำนวนการถือหุ้น (หุ้น)			% การถือหุ้น ในบริษัท	การถือหุ้นโดยผู้สมรส	การถือหุ้นโดยบุตรซึ่งไม่บรรลุนิติภาวะ	ความสัมพันธ์ทางสายโลหิตกับผู้บริหาร/ ผู้ถือหุ้นรายใหญ่ของบริษัท	ประสบการณ์ที่ทำงานในระยะ 5 ปี ก่อนหลัง - ปัจจุบัน		
					ณ 1 ม.ค. 2566	เปลี่ยนแปลง ระหว่างปี	ณ 31 ธ.ค. 2566					ช่วงเวลา	ตำแหน่ง	บริษัท/ประเภทธุรกิจ
29	นางรวมนิตร สิมเมือง ผู้ช่วยผู้จัดการฝ่ายควบคุมคุณภาพ ผลิตภัณฑ์ขนาน้ำ ชาร์ดิน และมูลค่าเพิ่ม	57	1 มกราคม 2557	ปริญญาตรี สาขาเพาะเลี้ยงสัตว์น้ำ มหาวิทยาลัยสงขลานครินทร์ วิทยาเขตปัตตานี	ไม่มี	ไม่มี	ไม่มี	ไม่มี	ไม่มี	ไม่มี	ไม่มี	2562	ผู้ช่วยผู้จัดการฝ่ายควบคุมคุณภาพ	บมจ.ทรอปิคอลแคนนิ่ง (ประเทศไทย) อาหารทะเลบรรจุกระป๋อง
30	นางนภัทรทิพย์ สังข์สินชัย ผู้ช่วยผู้จัดการฝ่ายควบคุมคุณภาพ ผลิตภัณฑ์อาหารสัตว์เลี้ยง	45	1 มกราคม 2566	ปริญญาตรี สาขาอุตสาหกรรมเกษตร มหาวิทยาลัยสงขลานครินทร์ วิทยาเขตหาดใหญ่	ไม่มี	ไม่มี	ไม่มี	ไม่มี	ไม่มี	ไม่มี	ไม่มี	2562	ผู้จัดการแผนกควบคุมคุณภาพ	บมจ.ทรอปิคอลแคนนิ่ง (ประเทศไทย) อาหารทะเลบรรจุกระป๋อง
31	นางวาสนา นาคเสนา ผู้ช่วยผู้จัดการฝ่ายระบบคุณภาพ	48	1 พฤษภาคม 2558	ปริญญาตรี สาขาสถิติ มหาวิทยาลัยทักษิณ วิทยาเขตสงขลา	ไม่มี	ไม่มี	ไม่มี	ไม่มี	ไม่มี	ไม่มี	ไม่มี	2562	ผู้ช่วยผู้จัดการฝ่ายระบบคุณภาพ	บมจ.ทรอปิคอลแคนนิ่ง (ประเทศไทย) อาหารทะเลบรรจุกระป๋อง
32	นายจรวุฒ ทองน้อย ผู้ช่วยผู้จัดการฝ่ายวิศวกรรมซ่อมบำรุง 2	49	1 มีนาคม 2565	ประกาศนียบัตรวิชาชีพชั้นสูง สาขาช่างไฟฟ้า วิทยาลัยสงขลาเทคโนโลยี	ไม่มี	ไม่มี	ไม่มี	ไม่มี	ไม่มี	ไม่มี	ไม่มี	2562	ผู้จัดการแผนกวิศวกรรมซ่อมบำรุง 2	บมจ.ทรอปิคอลแคนนิ่ง (ประเทศไทย) อาหารทะเลบรรจุกระป๋อง
33	นายสมพล บุตรเอก ผู้ช่วยผู้จัดการฝ่ายวิศวกรรมซ่อมบำรุงคลังสินค้า	59	1 มีนาคม 2565	ปริญญาตรี สาขาการจัดการอุตสาหกรรม มหาวิทยาลัยเทคโนโลยีราชมงคลศรีวิชัย	ไม่มี	ไม่มี	ไม่มี	ไม่มี	ไม่มี	ไม่มี	ไม่มี	2562	ผู้จัดการแผนกวิศวกรรมซ่อม บำรุงคลังสินค้า	บมจ.ทรอปิคอลแคนนิ่ง (ประเทศไทย) อาหารทะเลบรรจุกระป๋อง
34	นายสุนันท์ อินทสมบุรณ์ ผู้จัดการแผนกผลิตภัณฑ์	60	1 มกราคม 2547	ประกาศนียบัตรวิชาชีพชั้นสูง สาขาเกษตรกรรม วิทยาลัยเกษตรกรรมนราธิวาส	ไม่มี	ไม่มี	ไม่มี	ไม่มี	ไม่มี	ไม่มี	ไม่มี	2562	ผู้จัดการแผนกผลิตภัณฑ์	บมจ.ทรอปิคอลแคนนิ่ง (ประเทศไทย) อาหารทะเลบรรจุกระป๋อง
35	นางอุไรวรรณ ราชอิน ผู้จัดการแผนกผลิตภัณฑ์	48	1 มกราคม 2566	ปริญญาตรี สาขาวิทยาศาสตร์และเทคโนโลยีอาหาร มหาวิทยาลัยเทคโนโลยีราชมงคลศรีวิชัย	ไม่มี	ไม่มี	ไม่มี	ไม่มี	ไม่มี	ไม่มี	ไม่มี	2562	ซีเนียร์ซูเปอร์ไวเซอร์	บมจ.ทรอปิคอลแคนนิ่ง (ประเทศไทย) อาหารทะเลบรรจุกระป๋อง
36	นายปฐมวิทย์ แก้วหรั่ง ผู้จัดการแผนกผลิตอาหารสัตว์เลี้ยง 1	56	1 มกราคม 2547	ประกาศนียบัตรวิชาชีพชั้นสูง สาขาเลขานุการ โรงเรียนพัฒนวิชาการพัทลุง	ไม่มี	ไม่มี	ไม่มี	ไม่มี	ไม่มี	ไม่มี	ไม่มี	2562	ผู้จัดการแผนกผลิตอาหารสัตว์เลี้ยง 1	บมจ.ทรอปิคอลแคนนิ่ง (ประเทศไทย) อาหารทะเลบรรจุกระป๋อง

ลำดับที่	ชื่อ - สกุล ตำแหน่ง	อายุ(ปี)	วันที่ได้รับแต่งตั้ง	คุณวุฒิการศึกษา/ประวัติการอบรม	จำนวนการถือหุ้น (หุ้น)			% การถือหุ้น ในบริษัท	การถือหุ้นโดยผู้สมรส	การถือหุ้นโดยบุตร/ผู้ที่ไม่บรรลุนิติภาวะ	ความสัมพันธ์ทางสายโลหิตกับผู้บริหาร/ ผู้ถือหุ้นรายใหญ่ของบริษัท	ประสบการณ์ที่ทำงานในระยะ 5 ปี ก่อนหลัง - ปัจจุบัน		
					ณ 1 ม.ค. 2566	เปลี่ยนแปลง ระหว่างปี	ณ 31 ธ.ค. 2566					ช่วงเวลา	ตำแหน่ง	บริษัท/ประเภทธุรกิจ
37	นายเดชา ทองด้วง ผู้จัดการแผนกผลิตอาหารสัตว์เลี้ยง 2	48	1 พฤศจิกายน 2564	ปริญญาตรี สาขาอุตสาหกรรมเกษตร มหาวิทยาลัยสงขลานครินทร์ วิทยาเขตหาดใหญ่	ไม่มี	ไม่มี	ไม่มี	ไม่มี	ไม่มี	ไม่มี	ไม่มี	2562	ผู้ช่วยผู้จัดการแผนกอาหารสัตว์เลี้ยง	บมจ.ทรอปิคอลแดนนิ่ง (ประเทศไทย) อาหารทะเลบรรจุกระป๋อง
38	นายสุพิทพร ปัส่องอ่อน ผู้จัดการแผนกผลิตขารัติน	61	1 มกราคม 2547	ประกาศนียบัตรวิชาชีพการศึกษามัธยมศึกษา สาขาการสหกรณ์ วิทยาลัยครูนครศรีธรรมราช	ไม่มี	ไม่มี	ไม่มี	ไม่มี	ไม่มี	ไม่มี	ไม่มี	2562	ผู้จัดการแผนกผลิตขารัติน	บมจ.ทรอปิคอลแดนนิ่ง (ประเทศไทย) อาหารทะเลบรรจุกระป๋อง
39	นายวุฒิพงษ์ หองสตร์ ผู้จัดการแผนกธุรการคลังสินค้า	55	1 มกราคม 2547	ปริญญาตรี สาขาอุตสาหกรรมเกษตร มหาวิทยาลัยสงขลานครินทร์ วิทยาเขตหาดใหญ่	ไม่มี	ไม่มี	ไม่มี	ไม่มี	ไม่มี	ไม่มี	ไม่มี	2562	ผู้จัดการแผนกธุรการคลังสินค้า	บมจ.ทรอปิคอลแดนนิ่ง (ประเทศไทย) อาหารทะเลบรรจุกระป๋อง
40	นายสมหมาย คงสุข ผู้จัดการแผนกคลังสินค้าวัดดูดิบ	54	10 มกราคม 2565	ประกาศนียบัตรวิชาชีพ สาขาการจัดการ ศูนย์การศึกษานอกโรงเรียน สงขลา	ไม่มี	ไม่มี	ไม่มี	ไม่มี	ไม่มี	ไม่มี	ไม่มี	2562	ซีเนียร์ซูเปอร์ไวเซอร์ แผนกคลังสินค้าวัดดูดิบ	บมจ.ทรอปิคอลแดนนิ่ง (ประเทศไทย) อาหารทะเลบรรจุกระป๋อง
41	นางเมตตา พรหมหมวก ผู้จัดการแผนกคลังสินค้าบรรจุภัณฑ์	59	1 มกราคม 2547	ประกาศนียบัตรวิชาชีพชั้นสูง สาขาการบัญชี โรงเรียนรัตนพิทยการ	ไม่มี	ไม่มี	ไม่มี	ไม่มี	ไม่มี	ไม่มี	ไม่มี	2562	ผู้จัดการแผนกคลังสินค้า	บมจ.ทรอปิคอลแดนนิ่ง (ประเทศไทย) อาหารทะเลบรรจุกระป๋อง
42	นางสาวสุภาวธรรม ทฤทธิพิบูลธรรม ผู้จัดการแผนกคลังสินค้าผสม	45	1 มกราคม 2564	ปริญญาตรี สาขาวิทยาศาสตร์และเทคโนโลยีการประมง มหาวิทยาลัยสงขลานครินทร์ วิทยาเขตปัตตานี	ไม่มี	ไม่มี	ไม่มี	ไม่มี	ไม่มี	ไม่มี	ไม่มี	2562	ผู้ช่วยผู้จัดการแผนกคลังสินค้าวัดดูดิบ	บมจ.ทรอปิคอลแดนนิ่ง (ประเทศไทย) อาหารทะเลบรรจุกระป๋อง
43	นายอรรถพล มั่นชูพงษ์ ผู้จัดการแผนกคลังสินค้าสำเร็จรูป	36	10 มกราคม 2565	ปริญญาตรี สาขาการตลาด มหาวิทยาลัยทักษิณ (วิทยาเขตสงขลา)	ไม่มี	ไม่มี	ไม่มี	ไม่มี	ไม่มี	ไม่มี	ไม่มี	2562	ซีเนียร์ซูเปอร์ไวเซอร์ แผนกคลังสินค้าสำเร็จรูป	บมจ.ทรอปิคอลแดนนิ่ง (ประเทศไทย) อาหารทะเลบรรจุกระป๋อง
44	นายสมมาตร พุ่มทอง ผู้จัดการแผนกปฏิบัติการคลังสินค้า 1	58	10 มกราคม 2565	ประกาศนียบัตรวิชาชีพ สาขาการบัญชี วิทยาลัยเทคนิคพัทลุง	ไม่มี	ไม่มี	ไม่มี	ไม่มี	ไม่มี	ไม่มี	ไม่มี	2562	ผู้ช่วยผู้จัดการแผนกปฏิบัติการคลังสินค้า	บมจ.ทรอปิคอลแดนนิ่ง (ประเทศไทย) อาหารทะเลบรรจุกระป๋อง



ลำดับที่	ชื่อ - สกุล ตำแหน่ง	อายุ(ปี)	วันที่ได้รับแต่งตั้ง	คุณวุฒิการศึกษา/ประวัติการอบรม	จำนวนการถือหุ้น (หุ้น)			% การถือหุ้น ในบริษัท	การถือหุ้นโดยผู้สมรส	การถือหุ้นโดยบุตร/ผู้ที่ไม่สมรสผู้ใดภาวะ	ความสัมพันธ์ทางสายโลหิตกับผู้บริหาร/ ผู้ถือหุ้นรายใหญ่ของ บริษัท	ประสบการณ์ที่ทำงานในระยะ 5 ปี ก่อนหลัง - ปัจจุบัน		
					ณ 1 ม.ค. 2566	เปลี่ยนแปลง ระหว่างปี	ณ 31 ธ.ค. 2566					ช่วงเวลา	ตำแหน่ง	บริษัท/ประเภทธุรกิจ
45	นางสาวประภาพรพรณ ศรีแดง ผู้จัดการแผนกความปลอดภัยสินค้า	43	1 มกราคม 2557	ปริญญาตรี สาขาอุตสาหกรรมเกษตร มหาวิทยาลัยสงขลานครินทร์ วิทยาเขตหาดใหญ่	ไม่มี	ไม่มี	ไม่มี	ไม่มี	ไม่มี	ไม่มี	ไม่มี	2562	ผู้จัดการแผนกความปลอดภัยสินค้า	บมจ.ทรอปิคอลแคนนิ่ง (ประเทศไทย) อาหารทะเลบรรจุกระป๋อง
46	นายฉัตรชัย ไชศรีแก้ว ผู้จัดการแผนกพัฒนากระบวนการจำหน่ายเชื้อ	37	1 มกราคม 2565	ปริญญาตรี สาขาการจัดการอุตสาหกรรมชีวภาพ มหาวิทยาลัยสงขลานครินทร์ วิทยาเขตสุราษฎร์ธานี	ไม่มี	ไม่มี	ไม่มี	ไม่มี	ไม่มี	ไม่มี	ไม่มี	2562	ผู้ช่วยผู้จัดการแผนกพัฒนากระบวนการจำหน่ายเชื้อ	บมจ.ทรอปิคอลแคนนิ่ง (ประเทศไทย) อาหารทะเลบรรจุกระป๋อง
47	นางสาวกรวิภา เสมกระโทก ผู้จัดการแผนกควบคุมคุณภาพผลิตภัณฑ์ขุน้ำ	35	1 กรกฎาคม 2565	ปริญญาตรี สาขาวิทยาศาสตร์และเทคโนโลยีอาหาร มหาวิทยาลัยสงขลานครินทร์ วิทยาเขตหาดใหญ่	ไม่มี	ไม่มี	ไม่มี	ไม่มี	ไม่มี	ไม่มี	ไม่มี	2562	ซีเนียร์ซูเปอร์ไวเซอร์ แผนกควบคุมคุณภาพ	บมจ.ทรอปิคอลแคนนิ่ง (ประเทศไทย) อาหารทะเลบรรจุกระป๋อง
48	นางชอธวิศา มั่นชูพงศ์ ผู้จัดการแผนกควบคุมคุณภาพผลิตภัณฑ์ มูลค่าเพิ่มและซาร์ดีน	34	10 มกราคม 2565	ปริญญาตรี สาขาวิทยาศาสตร์และเทคโนโลยีอาหาร มหาวิทยาลัยสงขลานครินทร์ วิทยาเขตหาดใหญ่	ไม่มี	ไม่มี	ไม่มี	ไม่มี	ไม่มี	ไม่มี	ไม่มี	2562	ผู้ช่วยผู้จัดการแผนก แผนกควบคุมคุณภาพ(Tuna&Value)	บมจ.ทรอปิคอลแคนนิ่ง (ประเทศไทย) อาหารทะเลบรรจุกระป๋อง
49	นายอนุเดช ไช้เพชร ผู้จัดการแผนกวิศวกรรมซ่อมบำรุง 1	58	1 กุมภาพันธ์ 2565	มัธยมศึกษาตอนปลาย สาขาศิลป์ - ฝรั่งเศส โรงเรียนระโนดวิทยา	ไม่มี	ไม่มี	ไม่มี	ไม่มี	ไม่มี	ไม่มี	ไม่มี	2562	ผู้จัดการแผนก แผนกวิศวกรรมซ่อมบำรุง 1	บมจ.ทรอปิคอลแคนนิ่ง (ประเทศไทย) อาหารทะเลบรรจุกระป๋อง
50	นายภาณุเดช ส่งโต ผู้จัดการแผนกวิศวกรรมพลังงานและบำบัดน้ำเสีย	26	1 มีนาคม 2565	ปริญญาตรี สาขาวิศวกรรมเครื่องกล มหาวิทยาลัยเทคโนโลยีราชมงคลศรีวิชัย	ไม่มี	ไม่มี	ไม่มี	ไม่มี	ไม่มี	ไม่มี	ไม่มี	2564	วิศวกร แผนกวิศวกรรมซ่อมบำรุงคลังสินค้า	บมจ.ทรอปิคอลแคนนิ่ง (ประเทศไทย) อาหารทะเลบรรจุกระป๋อง
51	นายสมศักดิ์ ปานศรี ผู้จัดการแผนกวิศวกรรมไฟฟ้า	58	4 กรกฎาคม 2545	ประกาศนียบัตรวิชาชีพเทคนิค (อนุปริญญา) สาขาเทคนิควิศวกรรมอิเล็กทรอนิกส์ วิทยาลัยเทคนิคหาดใหญ่	ไม่มี	ไม่มี	ไม่มี	ไม่มี	ไม่มี	ไม่มี	ไม่มี	2562	ผู้จัดการแผนก แผนกวิศวกรรมไฟฟ้า	บมจ.ทรอปิคอลแคนนิ่ง (ประเทศไทย) อาหารทะเลบรรจุกระป๋อง

ลำดับที่	ชื่อ - สกุล ตำแหน่ง	อายุ(ปี)	วันที่ได้รับแต่งตั้ง	คุณวุฒิการศึกษา/ประวัติการอบรม	จำนวนการถือหุ้น (หุ้น)			% การถือหุ้น ในบริษัท	การถือหุ้นโดยผู้สมรส	การถือหุ้นโดยบุตร/ผู้ที่ไม่สมรสลูกพี่ลูกน้อง	ความสัมพันธ์ทางสายโลหิตกับผู้บริหาร/ ผู้ถือหุ้นรายใหญ่ของบริษัท	ประสบการณ์ที่ทำงานในระยะ 5 ปี ก่อนหลัง - ปัจจุบัน		
					ณ 1 ม.ค. 2566	เปลี่ยนแปลง ระหว่างปี	ณ 31 ธ.ค. 2566					ช่วงเวลา	ตำแหน่ง	บริษัท/ประเภทธุรกิจ
52	นายณรงค์ บัวชื่น ผู้จัดการแผนกวิศวกรรมซ่อมบำรุงคลังสินค้า	51	1 มีนาคม 2565	ปริญญาตรี สาขาวิศวกรรม มหาวิทยาลัยราชภัฏ วิทยาเขตสงขลา	ไม่มี	ไม่มี	ไม่มี	ไม่มี	ไม่มี	ไม่มี	ไม่มี	2562	ผู้ช่วยผู้จัดการแผนก แผนกวิศวกรรมซ่อมบำรุงคลังสินค้า	บมจ.ทรอปิคอลแคนนิ่ง (ประเทศไทย)
												2565	ผู้จัดการแผนก แผนกวิศวกรรมซ่อมบำรุงคลังสินค้า	อาหารทะเลบรรจุกระป๋อง
53	นายพิทักษ์ ไชยกุล ผู้จัดการแผนกวิศวกรรมโยธา	53	1 มกราคม 2564	ประกาศนียบัตรวิชาชีพชั้นสูง (อนุปริญญา) สาขาช่างยนต์ วิทยาลัยสงขลาเทคโนโลยี	ไม่มี	ไม่มี	ไม่มี	ไม่มี	ไม่มี	ไม่มี	ไม่มี	2562	ผู้ช่วยผู้จัดการแผนก แผนกวิศวกรรมระบบความเย็นฯ	บมจ.ทรอปิคอลแคนนิ่ง (ประเทศไทย)
												2564	ผู้จัดการแผนก แผนกวิศวกรรมโยธา	อาหารทะเลบรรจุกระป๋อง
54	นายประภังค์ แสงจันทร์ ผู้จัดการแผนกวิศวกรรมระบบความเย็น	56	1 มกราคม 2564	ประกาศนียบัตรวิชาชีพเทคนิค (อนุปริญญา) สาขาเทคนิควิศวกรรมอิเล็กทรอนิกส์ วิทยาลัยเทคนิคหาดใหญ่	ไม่มี	ไม่มี	ไม่มี	ไม่มี	ไม่มี	ไม่มี	ไม่มี	2562	ผู้ช่วยผู้จัดการแผนก แผนกวิศวกรรมระบบความเย็น	บมจ.ทรอปิคอลแคนนิ่ง (ประเทศไทย)
												2564	ผู้จัดการแผนก แผนกวิศวกรรมระบบความเย็น	อาหารทะเลบรรจุกระป๋อง
55	นายเจริญ ศรีโยม ผู้จัดการแผนกวิศวกรรมงานสร้างเครื่องจักร	57	1 มกราคม 2564	มัธยมศึกษาตอนต้น โรงเรียนชุมชนบ้านน่าน้อย	ไม่มี	ไม่มี	ไม่มี	ไม่มี	ไม่มี	ไม่มี	ไม่มี	2562	ผู้ช่วยผู้จัดการแผนก แผนกวิศวกรรมงานสร้างฯ	บมจ.ทรอปิคอลแคนนิ่ง (ประเทศไทย)
												2564	ผู้จัดการแผนก แผนกวิศวกรรมงานสร้าง	อาหารทะเลบรรจุกระป๋อง
56	นายวิสุทธิ์ นวนดิ่ง ผู้จัดการแผนกปฏิบัติการคลังสินค้า 2	49	1 กรกฎาคม 2565	ปริญญาตรี สาขาอุตสาหกรรมเกษตร มหาวิทยาลัยสงขลานครินทร์ วิทยาเขตหาดใหญ่	ไม่มี	ไม่มี	ไม่มี	ไม่มี	ไม่มี	ไม่มี	ไม่มี	2562	ผู้ช่วยผู้จัดการแผนก แผนกคลังสินค้า	บมจ.ทรอปิคอลแคนนิ่ง (ประเทศไทย)
												2565	ผู้จัดการแผนก แผนกปฏิบัติการคลังสินค้าทั้งสำเร็จรูป	อาหารทะเลบรรจุกระป๋อง
57	นายธรรมเศรษฐี วรกุลชัยวัฒน์ ผู้ช่วยผู้จัดการฝ่ายวิศวกรรมซ่อมบำรุง 1 (ลาออก 1 มิถุนายน 2566)	29	1 มีนาคม 2565	ปริญญาตรี สาขาวิศวกรรมเครื่องกล มหาวิทยาลัยเกษตรศาสตร์	ไม่มี	ไม่มี	ไม่มี	ไม่มี	ไม่มี	ไม่มี	ไม่มี	2562	วิศวกร แผนกวิศวกรรมซ่อมบำรุง 2	บมจ.ทรอปิคอลแคนนิ่ง (ประเทศไทย)
												2565	ผู้ช่วยผู้จัดการฝ่าย ฝ่ายวิศวกรรมซ่อมบำรุง	อาหารทะเลบรรจุกระป๋อง

\* กรรมการผู้มีอำนาจลงนามผูกพันบริษัทตามที่กำหนดในหนังสือรับรอง

## 1.2 รายละเอียดของผู้ได้รับมอบหมายให้รับผิดชอบสูงสุดในสายงานบัญชีและการเงิน

ผู้ได้รับมอบหมายให้รับผิดชอบโดยตรงในการควบคุมการทำบัญชีของบริษัท เลขานุการบริษัท

### ❖ ผู้ได้รับมอบหมายให้รับผิดชอบสูงสุดในสายงานบัญชีและการเงิน

#### ■ นายอู๋ ชุน เจียง

ตำแหน่ง : กรรมการ, Chief Financial Officer (CFO) และผู้จัดการฝ่าย Import  
Export and Billing

วันที่ได้รับการแต่งตั้ง : วันที่ 13 พฤษภาคม 2565

อายุ : 44 ปี

#### ■ คุณวุฒิทางการศึกษาและประวัติการอบรม

วุฒิการศึกษา : - ปริญญาโท บริหารธุรกิจมหาบัณฑิต (นานาชาติ)

คณะวิทยาการจัดการ มหาวิทยาลัยสงขลานครินทร์

วิทยาเขตหาดใหญ่

- Bachelor of Engineering (Civil Engineering)

University of Sydney, Australia

#### ■ ประวัติการอบรมในปี 2566 :

##### \* หลักสูตรอบรมที่จัดโดยสมาคมบริษัทจดทะเบียนไทย

- TLCA CFO CPD ครั้งที่ 1/2023 หัวข้อ “Economic Update for CFO”

- TLCA CFO CPD ครั้งที่ 2/2023 หัวข้อ “Risk Management for CFOs”

- TLCA CFO CPD ครั้งที่ 3/2023 หัวข้อ “ฟินเทค (Fintech) เทคโนโลยีทางการเงิน”

- TLCA CFO CPD ครั้งที่ 4/2023 หัวข้อ “Green Assets: Opportunities for

Sustainable Development”

- TLCA CFO CPD ครั้งที่ 5/2023 หัวข้อ “RPA (Robotic Process Automation) in  
finance and Accounting”

- TLCA CFO CPD ครั้งที่ 6/2023 หัวข้อ “What is the future of the CFO role.?”

- TLCA CFO CPD ครั้งที่ 7/2023 หัวข้อ “Economic Update for CFO (ครั้งที่ 2)”

- TLCA CFO CPD ครั้งที่ 8/2023 หัวข้อ “แนวทางการออกและเสนอขายตราสารหนี้  
เพื่ออนุรักษ์สิ่งแวดล้อม”
  - สัมมนาออนไลน์ หัวข้อ “Governance System for Fraud Detection ”
  - สัมมนาออนไลน์ หัวข้อ “COSO-ERM 2017 การบริหารความเสี่ยงขององค์กร”
- สัดส่วนการถือหุ้นในบริษัท - ไม่มี-
  - ความสัมพันธ์ทางสายโลหิตกับผู้บริหารหรือผู้ถือหุ้นรายใหญ่ของบริษัท: เป็นบุตรของผู้จัดการ  
ฝ่ายจัดซื้อวัตถุดิบ
  - ประสบการณ์ทำงาน
    - 2562 – ปัจจุบัน ผู้จัดการฝ่าย Import Export and Billing
    - 2565 – ปัจจุบัน กรรมการ กรรมการบริหาร และเลขานุการคณะกรรมการตรวจสอบ  
บริษัท ทรอปีคอกเคนนิ่ง (ประเทศไทย) จำกัด (มหาชน)

❖ ผู้ได้รับมอบหมายให้รับผิดชอบโดยตรงในการควบคุมการทำบัญชีของบริษัท

■ นางสาวสายทิพย์ สุทธิมิตร

ตำแหน่ง : ผู้จัดการฝ่ายบัญชี และรับผิดชอบโดยตรงในการควบคุมการทำบัญชีของบริษัท

วันที่ได้รับการแต่งตั้ง : วันที่ 27 กุมภาพันธ์ 2566

อายุ : 45 ปี

■ คุณวุฒิทางการศึกษาและประวัติการอบรม

วุฒิการศึกษา :ปริญญาตรี (บัญชีบัณฑิต)

วิชาเอก : การสอบบัญชี

คณะบัญชี มหาวิทยาลัยหอการค้าไทย

■ ประวัติการอบรมในปี 2566 :

○ หลักสูตรอบรมที่จัดโดย มหาวิทยาลัยสงขลานครินทร์

- หลักสูตร Update ภาษีธุรกิจสำหรับนักบัญชีมืออาชีพ

- หลักสูตร Update มาตรฐานการรายงานทางการเงิน สำหรับกิจการที่ไม่มีส่วนได้เสียสาธารณะ (TFRS for NAFEs)

■ สัดส่วนการถือหุ้นในบริษัท - ไม่มี -

■ ความสัมพันธ์ทางสายโลหิตกับผู้บริหารหรือผู้ถือหุ้นรายใหญ่ของบริษัท - ไม่มี-

■ ประสบการณ์ทำงาน

2562 - กุมภาพันธ์ 2566 ผู้จัดการแผนกบัญชี

บริษัท ทรอปีคอลแคนนิง (ประเทศไทย) จำกัด (มหาชน)

มีนาคม 2566 – ปัจจุบัน ผู้จัดการฝ่ายบัญชี และผู้ควบคุมดูแลการทำบัญชี

บริษัท ทรอปีคอลแคนนิง (ประเทศไทย) จำกัด (มหาชน)

❖ เลขานุการบริษัท

▪ นายชยฉัตร ยศสุนทร

ตำแหน่ง : เลขานุการบริษัท, นักลงทุนสัมพันธ์, และผู้จัดการฝ่ายทรัพยากรมนุษย์

วันที่ได้รับการแต่งตั้ง : วันที่ 13 พฤษภาคม 2565

อายุ : 38 ปี

▪ คุณวุฒิทางการศึกษาและประวัติการอบรม

วุฒิการศึกษา : ปริญญาตรี สาขารัฐศาสตร์  
มหาวิทยาลัยรามคำแหง

▪ ประวัติการอบรมที่ผ่านมา :

○ หลักสูตรอบรมที่จัดโดยสมาคมบริษัทจดทะเบียนไทย

- โครงการพัฒนาวิชาชีพเลขานุการบริษัท ปี 2565

▪ ประวัติการอบรมในปี 2566:

○ หลักสูตรอบรมที่จัดโดยตลาดหลักทรัพย์แห่งประเทศไทย

- หลักสูตรออนไลน์ ESG 101

- หลักสูตรออนไลน์ CE 101 Circular Economy in Action

- หลักสูตรออนไลน์ RE01 การเตรียมพร้อมจัดทำ Sustainability Disclosure  
ตาม One Report

○ หลักสูตรอบรมที่จัดโดยสมาคมบริษัทจดทะเบียนไทย

- สัมมนาออนไลน์ หัวข้อ “เทคนิคการจัดประชุมคณะกรรมการ”

- สัมมนาออนไลน์ หัวข้อ “AGM Notice/Board Resolution”

▪ สัดส่วนการถือหุ้นในบริษัท -ไม่มี-

▪ ความสัมพันธ์ทางสายโลหิตกับผู้บริหารหรือผู้ถือหุ้นรายใหญ่ของบริษัท – ไม่มี-

▪ ประสพการณ์ทำงาน

2562 -2564	ผู้จัดการสำนักทรัพยากรบุคคล บริษัท ซีพีเอฟ เรสเทอรองท์ แอนด์ ฟู้ดเชน จำกัด
2564 – ปัจจุบัน	ผู้จัดการฝ่ายทรัพยากรมนุษย์และเลขานุการบริษัท และนักลงทุนสัมพันธ์ บริษัท ทropicคอลแคนนิ่ง (ประเทศไทย) จำกัด (มหาชน)

1.3 หน้าที่ความรับผิดชอบของเลขานุการบริษัท มีดังนี้

1. จัดทำและเก็บรักษาเอกสารดังต่อไปนี้
  - ก. ทะเบียนกรรมการ
  - ข. หนังสือนัดประชุมคณะกรรมการ รายงานการประชุมคณะกรรมการ และ รายงานประจำปีของบริษัท
  - ค. หนังสือนัดประชุมผู้ถือหุ้น และรายงานการประชุมผู้ถือหุ้น
2. เก็บรักษารายงานการมีส่วนได้เสียที่รายงาน โดยกรรมการหรือผู้บริหารและจัดส่งสำเนา รายงานการมีส่วนได้เสียตามมาตรา 89/14 ให้ประธานคณะกรรมการ และประธาน กรรมการตรวจสอบทราบภายใน 7 วันทำการนับแต่วันที่บริษัทได้รับรายงานนั้น
3. ดำเนินการอื่น ๆ ตามที่คณะกรรมการกำกับตลาดทุนประกาศกำหนดและปฏิบัติด้านการ กำกับดูแลในการดำเนินกิจกรรมของคณะกรรมการให้เป็นไปตามกฎหมาย
4. ดำเนินการจัดประชุมคณะกรรมการบริษัทและการประชุมผู้ถือหุ้น
5. ติดต่อประสานงานกับหน่วยงานภายในบริษัทให้ปฏิบัติตามมติคณะกรรมการ บริษัทและมติที่ประชุมผู้ถือหุ้นติดตามประสานงานกับหน่วยงานที่กำกับดูแล เช่น สำนักงานตลาดหลักทรัพย์แห่งประเทศไทยและดูแลการเปิดเผยข้อมูล และรายงาน สารสนเทศต่อหน่วยงานที่กำกับดูแล และสาธารณชนให้ถูกต้องครบถ้วนตามกฎหมาย

1.4 บริษัทที่ประกอบธุรกิจหลักโดยการถือหุ้นในบริษัทอื่น (Holding company)

-ไม่มี-

2 รายละเอียดเกี่ยวกับ กรรมการ ผู้บริหาร และผู้มีอำนาจควบคุมดำรงตำแหน่งเป็นกรรมการหรือผู้บริหารในบริษัทย่อย และบริษัทที่เกี่ยวข้อง โดยมีรายละเอียด ดังนี้

รายชื่อ	บริษัททropicallimited (ประเทศไทย) จำกัด (มหาชน)	บริษัทย่อย	บริษัทที่เกี่ยวข้องกัน							
			บจ.อีโอฟาร์	Tropical Consolidated Corporation Sdn. Bhd.	Tropical Canning Corporation Sdn. Bhd.	TC Boy Marketing Sdn. Bhd.	Safcol Singapore Pte., Ltd.	Safcol Austria Pty., Ltd.	Gamma Investment Inc.	Safcol Chile S.A
1. นายตัน เขา ป่อ	X	X	X	X	X	/	X	/	X	/
2. นายกัมพล วัชรนิมิต	//	//								
3. นายอุดม จิระเกียรติกุล	//									
4. นายชัยพงศ์ แสงแจ่ม	//									
5. นายปณัฏ ไชยธาดา	//									
6. นายอุย ชุน เจริญ	//									
7. นายชาน วา ซอง	/									
8. นายวิจิตร ตั้งสินมั่นคง	/									
9. นายพิทักษ์ ก่อเกียรติพิทักษ์	/									

หมายเหตุ : X = ประธานกรรมการ, / = กรรมการ, // = กรรมการบริหาร



**รายละเอียดเกี่ยวกับกรรมการของบริษัทย่อย**

บริษัทไม่มีบริษัทย่อยที่มีรายได้เกินกว่าร้อยละ 10 ของรายได้รวมตามงบกำไรขาดทุนรวมของปี 2566 จึงไม่ได้แสดงรายละเอียดเกี่ยวกับกรรมการของบริษัทย่อย

## รายละเอียดเกี่ยวกับหัวหน้างานตรวจสอบภายในและหัวหน้างานกำกับดูแลการปฏิบัติงานของบริษัท

## (1) หัวหน้างานตรวจสอบภายในของบริษัท

Name:	Ms. Joyce Wong Ai May	
Position:	Managing Director	
Nationality:	Malaysian	
Age:	47 years old	
Appointed:	May 5, 2022	
Education:	Bachelor of Commerce (Accounting and Finance) University of Tasmania, Australia	
Membership:	Fellow Member of the Certified Practicing Accountants Australia, Malaysian Institute of Accountants, Corporate Member of The Institute of Internal Auditors Malaysia	
Related Training:	<ul style="list-style-type: none"> <li>- Why Data Automation is Essential for Business Growth</li> <li>- The Rise of Generative AI - How Should Accountants Respond?</li> <li>- Building Value with ESG</li> </ul>	
Other Related Training:	<ul style="list-style-type: none"> <li>- Board readiness: Building Your Online Presence</li> <li>- Becoming an Entrepreneur - Insights from Industry Leaders</li> <li>- How to Look After Your Assets - Tax and Investment in Australia</li> <li>- Cryptocurrency : The Latest Regulatory Development in Asia</li> <li>- Benefits and Risks of Cloud Adoption</li> </ul>	
Work Experience Bhd. (Merrill Lynch)	1999 – 2002	Accounts Executive, Smith Zain Securities Sdn.
	2002 – 2004	Head of Finance (Penang Branch), BBMB Securities Berhad
	2004 – 2005	Internal Audit Executive, Hwang-DBS Securities Berhad
	2005 – 2006	Audit Supervisor, UHY Diong Chartered Accountants
	2006 – 2011	Audit Manager, UHY Diong Chartered Accountants
	2011 – 2015	Audit Principal, UHY Chartered Accountants
	2016 – Present	Managing Director, JWC Consulting Sdn Bhd
Number of shares held:	None	
Relationship with Management:	None	

## (2) หัวหน้างานกำกับดูแลการปฏิบัติงานของบริษัท

หัวหน้างานกำกับดูแลการปฏิบัติงานมีหน้าที่เป็นศูนย์กลางการกำกับดูแลการดำเนินธุรกิจของบริษัท และบริษัทย่อยให้เป็นไปตามกฎหมาย กฎระเบียบ ข้อบังคับ นโยบาย และข้อกำหนดของหน่วยงานทางการที่เกี่ยวข้อง เช่น สำนักงานคณะกรรมการ ก.ล.ต. หรือหน่วยงานอื่นที่เกี่ยวข้องกับการดำเนินธุรกิจของบริษัท ทั้งนี้ คณะกรรมการบริษัท ได้อนุมัตินโยบายด้านการปฏิบัติตามกฎหมาย โดยกำหนดให้คณะกรรมการบริษัท คณะกรรมการตรวจสอบ ผู้บริหารระดับสูง และพนักงานต้องปฏิบัติให้ถูกต้องตามกฎหมาย รวมถึงมีการสื่อสารกับพนักงาน ได้ตระหนักว่าพนักงานทุกคนมีหน้าที่ และความรับผิดชอบในการศึกษาและความรับผิดชอบในการศึกษาและทำความเข้าใจในกฎหมายรวมถึงกฎระเบียบที่เกี่ยวข้องในงานที่รับผิดชอบ และปฏิบัติให้ถูกต้องครบถ้วน เป็นไปตามกฎหมายอย่างเคร่งครัด คณะกรรมการบริษัท ได้มอบหมายให้ นายกัมพล วัชรนิมิต เป็นหัวหน้างานกำกับดูแลการปฏิบัติงานของบริษัท :-

ชื่อ : นายกัมพล วัชรนิมิต

อายุ : 62 ปี

ตำแหน่ง : กรรมการผู้จัดการ

วุฒิการศึกษา :ปริญญาโท

บริหารธุรกิจมหาบัณฑิต

มหาวิทยาลัยสงขลานครินทร์ วิทยาเขตหาดใหญ่

ปริญญาตรี

สาขาวิทยาศาสตร์การอาหาร

มหาวิทยาลัยสงขลานครินทร์ วิทยาเขตหาดใหญ่

### ทรัพย์สินที่ใช้ในการประกอบธุรกิจ

(1) ลักษณะสำคัญของทรัพย์สินถาวรหลักที่บริษัทและบริษัทย่อยใช้ในการประกอบธุรกิจ

ณ วันที่ 31 ธันวาคม 2566 มีรายละเอียดดังนี้

- ทรัพย์สินถาวรหลัก มูลค่าสุทธิ

ประเภท/ลักษณะทรัพย์สิน	ลักษณะสิทธิ	มูลค่า (ล้านบาท)	ภาระผูกพัน
1. ที่ดิน	บริษัทเป็นเจ้าของ	55.32	ติดจำนองมูลค่า 68 ล้านบาท
2. อาคาร	บริษัทเป็นเจ้าของ	260.07	ติดจำนองมูลค่า 5 ล้านบาท
3. เครื่องจักร	บริษัทเป็นเจ้าของ	302.25	จดจำนำมูลค่า 147.91 ล้านบาท

- สัญญาเช่าระยะยาวและข้อผูกพันของบริษัทตามสัญญา

บริษัทเช่าที่ดินเป็นระยะเวลา 3 ปี และ 20 ปี โดยมีสิทธิต่ออายุสัญญาเช่าเมื่อสิ้นอายุสัญญาเช่า กำหนดชำระเป็นรายปีตามอัตราที่ระบุไว้ในสัญญา

บริษัทเช่าเครื่องจักรเป็นระยะเวลา 5 ปี และเช่ายานพาหนะเป็นเวลา 3 ปี จ่ายค่าเช่าคงที่ตามที่ระบุไว้ในสัญญา โดยเงื่อนไขในการชำระเป็นเงื่อนไขปกติทั่วไป

สัญญาเช่า	อายุสัญญา	ระยะเวลาที่เหลือ	สาระสำคัญ
1. เช่าที่ดินจากการรถไฟแห่งประเทศไทย	2 ปี	ระหว่างต่อสัญญา	เพื่อทำทางเข้า-ออก ได้ต่อสัญญาอีก 2 ปี (วันที่ 10 พฤษภาคม 2566- วันที่ 9 พฤษภาคม 2568)
2. เช่าที่ดินจากการรถไฟแห่งประเทศไทย	2 ปี	ระหว่างต่อสัญญา	เพื่อทำเป็นอาคารสำนักงาน, ทำลานจอดรถ กองวัสดุและล้อมรื้อ ได้ต่อสัญญาอีก 2 ปี (วันที่ 8 กุมภาพันธ์ 2566 – วันที่ 7 กุมภาพันธ์ 2568)
3. เช่าที่ดินจากการรถไฟแห่งประเทศไทย	3 ปี	1 ปี 5 เดือน	เพื่อทำเป็นลานจอดรถ กองเก็บของ มีหลังคาคลุมและล้อมรื้อ
4. เช่าที่ดินบริษัทเอกชน	3 ปี	1 ปี 9 เดือน	เพื่อเป็นแหล่งน้ำ สำหรับนำมาใช้ในกิจการ
5. เช่าที่ดินกับเอกชน	20 ปี	17 ปี	เพื่อทำเป็นอาคารที่จอดรถโดยได้ต่อสัญญาอีก 19 ปี (วันที่ 15 มกราคม 2564-วันที่ 14 มกราคม 2584)
6. เช่าที่ดินกับเอกชน	18 ปี	17 ปี	เพื่อทำเป็นอาคารที่จอดรถ (วันที่ 1 มีนาคม 2566 – วันที่ 14 มกราคม 2584)

หมายเหตุ บริษัทมีสัญญาเช่าที่ดินระยะยาวกับการรถไฟแห่งประเทศไทย และบริษัทเอกชนที่ไม่เกี่ยวข้องกันเพื่อใช้เป็นทางเข้า-ออกโรงเก็บสินค้าและเป็นแหล่งน้ำสำหรับนำมาใช้ในกิจการ และเป็นอาคารที่จอดรถ เป็นต้น

- ทรัพย์สินไม่มีตัวตน

#### เครื่องหมายการค้า

บริษัทมีเครื่องหมายการค้า คือ TC BOY และ TCB สำหรับผลิตภัณฑ์ของบริษัทเอง เพื่อเพิ่มส่วนแบ่งตลาดภายในประเทศและเพิ่มยอดขาย ปัจจุบันตลาดภายในประเทศมีแนวโน้มขยายตัวเรื่อย ๆ เครื่องหมายการค้าดังกล่าวมีอายุ 10 ปี สามารถต่ออายุได้

- ทรัพย์สินที่ไม่ได้ใช้ในการดำเนินธุรกิจ

สถานที่ตั้ง	ประเภทของการถือสิทธิ	มูลค่าตามบัญชีสุทธิ (บาท)
1. อาคารพร้อมที่ดิน ต.ท่าทองใหม่ อ.กาญจนดิษฐ์ จ.สุราษฎร์ธานี	โฉนด	3,688,896.00
2. อาคารพร้อมที่ดิน ต.น้ำน้อย อ.หาดใหญ่ จ.สงขลา	น.ส. 3ก.	2,200,002.00
3. ที่ดิน ต.ตะโละกาโปร์ อ.ยะหริ่ง จ.ปัตตานี	น.ส. 3ก.	54,650,267.00
4. ที่ดิน ต.คลังชัน อ.จะนะ จ.สงขลา	โฉนด	35,959,766.00
5. ที่ดิน ต.วัดขนุน อ.สิงหนคร จ.สงขลา	น.ส. 3ก.	17,500,000.00
6. ที่ดิน ต.นาหม่อม อ.นาหม่อม จ.สงขลา	น.ส. 3ก.	8,190,745.00
7. ที่ดิน ต.ปากนคร อ.เมือง จ.นครศรีธรรมราช	น.ส. 3	3,319,130.67
8. ที่ดิน ต.ม่วงงาม อ.สิงหนคร จ.สงขลา	โฉนด	1,326,793.00
9. ที่ดิน ต.ท่าทองใหม่ อ.กาญจนดิษฐ์ จ.สุราษฎร์ธานี	โฉนด	1,172,510.00
10. อาคารพร้อมที่ดิน ต.หนองหล่ม อ.ห้างฉัตร จ.ลำปาง	โฉนด	1,433,107.51

- ทรัพย์สินที่มีการนำไปค้ำประกัน

บริษัทและบริษัทย่อยมีสัญญาเงินเบิกเกินบัญชีและวงเงินสินเชื่ออื่น ๆ กับธนาคารในประเทศไทยเป็นเงินรวม 1,468.01 ล้านบาท วงเงินสินเชื่อดังกล่าวค้ำประกันโดยการจำนองที่ดินบางส่วนเนื้อที่ 11 ไร่ 1 งาน 5.1 ตารางวา พร้อมสิ่งปลูกสร้าง และจดจำนำเครื่องจักรและอุปกรณ์ที่มีอยู่เป็นหลักประกัน

สถานที่ตั้ง	ประเภทของการถือสิทธิ	มูลค่าทรัพย์สินตามบัญชี
1. ต.ทุ่งใหญ่ อ.หาดใหญ่ จ.สงขลา เนื้อที่ 5-0-72.1 ไร่	โฉนด	จำนวนเงิน 667,530 บาท
2. ต.น่าน้อย อ.หาดใหญ่ จ.สงขลา เนื้อที่ 6-0-33 ไร่	นส.3 ก.	จำนวนเงิน 2,200,000 บาท
3. 898/15 ชั้น 10 อาคารสำนักงานที่ 2 อาคารเอสวีซีดี แขวงช่องนนทรี เขตยานนาวา กรุงเทพมหานคร เนื้อที่ 177.71 ตารางเมตร	โฉนด	จำนวนเงิน 12,161,072 บาท
4. ต.ทุ่งใหญ่ อ.หาดใหญ่ จ.สงขลา	เครื่องจักรและอุปกรณ์	จำนวนเงิน 147,910,032.85 บาท

(2) นโยบายการลงทุนในบริษัทย่อย

บริษัทมีนโยบายให้การดำเนินงานของบริษัทย่อยที่บริษัทถือหุ้นรับนโยบายจากคณะกรรมการบริษัทเพื่อให้กิจการบริษัทย่อยปฏิบัติตามให้สอดคล้องกับแผนกลยุทธ์ของบริษัท ทั้งนี้การลงทุนในโครงการต่าง ๆ บริษัทจะต้องผ่านการพิจารณาจากคณะกรรมการบริษัทและ/หรือที่ประชุมผู้ถือหุ้นตามขอบเขตอำนาจการอนุมัติตามหลักเกณฑ์ที่ตลาดหลักทรัพย์กำหนด

(3) รายละเอียดเกี่ยวกับรายการประเมินราคาทรัพย์สิน

-ไม่มี-



## การกำกับดูแลกิจการที่ดี และจรรยาบรรณธุรกิจ

“บริษัท ทรอปิคอลแคนนิ่ง (ประเทศไทย) จำกัด (มหาชน) มีเจตนารมณ์ในการดำเนินธุรกิจตามหลักการกำกับดูแลกิจการที่ดี และมีความมุ่งมั่นที่จะส่งเสริมให้บริษัทฯ เป็นองค์กรที่มีประสิทธิภาพ โดยยึดมั่นการดำเนินงานด้วยความโปร่งใส มีคุณธรรม มีความรับผิดชอบต่อผู้ถือหุ้น ผู้มีส่วนได้ส่วนเสียรวมถึงความรับผิดชอบต่อสังคม”



## นิยามและคำจำกัดความ

**บริษัทฯ** หมายถึง บริษัท ทropicคอลแคนนิง (ประเทศไทย) จำกัด (มหาชน)

**บริษัทย่อย** หมายถึง

(ก) บริษัทที่บริษัทฯ ถือหุ้นเกินกว่าร้อยละห้าสิบของจำนวนหุ้นที่มีสิทธิออกเสียงทั้งหมดของบริษัทนั้น

(ข) บริษัทที่บริษัทตาม (ก) ถือหุ้นเกินกว่าร้อยละห้าสิบของจำนวนหุ้นที่มีสิทธิออกเสียงทั้งหมดของบริษัทนั้น

(ค) บริษัทที่ถูกถือหุ้นต่อไปเป็นทอดๆ โดยเริ่มจากการถือหุ้นของบริษัทตาม (ข) ในบริษัทฯ ที่ถูกถือหุ้นโดยการถือหุ้นของบริษัทดังกล่าวในแต่ละทอดมีจำนวนเกินกว่าร้อยละห้าสิบของจำนวนหุ้นที่มีสิทธิออกเสียงทั้งหมดของบริษัทที่ถูกถือหุ้นนั้น

**กรรมการบริษัทฯ** หมายถึง กรรมการของบริษัท ทropicคอลแคนนิง (ประเทศไทย) จำกัด (มหาชน)

**ผู้บริหาร** หมายถึง ผู้บริหารของบริษัท ทropicคอลแคนนิง (ประเทศไทย) จำกัด (มหาชน) และบริษัทย่อย

**พนักงาน** หมายถึง พนักงานของบริษัท ทropicคอลแคนนิง (ประเทศไทย) จำกัด (มหาชน) และบริษัทย่อย

**ผู้มีส่วนได้ส่วนเสีย** หมายถึง ผู้ที่มีส่วนเกี่ยวข้องกับกลุ่มบริษัท ทropicคอลแคนนิง (ประเทศไทย) จำกัด (มหาชน)

ในด้านต่าง ๆ อันประกอบด้วย ผู้ถือหุ้น ภาครัฐ คู่ค้า ลูกค้า คู่แข่ง เจ้าหนี้ ลูกหนี้ พนักงานชุมชน และสังคม

**จรรยาบรรณธุรกิจ** หมายถึง แนวปฏิบัติที่ดีที่เป็นมาตรฐานในการดำเนินธุรกิจเพื่อบรรลุมิติสัมพันธ์ และสะท้อนถึงคุณค่า/วัฒนธรรมขององค์กร

**รายการที่เกี่ยวข้องกัน** หมายความว่า รายการระหว่างบริษัทฯหรือบริษัทย่อยกับบุคคลที่เกี่ยวข้องกันของบริษัทฯหรือรายการระหว่างบริษัทย่อยกับบุคคลที่เกี่ยวข้องกันของบริษัทย่อย

**ความขัดแย้งทางผลประโยชน์** หมายถึง การดำเนินกิจกรรมหรือสถานการณ์ใดๆ ที่อาจมีความต้องการส่วนตัว หรือของบุคคลที่เกี่ยวข้อง ซึ่งเข้ามามีอิทธิพลต่อการปฏิบัติหน้าที่และส่งผลกระทบต่อประโยชน์สูงสุดของกลุ่มบริษัท ทropicคอลแคนนิง (ประเทศไทย) จำกัด (มหาชน)

**ประโยชน์อื่นใด** หมายความว่า สิ่งที่มีมูลค่า ได้แก่ การลดราคา การรับความบันเทิง การรับบริการ การรับการฝึกอบรมหรือสิ่งอื่นใดในลักษณะเดียวกัน

**การควบคุมภายใน (Internal Control)** คือ กระบวนการปฏิบัติงานที่บุคลากรในองค์กร โดยคณะกรรมการบริหารผู้บริหารทุกระดับ และพนักงานทุกคนมีบทบาทร่วมกันในการจัดให้มีขึ้น เพื่อสร้างความเชื่อมั่นอย่างสมเหตุสมผลว่าการปฏิบัติงานจะบรรลุวัตถุประสงค์ของการควบคุมภายใน

กิจกรรมการควบคุม หมายรวมถึง การให้ความเห็นชอบ (Approvals) การอนุมัติ (Authorization) การสอบยืนยัน (Verification) การกระทบยอด (Reconciliation) การสอบทานผลงาน (Review of performance) การรักษาความปลอดภัย (Security of Assets) การแบ่งแยกหน้าที่ (Segregation of Duties) และการควบคุมระบบสารสนเทศ (Controls of Information Systems)

## อุดมการณ์

การที่บริษัท ทropicool แคนนิ่ง (ประเทศไทย) จำกัด (มหาชน) เจริญก้าวหน้าอย่างมั่นคงมาได้จนถึงปัจจุบันเพราะมีอุดมการณ์ในการดำเนินธุรกิจอย่างมืออาชีพ มีคุณธรรม และมีการพัฒนาอย่างต่อเนื่อง เพื่อความยั่งยืนในธุรกิจ ซึ่งทั้งคณะกรรมการบริษัทฯ คณะกรรมการบริหาร ตลอดจนพนักงานทุกระดับได้ถือปฏิบัติ และให้ความสำคัญอย่างสม่ำเสมอตลอดมาคือ

**วิสัยทัศน์ :** บริษัท ทropicool แคนนิ่ง (ประเทศไทย) จำกัด (มหาชน) มุ่งเน้นที่จะเป็นผู้นำระดับโลกในการผลิตอาหาร

**พันธกิจ :** ด้วยประสบการณ์ที่ขอดีเยี่ยม การตอบสนองลูกค้าที่ดี และการเป็นพันธมิตรที่ดีของลูกค้า เป็นเวลายาวนาน ภายใต้อุดมการณ์

1. มุ่งเน้นการวิจัย และพัฒนาผลิตภัณฑ์ใหม่อย่างต่อเนื่อง
2. ตอบสนองความต้องการของลูกค้าในมาตรฐานคุณภาพสินค้า และการขยายตลาดใหม่
3. ดำเนินการสอดคล้องตามกฎหมาย มาตรฐานคุณภาพ และความปลอดภัยอาหาร
4. สร้างทีมงานที่มีศักยภาพ และทำงานอย่างมีประสิทธิภาพ
5. สร้างความสัมพันธ์ที่แข็งแกร่งกับลูกค้า และชุมชน

## กลยุทธ์ในการดำเนินธุรกิจ

บริษัทฯ ยังคงมุ่งมั่นในการพัฒนากลยุทธ์เพื่อเป็นผู้นำระดับโลกในการผลิตอาหาร โดยมีกลยุทธ์ 3 ด้านดังนี้

**ด้านการกำกับดูแลคุณภาพสินค้า และสร้างความพึงพอใจลูกค้า** โดยการพัฒนาศักยภาพในการผลิตภายใต้ระบบการจัดการต่าง ๆ ที่บริษัทฯ นำมาประยุกต์ใช้ เช่น ระบบความปลอดภัยอาหาร (HACCP, GMP, BRCGS) และระบบการจัดการคุณภาพ (ISO9001) เป็นต้น

**ด้านการพัฒนาศักยภาพของบุคลากร** ให้มีความเข้าใจ และมีขีดความสามารถในการขับเคลื่อนองค์กร และเรียนรู้เทคโนโลยีใหม่ ๆ เพื่อนำมาพัฒนาศักยภาพของงานเพิ่มคุณค่าให้กับตนเองและองค์กรอย่างยั่งยืน

**ด้านธรรมาภิบาลในการดำเนินธุรกิจ** โดยสำนึกในการปฏิบัติต่อสังคม และสิ่งแวดล้อมที่ดึงมาอันเป็นส่วนหนึ่งในการดูแลผู้มีส่วนได้ส่วนเสียกับองค์กรอย่างสุจริต เที่ยงธรรม ดำเนินการสอดคล้องตามกฎหมาย ให้เกิดความเสมอภาคเท่าเทียม และเป็นธรรมแก่ทุกกลุ่ม

## นโยบายการกำกับดูแลกิจการที่ดี

คณะกรรมการบริษัท ทropicคอลแคนนิ่ง (ประเทศไทย) จำกัด (มหาชน) มีเจตนารมณ์ที่จะส่งเสริมให้บริษัทฯ เป็นองค์กรที่มีประสิทธิภาพทั้งในการดำเนินธุรกิจมีการกำกับดูแลกิจการที่ดี มีการบริหารจัดการที่เป็นเลิศ และดำเนินธุรกิจด้วยความรับผิดชอบต่ออย่างมีจรรยาบรรณ เป็นธรรม โปร่งใส และตรวจสอบได้ โดยมุ่งมั่นสร้างประโยชน์สูงสุดให้แก่ผู้ถือหุ้น และคำนึงถึงผู้มีส่วนได้ส่วนเสียที่เกี่ยวข้องเพื่อสร้างความเชื่อมั่น และเจริญเติบโตอย่างยั่งยืนร่วมกัน

คณะกรรมการบริษัทฯ จึงได้กำหนดนโยบายการกำกับดูแลกิจการที่ดี เพื่อให้กรรมการ ผู้บริหาร และพนักงานของกลุ่มบริษัทฯ ทุกคนยึดถือเป็นแนวทางในการปฏิบัติงาน ดังต่อไปนี้

1. **Accountability** : มีความรับผิดชอบต่อการปฏิบัติหน้าที่ และการตัดสินใจของตนเองสามารถชี้แจงการตัดสินใจนั้นได้
2. **Responsibility** : มีความรับผิดชอบต่อการปฏิบัติหน้าที่ด้วยขีดความสามารถ และประสิทธิภาพเพียงพอ
3. **Equitable treatment** : การปฏิบัติต่อผู้มีส่วนได้ส่วนเสียโดยสุจริต เท่าเทียมกัน มีความยุติธรรม และมีระบบการร้องเรียน
4. **Transparency** : ต้องสร้างความโปร่งใสสองด้านคือ ความโปร่งใสในการดำเนินงานที่สามารถตรวจสอบได้ และมีความโปร่งใสด้านข้อมูลที่สามารถเปิดเผยต่อผู้เกี่ยวข้องได้
5. **Value creation** : การสร้างมูลค่ากับองค์กรทั้งในระยะสั้น และระยะยาวโดยการเพิ่มมูลค่าใดๆ นั้นต้องเพิ่มความสามารถในเรื่องของต้นทุนเพื่อการแข่งขัน
6. **Ethics** : มีจริยธรรม และจรรยาบรรณที่ดีในการดำเนินธุรกิจ
7. **Participation** : สร้างการมีส่วนร่วมระหว่างผู้มีส่วนได้ส่วนเสียรวมถึงชุมชน โดยเปิดโอกาสให้เกิดการแสดงความคิดเห็นในการดำเนินกิจกรรมใดๆ ขององค์กรที่อาจส่งผลกระทบต่อชุมชน สิ่งแวดล้อม สุขภาพอนามัย คุณภาพชีวิต วัฒนธรรม และความเป็นอยู่ของชุมชนหรือท้องถิ่น

โดยคณะกรรมการบริษัทฯ และผู้บริหารจะเป็นผู้นำในด้านจริยธรรม และเป็นตัวอย่างในการปฏิบัติตามนโยบายการกำกับดูแลกิจการที่ดี และจรรยาบรรณธุรกิจของกลุ่มบริษัทฯ ตลอดจนส่งเสริมวัฒนธรรมการกำกับดูแลกิจการที่ดี ดูแลรับผิดชอบต่อผู้มีส่วนได้ส่วนเสียที่เกี่ยวข้อง และส่งเสริมให้มีการปฏิบัติและดำเนินธุรกิจ โดยคำนึงถึงหลักสิทธิมนุษยชน สิทธิผู้บริโภค และการใช้แรงงานอย่างเป็นธรรม พร้อมทั้งจัดให้มีระบบการตรวจสอบติดตาม ประเมินผล และทบทวนเพื่อให้พนักงานทุกคนยึดถือ และปฏิบัติตามนโยบายการกำกับดูแลกิจการที่ดีอย่างครบถ้วนและยั่งยืน



(นายกัมพล วัชรนิมิต)


กรรมการผู้จัดการ


## หลักการดำเนินธุรกิจอย่างมีจรรยาบรรณ


ด้วยเจตนารมณ์ของกลุ่มบริษัท ทรอปีคอลแคนนิ่ง (ประเทศไทย) จำกัด (มหาชน) ในอันที่จะดำเนินธุรกิจให้เจริญก้าวหน้า โดยตั้งอยู่บนพื้นฐานของจริยธรรมและคุณธรรม พร้อมกับมีความรับผิดชอบต่อผู้มีส่วนได้ส่วนเสียทุกฝ่าย


บริษัทฯ จึงได้จัดทำ “คู่มือจรรยาบรรณ และการกำกับดูแลกิจการที่ดี” ฉบับนี้ขึ้น โดยเป็นการประมวลนโยบายการดูแลรับผิดชอบต่อ และการปฏิบัติต่อผู้มีส่วนได้ส่วนเสีย ตลอดจนหลักการดำเนินธุรกิจของกลุ่มบริษัทฯ ที่เป็นมาตรฐานสากล และเผยแพร่ให้แก่กรรมการ ผู้บริหาร และพนักงานได้รับทราบแนวปฏิบัติของบริษัทฯ ที่กำหนดไว้ในคู่มือจรรยาบรรณ และการกำกับดูแลกิจการที่ดีนี้ เพื่อให้การดำเนินงานของกลุ่มบริษัทฯ บรรลุถึงเป้าหมายธุรกิจควบคู่ไปกับการสะท้อนคุณค่า และวัฒนธรรมขององค์กรพร้อมกันนี้ บริษัทฯ ยังมุ่งหวังให้ผู้ร่วมดำเนินธุรกิจกับบริษัทฯ และผู้มีส่วนได้ส่วนเสียที่เกี่ยวข้องทุกฝ่ายได้รับทราบ และยึดมั่นในหลักการเดียวกันเพื่อการเจริญเติบโตอย่างยั่งยืนร่วมกันต่อไป

## ความสำคัญของการจัดให้มีการกำกับดูแลกิจการที่ดี

 เสริมสร้างระบบบริหารจัดการให้มีความโปร่งใส เป็นธรรมต่อผู้มีส่วนได้เสียทุกกลุ่มเป็นไปตามกฎหมาย ระเบียบข้อบังคับ ข้อกำหนดของหน่วยงานราชการ และมีมาตรฐานชัดเจนเป็นสากล ซึ่งจะช่วยให้บริษัทฯ มีศักยภาพในการแข่งขัน ป้องกัน และขจัดความขัดแย้งทางผลประโยชน์ที่อาจเกิดขึ้น

 สร้างความเชื่อมั่นให้กับผู้ลงทุน สาธารณชนทั้งภายใน และภายนอกประเทศ และมีส่วนในการเพิ่มมูลค่าหุ้นของบริษัทฯ เพื่อรักษาผลประโยชน์ของบริษัทฯ ควบคู่ไปกับการคำนึงถึงผลประโยชน์ สิทธิและความเท่าเทียมของผู้ถือหุ้น และผู้มีส่วนได้ส่วนเสียที่เกี่ยวข้อง

 เป็นเครื่องมือการวัดผลการดำเนินงานของบริษัทฯ และตรวจสอบการทำงานต่างๆ เพื่อการปรับปรุงแก้ไขการดำเนินงานให้มีประสิทธิภาพยิ่งขึ้น

 สร้างกรอบความรับผิดชอบต่อคณะกรรมการบริษัทฯ และผู้บริหารต่อกลุ่มผู้มีส่วนได้ส่วนเสีย รวมทั้งเป็นการสร้างพันธะผูกพันเพื่อให้ฝ่ายบริหารใช้อำนาจภายในขอบเขตที่กำหนดจรรยาบรรณธุรกิจ

## หลักการกำกับดูแลกิจการที่ดี

เพื่อให้เป็นไปตามหลักการกำกับดูแลกิจการที่ดี โดยเฉพาะหลักความรับผิดชอบต่อสังคม โปร่งใส ซื่อสัตย์สุจริต มีคุณธรรม มีความมุ่งมั่นเพื่อความเจริญเติบโต และความมั่นคงของกิจการ การมีส่วนร่วม การทำงานเป็นทีม และความรับผิดชอบต่อสังคม บริษัท ทropicollแคนนิ่ง (ประเทศไทย) จำกัด (มหาชน) จึงกำหนดหลักปฏิบัติ และความรับผิดชอบต่อผู้บริหาร และพนักงาน บริษัทฯ ไว้ดังต่อไปนี้



## จรรยาบรรณธุรกิจ และการกำกับดูแลกิจการที่ดี บริษัท ทropicคอลแคนนิ่ง (ประเทศไทย) จำกัด (มหาชน)

### 1. บุคคลที่มีหน้าที่ต้องปฏิบัติตามหลักจรรยาบรรณ และการกำกับกิจการที่ดีของบริษัทฯ

คณะกรรมการบริษัทฯ คณะผู้บริหาร และพนักงานทุกคนมีหน้าที่ต้องปฏิบัติตามหลักจรรยาบรรณ และการกำกับกิจการที่ดีของบริษัทฯ

### 2. การรายงานการฝ่าฝืนหรือไม่ปฏิบัติตามหลักจรรยาบรรณ และการกำกับกิจการที่ดีของบริษัทฯ

การกระทำที่เข้าข่ายการฝ่าฝืนหรือไม่ปฏิบัติตามหลักจรรยาบรรณ และการกำกับกิจการที่ดีของบริษัทฯ

พนักงานทุกคนมีหน้าที่ต้องปฏิบัติตามหลักจรรยาบรรณ และการกำกับกิจการที่ดีของบริษัทฯ การกระทำต่อไปนี้ถือเป็นการกระทำที่ผิดจรรยาบรรณ

1. ไม่ปฏิบัติตามหลักจรรยาบรรณ และการกำกับกิจการที่ดีของบริษัทฯ การแนะนำหรือส่งเสริมหรือสนับสนุนให้ผู้อื่นไม่ปฏิบัติตามหลักจรรยาบรรณ และการกำกับกิจการที่ดีของบริษัทฯ
2. การละเลย เพิกเฉยเมื่อพบเห็นการฝ่าฝืนหรือไม่ปฏิบัติตามจรรยาบรรณ ในกรณีที่ดินทราบหรือควรทราบเนื่องจากเกี่ยวข้องกับงานภายใต้ความรับผิดชอบของตน
3. การไม่ให้ความร่วมมือหรือขัดขวางการสืบสวน สอบสวนหาข้อเท็จจริงที่แจ้งว่าได้มีการฝ่าฝืนหรือไม่ปฏิบัติตามจรรยาบรรณ
4. การกระทำอันไม่เป็นธรรมต่อผู้อื่น เนื่องจากผู้นั้นรายงานการไม่ปฏิบัติตามจรรยาบรรณ ทั้งนี้ผู้ที่กระทำผิดจรรยาบรรณจะต้องได้รับการพิจารณาลงโทษทางวินัยตามระเบียบที่กำหนดไว้ นอกจากนี้อาจได้รับโทษตามกฎหมายหากการกระทำนั้นผิดกฎหมาย

### การรายงานการฝ่าฝืนหรือไม่ปฏิบัติตามหลักจรรยาบรรณ และการกำกับกิจการที่ดีของบริษัทฯ

ผู้พบเห็นการฝ่าฝืนหรือการไม่ปฏิบัติตามจรรยาบรรณ และการกำกับกิจการที่ดีของบริษัทฯ สามารถสอบถามข้อสงสัยหรือส่งข้อร้องเรียนไปยังบุคคลดังต่อไปนี้

1. ผู้บังคับบัญชาที่ตนเองไว้วางใจในทุกระดับ
2. เลขานุการคณะกรรมการบริษัทฯ
3. กรรมการบริษัทฯ และกรรมการผู้จัดการ
4. คณะกรรมการระบบควบคุมภายใน

## กระบวนการรับข้อร้องเรียน

1. การรวบรวมข้อเท็จจริง ผู้รับข้อร้องเรียนนำข้อร้องเรียนเสนอต่อคณะกรรมการระบบควบคุมภายในเพื่อดำเนินการรวบรวมข้อเท็จจริงที่เกี่ยวกับการฝ่าฝืนหรือไม่ปฏิบัติตามจรรยาบรรณ และการกำกับกิจการที่ดีนั้น
2. ประมวลผล และกลั่นกรองข้อมูล คณะกรรมการระบบควบคุมภายในจะเป็นผู้ประมวลผล และกลั่นกรองข้อมูล เพื่อพิจารณาขั้นตอน และวิธีการที่เหมาะสมในแต่ละเรื่อง โดยรายงานต่อบุคคลที่มีอำนาจดำเนินการ และเกี่ยวข้องในเรื่องนั้นๆ เป็นผู้ดำเนินการประมวลผล และกลั่นกรองข้อมูล
3. กำหนดมาตรการดำเนินการ คณะกรรมการระบบควบคุมภายในกำหนดมาตรการดำเนินการระงับการฝ่าฝืนหรือไม่ปฏิบัติตามจรรยาบรรณ และบรรเทาความเสียหายให้กับผู้ได้รับผลกระทบโดยคำนึงถึงความเสียหายโดยรวมทั้งหมด ทั้งนี้ในกรณีที่เป็นเรื่องสำคัญคณะกรรมการระบบควบคุมภายในจะเป็นผู้รายงานผลต่อคณะกรรมการการตรวจสอบ และคณะกรรมการบริษัท เช่น เป็นเรื่องกระทบต่อชื่อเสียงภาพลักษณ์หรือฐานะทางการเงินของบริษัทฯ หรือขัดแย้งกับนโยบายการดำเนินธุรกิจของบริษัทฯ หรือเกี่ยวข้องกับผู้บริหารระดับสูง เป็นต้น
4. จัดทำรายงานสรุป เพื่อรายงานผลต่อคณะกรรมการตรวจสอบ คณะกรรมการบริหาร และคณะกรรมการบริษัทฯ

**มาตรการคุ้มครอง และบรรเทาความเสียหายให้กับผู้รายงาน ผู้ร้องเรียน ผู้ให้เบาะแสหรือผู้ให้ความร่วมมือ ในการตรวจสอบข้อเท็จจริงในการรายงานการฝ่าฝืนหรือไม่ปฏิบัติตามจรรยาบรรณ และการกำกับกิจการที่ดีของบริษัทฯ**

ทางบริษัทฯ จะดำเนินการคุ้มครองผู้รายงาน ผู้ร้องเรียน ผู้ให้เบาะแสหรือผู้ให้ความร่วมมือในการตรวจสอบข้อเท็จจริงในการรายงาน การฝ่าฝืนหรือไม่ปฏิบัติตามจรรยาบรรณ และการกำกับกิจการที่ดีของบริษัทฯ ดังนี้

1. ผู้รายงาน ผู้ร้องเรียน ผู้ให้เบาะแส และผู้ให้ความร่วมมือในการตรวจสอบข้อเท็จจริง สามารถเลือกที่จะไม่เปิดเผยตนเองได้หากเห็นว่าการเปิดเผยนั้นจะทำให้เกิดความไม่ปลอดภัยหรือเกิดความเสียหายใด ๆ แต่หากเผยแพร่เองก็จะทำให้บริษัทฯ สามารถรายงานความคืบหน้า และชี้แจงข้อเท็จจริงให้ทราบ และสามารถบรรเทาความเสียหายได้สะดวก และรวดเร็วยิ่งขึ้น
2. ทางบริษัทฯ ถือว่าข้อมูลที่เกี่ยวข้องถือเป็นความลับจะเปิดเผยเท่าที่จำเป็น โดยคำนึงถึงความปลอดภัย และความเสียหายของผู้รายงานแหล่งที่มาของข้อมูลหรือบุคคลที่เกี่ยวข้อง
3. กรณีที่ผู้รายงาน ผู้ร้องเรียน ผู้ให้เบาะแสหรือผู้ให้ความร่วมมือในการตรวจสอบข้อเท็จจริงเห็นว่าตนเองอาจไม่ปลอดภัยหรืออาจเกิดความเดือดร้อนเสียหาย สามารถร้องขอให้บริษัทฯ กำหนดมาตรการคุ้มครองที่เหมาะสมก็ได้ บริษัทฯ มีหน้าที่กำหนดมาตรการคุ้มครองความปลอดภัยที่เหมาะสมให้โดยไม่จำเป็นต้องรอการร้องขอหากพิจารณาเห็นว่าเป็นเรื่องที่มีแนวโน้มที่จะเกิดความเดือดร้อนเสียหายหรือไม่ปลอดภัย
4. ผู้ที่ได้รับความเดือดร้อนเสียหายจะได้รับการบรรเทาความเสียหายด้วยกระบวนการที่เหมาะสม และเป็นธรรม

### 3. โครงสร้าง และหน้าที่ความรับผิดชอบ

โครงสร้างองค์กรอ้างอิงตามประกาศโครงสร้างที่กำหนดใน QM-01

#### 3.1 ความรับผิดชอบของผู้บริหารต่อผู้ถือหุ้น

- 3.1.1 ปฏิบัติหน้าที่ด้วยความซื่อสัตย์สุจริต ตลอดจนตัดสินใจดำเนินการใดๆ ด้วยจิตอันบริสุทธิ์ (Good Faith) และเป็นธรรมต่อผู้ถือหุ้นทั้งรายใหญ่ และรายย่อยเพื่อประโยชน์สูงสุดของผู้ถือหุ้นโดยรวม
- 3.1.2 ไม่บริหารองค์กรอย่างขาดความระมัดระวังหรือขาดความยั้งคิด
- 3.1.3 ปฏิบัติหน้าที่โดยการประยุกต์ความรู้ และทักษะการบริหารจัดการอย่างเต็มความสามารถในทุกกรณี
- 3.1.4 จัดการดูแลมิให้ทรัพย์สินใดๆ ของบริษัทฯ เสื่อมค่าผิดปกติหรือสูญหายโดยมิชอบ
- 3.1.5 รายงานสถานะ และผลการดำเนินงานของบริษัทฯ อย่างถูกต้องครบถ้วนตามความจริงต่อคณะกรรมการและผู้ถือหุ้นของบริษัทฯ
- 3.1.6 ไม่แสวงหาประโยชน์ให้ตนเอง และผู้เกี่ยวข้อง โดยใช้ข้อมูลใดๆ ขององค์กร ซึ่งยังไม่ได้เปิดเผยต่อสาธารณชน
- 3.1.7 แจ้งให้ผู้ถือหุ้นทุกรายทราบอย่างเท่าเทียมกันถึงแนวโน้ม (Prospects) ในอนาคตของบริษัทฯ ทั้งด้านบวกและด้านลบ ซึ่งจะต้องอยู่บนพื้นฐานของความเป็นไปได้ และมีข้อมูลสนับสนุนอย่างเพียงพอ
- 3.1.8 ไม่เปิดเผยข้อมูลลับของบริษัทฯ ต่อบุคคลภายนอกโดยเฉพาะคู่แข่ง
- 3.1.9 ไม่ดำเนินการใดๆ ในลักษณะซึ่งอาจก่อให้เกิดความขัดแย้งทางผลประโยชน์กับบริษัทฯ โดยมีได้แจ้งให้บริษัทฯ ทราบ

#### 3.2 ความรับผิดชอบของผู้บริหารต่อลูกค้า

- 3.2.1 สนองความต้องการของลูกค้า/ ผู้บริ โภคด้วยผลิตภัณฑ์ที่มีคุณภาพ มีความปลอดภัย และบริการที่ดีที่สุด
- 3.2.2 กำหนดระดับคุณภาพของสินค้า และบริการให้เป็นที่ยอมรับได้แก่ลูกค้า
- 3.2.3 เปิดเผยข้อมูลข่าวสาร และบริการอย่างครบถ้วนถูกต้องเป็นธรรมแก่ลูกค้า และไม่บิดเบือนข้อเท็จจริง
- 3.2.4 ให้การรับประกันสินค้า และบริการภายใต้ข้อกำหนดอันเหมาะสม
- 3.2.5 ไม่ส่งมอบสินค้า และบริการให้แก่ลูกค้า ทั้งๆที่รู้ว่าสินค้าและบริการนั้นๆ มีข้อบกพร่อง เสียหายหรืออาจเกิดอันตรายต่อลูกค้าได้ และไม่ปล่อยให้สินค้าหรือบริการที่มีคุณภาพต่ำกว่ามาตรฐานส่งถึงมือลูกค้า
- 3.2.6 จัดระบบการบริการลูกค้า ให้ลูกค้าสามารถร้องเรียนความไม่พอใจในสินค้า และบริการได้โดยสะดวก



และกำหนดให้มีการดำเนินการอย่างดีที่สุด เพื่อให้ลูกค้าได้รับการตอบสนองผลอย่างรวดเร็ว

3.2.7 พยายามบริหารต้นทุนการผลิตให้ต่ำสุดแต่ยังคงรักษาคุณภาพความปลอดภัยของสินค้าและบริการที่ได้มาตรฐานตลอดเวลา

3.2.8 รักษาความลับของลูกค้าอย่างจริงจัง และสม่ำเสมอรวมถึงไม่นำมาใช้เพื่อประโยชน์ของตนเองและผู้เกี่ยวข้องโดยมิชอบ

3.2.9 แสวงหาวิธีการต่างๆ เพื่อเป็นการให้บริการต่อลูกค้าอย่างต่อเนื่องตลอดเวลา

3.2.10 ปฏิบัติตามเงื่อนไขหรือสัญญาต่าง ๆ ที่มีต่อลูกค้าอย่างเคร่งครัด

3.2.11 หากมีกรณีที่ไม่สามารถปฏิบัติตามข้อตกลงใดๆ กับลูกค้าได้ต้องรีบแจ้งให้ลูกค้าทราบล่วงหน้า เพื่อร่วมกันพิจารณาหาแนวทางแก้ไขปัญหา และป้องกันความเสียหาย

3.2.12 จัดให้มีระบบที่ให้ความปลอดภัยต่อลูกค้า เช่น ระบบป้องกันอัคคีภัย ป้องกันการถูกโจรกรรม

3.2.13 ไม่ควรค้ากำไรเกินควรเมื่อเปรียบเทียบกับคุณภาพของสินค้าหรือบริการ และไม่กำหนดเงื่อนไขการค้าที่ไม่เป็นธรรมต่อลูกค้า

### 3.3 ความรับผิดชอบของผู้บริหารต่อพนักงาน

3.3.1 ให้ผลตอบแทนที่เหมาะสมตามความรู้ความสามารถ ความรับผิดชอบ และผลการปฏิบัติงานของพนักงานแต่ละคน

3.3.2 ส่งเสริมพัฒนา และเพิ่มพูนความรู้ความสามารถของพนักงาน ให้มีความก้าวหน้า และความมั่นคงในอาชีพ

3.3.3 ส่งเสริมการมีส่วนร่วมของพนักงานในการกำหนดทิศทางการทำงาน และการแก้ไขปัญหาของบริษัทฯ

3.3.4 ดูแลรักษาสภาพแวดล้อมในการทำงานให้มีความปลอดภัยต่อชีวิต สุขภาพอนามัย และการกระทำด้วยความสุจริต

3.3.5 การให้รางวัลและการลงโทษพนักงานต้องอยู่บนพื้นฐานของความถูกต้องและเป็นธรรม และกระทำด้วยความสุจริต

3.3.6 ปฏิบัติตามกฎหมายและข้อบังคับต่าง ๆ เกี่ยวกับกฎหมายแรงงานและสวัสดิภาพของพนักงาน

3.3.7 บริหารงานโดยหลีกเลี่ยงการกระทำใด ๆ โดยไม่เป็นธรรม และไม่ถูกต้อง ซึ่งมีผลกระทบต่อความก้าวหน้า และมั่นคงในอาชีพการงานของพนักงาน

3.3.8 ปฏิบัติต่อพนักงานบนพื้นฐานของศักดิ์ศรีของความเป็นมนุษย์ และให้ความเคารพต่อสิทธิส่วนบุคคล

### 3.4 ความรับผิดชอบของผู้บริหารต่อลูกค้า และเจ้าหน้าที่

3.4.1 ปฏิบัติตามข้อตกลงที่มีต่อลูกค้า และเจ้าหน้าที่อย่างเคร่งครัด ไม่ว่าจะเป็นเรื่องวัตถุประสงค์การใช้เงิน การชำระเงินคืน การดูแลคุณภาพของหลักทรัพย์ค้ำประกัน และเรื่องอื่นใดที่ให้ข้อตกลงไว้กับเจ้าหน้าที่ที่จะไม่สามารถปฏิบัติได้ต้องรีบเจรจากับลูกค้า และเจ้าหน้าที่เป็นการล่วงหน้า เพื่อร่วมกันหาแนวทางแก้ไข และป้องกันมิให้เกิดความเสียหาย

3.4.2 ให้ข้อมูลทางการเงินที่ถูกต้อง ครบถ้วนตามความเป็นจริง

3.4.3 ไม่เรียก ไม่รับหรือไม่จ่ายผลประโยชน์ใด ๆ ที่ไม่สุจริตในการค้ากับลูกค้าหรือเจ้าหน้าที่ถ้าหากมีข้อมูลว่ามีการจ่ายผลประโยชน์ใด ๆ ที่ไม่สุจริตเกิดขึ้น พึงหารือกับลูกค้าหรือเจ้าหน้าที่เพื่อร่วมกันแก้ไขปัญหาโดยยุติธรรมและรวดเร็ว

3.4.4 รายงานข้อมูลทางการเงินที่ถูกต้อง และตรงต่อเวลาให้แก่เจ้าหน้าที่อย่างสม่ำเสมอ

### 3.5 ความรับผิดชอบของผู้บริหารต่อการแข่งขันทางการค้า

3.5.1 แข่งขันทางการค้าภายในกรอบกติกาของการแข่งขันที่เป็นธรรม

3.5.2 ไม่แสวงหาข้อมูลที่เป็นความลับของกลุ่มแข่งทางการค้าด้วยวิธีการที่ไม่สุจริตหรือไม่เหมาะสม ผิดกฎหมาย

3.5.3 ไม่ทำลายชื่อเสียงของกลุ่มแข่งขันด้วยการกล่าวร้ายหรือกระทำการใด ๆ โดยปราศจากความจริงและไม่เป็น

ธรรม

### 3.6 ความรับผิดชอบของผู้บริหารต่อสังคมส่วนรวม

3.6.1 ให้การสนับสนุนกิจการอันเป็นประโยชน์ต่อชุมชน และสังคมส่วนรวม

3.6.2 คืนผลกำไรส่วนหนึ่งขององค์กรให้แก่กิจกรรมที่มีส่วนสร้างสรรค์สังคมอย่างสม่ำเสมอ

3.6.3 ไม่กระทำการใดๆ ที่มีผลเสียหายต่อชื่อเสียงของประเทศ ทรัพยากรธรรมชาติ และสิ่งแวดล้อม

3.6.4 ไม่กระทำการใด ๆ ที่ช่วยเหลือ และสนับสนุนหรือยอมเป็นเครื่องมือที่จะทำให้เกิดการหลีกเลี่ยงการปฏิบัติตามกฎหมายหรือกฎระเบียบต่าง ๆ หรือเป็นภัยต่อสังคมและความมั่นคงของประเทศ

3.6.5 ปลูกฝังจิตสำนึกความรับผิดชอบต่อสังคมให้เกิดขึ้นในหมู่พนักงานทุกระดับอย่างต่อเนื่อง และจริงจัง

3.6.6 ปฏิบัติหรือมีการควบคุมให้มีการปฏิบัติอย่างเคร่งครัดตามเจตนารมณ์ของกฎหมาย และกฎระเบียบที่เกี่ยวข้องที่ออกโดยหน่วยงานกำกับดูแล

3.6.7 ไม่นำเงินของผู้ถือหุ้นไปสนับสนุนทางการเมือง

### 3.7 ความรับผิดชอบของพนักงานต่อบริษัทฯ

3.7.1 ปฏิบัติหน้าที่ด้วยความรับผิดชอบ ซื่อสัตย์ สุจริต มีความภักดี เพื่อความก้าวหน้า และความมั่นคงของบริษัทฯ และตัวพนักงานเอง

- 3.7.2 ร่วมกันรักษา และสร้างสรรค์ให้เกิดความสามัคคี และความเป็นน้ำหนึ่งใจเดียวกันในหมู่พนักงาน  
ร่วมกันทำงาน และแก้ไขปัญหาเป็นทีมที่มีประสิทธิภาพ
- 3.7.3 เอาใจใส่ และปฏิบัติหน้าที่การงานของบริษัทฯ ด้วยความเสียสละ อดทน เพื่อสร้างบริษัทฯ ให้มีคุณภาพ  
มีประสิทธิภาพ และมีกำไร และพัฒนาบริษัทฯ ไปสู่ความเป็นเลิศ
- 3.7.4 ใช้ทรัพย์สินของบริษัทฯ อย่างมีประสิทธิภาพ ประหยัด และบำรุงรักษาไม่ให้เสื่อมค่าผิดปกติหรือ  
สูญหายรวมทั้งไม่ใช้ทรัพย์สินของบริษัทฯ และเพื่อประโยชน์ส่วนตัว
- 3.7.5 รักษาความลับของลูกค้า คู่ค้า และบริษัทฯ อย่างเคร่งครัด
- 3.7.6 ร่วมมือและช่วยเหลือในการทำงานกับผู้ร่วมงานทุกคน เพื่อประโยชน์ของบริษัทฯ และเคารพในสิทธิ  
ของพนักงานอื่นที่ร่วมบริษัทฯ เดียวกัน
- 3.7.7 เอาใจใส่ และช่วยเหลือดำเนินการใด ๆ ที่จะรักษาสภาพแวดล้อม และความปลอดภัยที่ดีในการทำงานให้  
มีความสะอาดปลอดภัย และนำริ่ نرمย์อยู่เสมอ
- 3.7.8 ให้ความรู้ และถ่ายทอดประสบการณ์ในการทำงานแก่ผู้ร่วมงาน โดยยึดประโยชน์ และเป้าหมายของ  
บริษัทฯ เป็นสำคัญ
- 3.7.9 ไม่กล่าวร้ายบริษัทฯ ผู้บริหาร และเพื่อนพนักงานโดยปราศจากซึ่งความจริง และไม่เป็นธรรม
- 3.7.10 แจ้งหน่วยงานที่เกี่ยวข้อง และผู้บริหาร หากพบว่ามีกรกระทำใด ๆ ในบริษัทฯ โดยมีขอบหรือผิด  
กฎหมาย
- 3.7.11 ไม่อาศัยตำแหน่งหน้าที่แสวงหาผลประโยชน์เพื่อตนเอง และผู้อื่น โดยมีขอบ
- 3.7.12 ไม่กระทำการใดที่ก่อให้เกิดความเสียหายต่อภาพลักษณ์ และชื่อเสียง
- 3.7.13 เอาใจใส่จริงจัง และเคร่งครัดต่อกิจกรรมทั้งปวงที่จะเสริมสร้างคุณภาพ ประสิทธิภาพ และการพัฒนา  
องค์กรไปสู่ความเป็นเลิศ

### 3.8 ความรับผิดชอบของคณะกรรมการ

คณะกรรมการได้กำหนดให้มีการวางนโยบาย กลยุทธ์ และเป้าหมาย ตลอดจนการจัดทำงบประมาณเพื่อการ  
เพิ่มประสิทธิภาพในการทำงานให้เกิดประโยชน์สูงสุดต่อกิจการ โดยทำหน้าที่ติดตามผลการปฏิบัติงาน ของฝ่ายบริหารให้เป็นไป  
ตามแผนงานต่าง ๆ รวมทั้งได้กำหนด และแยกบทบาท หน้าที่ และความรับผิดชอบระหว่างคณะกรรมการผู้บริหาร พนักงาน และ  
ผู้เกี่ยวข้อง นอกจากนี้ยังกำหนดให้คณะกรรมการตรวจสอบเป็นผู้ดูแล ฝ่ายตรวจสอบภายในในการปฏิบัติงาน และประเมินผล  
การทำงานตลอดจนระบบการควบคุมภายในให้มีความเพียงพอ ต่อกิจการ และดูแลให้มีการบริหารความเสี่ยงที่เหมาะสมเพื่อ  
รักษาผลประโยชน์ให้กับบริษัทฯ อย่างเต็มที่

#### การประชุมคณะกรรมการ

คณะกรรมการบริษัทฯ มีการประชุมวาระปกติ อย่างน้อย 4 ครั้งต่อปี เพื่อพิจารณางบการเงิน และมีประชุม  
วาระพิเศษเพิ่มเติมตามความจำเป็น โดยจะมีการส่งหนังสือนัดประชุมพร้อมระเบียบวาระการประชุมล่วงหน้า 7 วัน

## ข้อปฏิบัติตามหลักการกำกับดูแลกิจการที่ดี

### 1. การเคารพ และปฏิบัติตามกฎหมาย ระเบียบ และข้อบังคับที่เกี่ยวข้อง

บริษัทฯ ให้ความสำคัญกับการเคารพ และปฏิบัติตามกฎหมาย ระเบียบ ข้อบังคับที่เกี่ยวข้องกับการดำเนินธุรกิจ บริษัทฯ จึงมีความรับผิดชอบปฏิบัติให้สอดคล้องตามกฎหมายตามแนวปฏิบัติดังนี้

1. ต้องรับรู้ และเข้าใจถึงภาระหน้าที่ความรับผิดชอบปฏิบัติให้สอดคล้องตามกฎหมายของหน่วยงานที่เกี่ยวข้อง กับการปฏิบัติงาน
2. ปฏิบัติตามระเบียบ คำสั่ง ประกาศ ข้อบังคับ และข้อกำหนดกฎหมายของหน่วยงานที่เกี่ยวข้อง และบังคับใช้โดย ส่งเสริม สนับสนุน รวมถึงดูแลให้มีการปฏิบัติอย่างสม่ำเสมอ
3. ทบทวนความสอดคล้องของการปฏิบัติตามกฎหมาย ระเบียบ คำสั่ง ประกาศ ข้อบังคับที่เกี่ยวข้อง
4. ปฏิบัติตามกฎหมาย ระเบียบมาตรฐานสากล รวมถึงข้อกำหนดของลูกค้าหรือประเทศคู่ค้า

### 2. แนวปฏิบัติเกี่ยวกับการต่อต้านการทุจริต

บริษัทฯ สนับสนุน และส่งเสริมให้บุคลากรทุกระดับเห็นความสำคัญ และมีจิตสำนึกในการต่อต้านการทุจริต คอร์รัปชัน โดยจัดให้มีระบบการควบคุมภายใน การตรวจสอบ การกำกับดูแลให้การดำเนินการตามนโยบายอย่างมีประสิทธิภาพ ภายใต้ “ ความสุจริต ยุติธรรม โปร่งใส ตรวจสอบได้ สอดคล้องตามกรอบข้อกำหนดกฎหมาย และหลักจริยธรรมของบริษัทฯ ”

### 3. สิทธิของผู้มีส่วนได้ส่วนเสีย

#### 3.1 สิทธิของผู้ถือหุ้น

บริษัทฯ มีแนวทางในการดำเนินธุรกิจที่ชัดเจน โดยคำนึงถึงการปฏิบัติต่อผู้ถือหุ้น และผู้มีส่วนได้ส่วนเสีย อย่างเท่าเทียมกันมีการบริหารงานอย่างรอบคอบ และระมัดระวังเพื่อประโยชน์สูงสุดของบริษัทฯ และผู้ถือหุ้น โดยรวมการดำเนินงานเป็นไปด้วยความโปร่งใส สามารถตรวจสอบได้การเปิดเผยข้อมูลอย่างครบถ้วน ถูกต้อง ตรงเวลาและเท่าเทียมกันแก่ผู้ที่เกี่ยวข้องทุกฝ่ายบริษัทฯ มีการควบคุม และบริหารความเสี่ยงที่เหมาะสม และเพียงพอต่อการตัดสินใจในการดำเนินธุรกิจ บริษัทฯ ยึดถือ และปฏิบัติหน้าที่ด้วยคำนึงถึงจริยธรรมในการดำเนินธุรกิจเป็นสำคัญเพื่อไม่ให้เกิดความเสียหายต่อผู้มีส่วนได้ส่วนเสียกลุ่มต่าง ๆ คณะกรรมการบริษัทฯ จะกำกับดูแลเพื่อให้ผู้ลงทุนมั่นใจได้ว่าบริษัทฯ ได้เปิดเผยข้อมูลสารสนเทศที่สำคัญของบริษัทฯ อย่างถูกต้อง ครบถ้วน และทันเวลา

บริษัทฯ ได้จัดให้มีการเปิดเผยข้อมูล และสารสนเทศต่างๆ ให้ผู้ถือหุ้นทราบก่อนล่วงหน้า โดยสามารถเข้าดูบนเว็บไซต์ของบริษัทฯ และหนังสือพิมพ์ โดยทุกครั้งที่มีการจัดประชุมผู้ถือหุ้นบริษัทฯ ได้ให้ความสำคัญและเคารพสิทธิของผู้ถือหุ้น โดยปฏิบัติตามกฎหมายบริษัทมหาชนจำกัดอย่างเคร่งครัด และตระหนักว่าผู้ถือหุ้นควรมีสิทธิในการตัดสินใจ โดยได้รับข้อมูลที่เพียงพอถูกต้อง ครบถ้วน และทันเวลารวมถึงส่งเสริมให้มีการใช้สิทธิ และไม่ละเมิดสิทธิของผู้ถือหุ้นดังนี้

1. การอำนวยความสะดวกสำหรับผู้ถือหุ้นที่ไม่สะดวกเข้าร่วมประชุมด้วยตนเองสามารถมอบฉันทะให้กรรมการอิสระคนใดคนหนึ่งเข้าประชุม และลงคะแนนเสียงแทน โดยการเสนอรายชื่อของกรรมการอิสระจำนวน 3 ท่าน เพื่อเป็นทางเลือกในการรับมอบฉันทะจากผู้ถือหุ้นในการเข้าร่วมประชุม และออกเสียงลงคะแนนในแต่ละวาระ

2. การจัดให้ผู้ถือหุ้นใช้บัตรลงคะแนนเสียงสำหรับทุกวาระการประชุม โดยจัดทำบัตรลงคะแนนแยกตามวาระ เพื่อให้ผู้ถือหุ้นสามารถลงคะแนนได้ตามสมควร ในกรณีที่ผู้ถือหุ้นไม่เห็นด้วยหรือคัดค้าน และนำคะแนนเสียงดังกล่าวหักออกจากจำนวนเสียงทั้งหมดที่เข้าร่วมประชุมส่วนที่เหลือจะถือว่าเป็นคะแนนเสียงที่เห็นด้วยในระเบียบวาระนั้นจากนั้นนำผลคะแนนมารวมกับคะแนนเสียงแจ้งในที่ประชุมทราบ และเก็บบัตรลงคะแนนไว้เป็นหลักฐาน

3. คณะกรรมการบริษัทฯ ได้มอบหมายให้เลขานุการบริษัทฯ บันทึก และจัดทำรายงานการประชุมอย่างถูกต้อง ครบถ้วน และเผยแพร่มติของที่ประชุมสามัญผู้ถือหุ้นประจำปี ยกเว้นในส่วนของคำถามจากผู้ถือหุ้น และคำตอบไว้บนเว็บไซต์ นักลงทุนสัมพันธ์ของบริษัทฯ ที่ [www.tropical.co.th](http://www.tropical.co.th) ในวันเดียวกัน โดยทันทีจากนั้นจึงค่อยนำส่งรายงานการประชุมผู้ถือหุ้นฉบับเต็มให้กับตลาดหลักทรัพย์แห่งประเทศไทย และเผยแพร่ไว้บนเว็บไซต์ของบริษัทฯ ภายใน 14 วันหลังจากวันประชุม เพื่อเป็นข้อมูลให้ผู้ถือหุ้นสามารถตรวจสอบและอ้างอิงได้

4. บริษัทฯ ได้กำหนดมาตรการป้องกันการรั่วไหลข้อมูลภายในเพื่อหาผลประโยชน์ของกรรมการ และผู้บริหาร โดยการแจ้งให้ทุกท่านรับทราบหน้าที่ในการรายงานการเปลี่ยนแปลงการถือหลักทรัพย์ของตน คู่สมรส และบุตรที่ยังไม่บรรลุนิติภาวะต่อสำนักงานกำกับหลักทรัพย์ และตลาดหลักทรัพย์ตามมาตรา 59 แห่งพระราชบัญญัติหลักทรัพย์ และตลาดหลักทรัพย์ พ.ศ. 2535 โดยทันทีไม่เกิน 3 วันทำการหลังจากวันที่ ซื้อ ขาย โอนหรือรับโอนหลักทรัพย์ของบริษัทฯ และไม่ให้กรรมการ และผู้บริหารหรือหน่วยงานที่ได้รับทราบข้อมูลภายในเปิดเผยข้อมูลภายในแก่บุคคลภายนอกหรือบุคคลที่ไม่มีหน้าที่เกี่ยวข้องและการไม่ซื้อขายหลักทรัพย์ของบริษัทฯ ในช่วง 1 เดือนก่อนที่งบการเงินหรือข้อมูลอื่นใดจะเผยแพร่ต่อสาธารณชนเพื่อป้องกันการแสวงหาผลประโยชน์จากการใช้ข้อมูลภายในของบริษัทฯ ซึ่งยังไม่ได้เปิดเผยต่อสาธารณชน และส่งผลกระทบต่อเคลื่อนไหวของราคาซื้อขายหลักทรัพย์ของบริษัทฯ ในตลาดหลักทรัพย์แห่งประเทศไทยยกเว้นในกรณีที่ราคาหุ้นมีการเปลี่ยนแปลงติดต่อกันเป็นเวลานานอันเนื่องมาจากสถานการณ์ของตลาดโดยรวมซึ่งทำให้รายการซื้อขายดังกล่าวของผู้บริหารเกิดขึ้นตามสถานการณ์ของตลาดเท่านั้น นอกจากนี้ กรรมการและผู้บริหารยังทราบถึงบทกำหนดโทษตามพระราชบัญญัติหลักทรัพย์และตลาดหลักทรัพย์ พ.ศ. 2535 รวมถึงกฎเกณฑ์ต่างๆ ที่เกี่ยวข้อง

5. คณะกรรมการบริษัทฯ ได้มอบหมายให้เลขานุการบริษัทฯดูแล และติดตามรายการที่อาจมีความขัดแย้งทางผลประโยชน์ และรายการที่เกี่ยวข้องกัน โดยจัดทำรายงานสรุปเป็นรายไตรมาส และเผยแพร่รายงานสรุป ณ วันสิ้นปีไว้ในรายงานประจำปี และแบบแสดงรายการข้อมูลประจำปีอย่างสม่ำเสมอ นอกจากนี้ในการประชุมคณะกรรมการบริษัทฯหากมีวาระใดที่กรรมการ และผู้บริหารมีส่วนได้ส่วนเสียจะต้องปฏิบัติตามนโยบายการกำกับดูแลกิจการ โดยการงดออกเสียงหรือไม่เข้าร่วมแสดงความเห็นในวาระนั้น ๆ

6. คณะกรรมการบริษัทฯ ได้มอบหมายให้เลขานุการบริษัทฯ เป็นผู้เก็บรายงานการมีส่วนได้ส่วนเสียที่รายงานโดยกรรมการ และผู้บริหารตามประกาศคณะกรรมการกำกับตลาดทุนที่ ทจ.2/2552 เรื่องการรายงานการมีส่วนได้ส่วนเสียของกรรมการ ผู้บริหาร และบุคคลที่มีความเกี่ยวข้อง โดยที่มาตรา 89/14 แห่งพระราชบัญญัติหลักทรัพย์และตลาดหลักทรัพย์ พ.ศ. 2535 ซึ่งแก้ไขเพิ่มเติมโดยพระราชบัญญัติหลักทรัพย์และตลาดหลักทรัพย์ (ฉบับที่ 4) พ.ศ. 2551 กำหนดให้คณะกรรมการและผู้บริหารต้องรายงานให้บริษัทฯ ทราบถึงการมีส่วนได้ส่วนเสียของตนหรือของบุคคลที่มีความเกี่ยวข้องซึ่งเป็นส่วนได้ส่วนเสียที่เกี่ยวข้องกับการบริหารจัดการกิจการของบริษัทฯ และบริษัทย่อย ทั้งนี้เพื่อให้บริษัทฯ มีข้อมูลประกอบการดำเนินการตามข้อกำหนดเกี่ยวกับการทำรายการที่เกี่ยวข้องกัน ซึ่งเป็นรายการที่อาจก่อให้เกิดความขัดแย้งทางผลประโยชน์และอาจนำไปสู่การถ่ายเทผลประโยชน์ของบริษัทฯ และบริษัทย่อยได้

#### 4. บทบาทของผู้มีส่วนได้ส่วนเสีย

บริษัทฯ ตระหนักถึงความสำคัญในสิทธิของผู้มีส่วนได้ส่วนเสียในทุกกลุ่มให้ได้รับการปฏิบัติที่ดีอย่างเท่าเทียมกัน เนื่องจากเห็นความสำคัญของการสนับสนุนจากผู้มีส่วนได้ส่วนเสียตลอดจนการได้รับความร่วมมือระหว่างกันซึ่งจะส่งผลต่อบริษัทฯ ให้สามารถสร้างความมั่นคง และสร้างกิจการให้มีฐานะการเงินที่มั่นคงในระยะยาวได้ ดังนั้นบริษัทฯ จึงยึดถือแนวทางในการปฏิบัติให้เกิดความเสมอภาคทุกฝ่ายตลอดจนกำหนดให้มีระบบการควบคุมภายในที่เหมาะสม และตรวจสอบการปฏิบัติตามซึ่งสามารถสรุปแนวทางได้ดังนี้

- **ผู้ถือหุ้น** : บริษัทฯ มุ่งมั่นที่ประกอบธุรกิจอย่างโปร่งใส ได้รับความเชื่อถือ สร้างความพึงพอใจสูงสุดให้แก่ผู้ถือหุ้น มีผลประกอบการที่ดีอย่างสม่ำเสมอ และยั่งยืน รวมทั้งเติบโตอย่างต่อเนื่องผู้บริหาร และพนักงานทุกคนต่างปฏิบัติหน้าที่ด้วยความซื่อสัตย์สุจริต มีความบริสุทธิ์ใจ และเป็นธรรมต่อผู้ถือหุ้นทุกราย และไม่ดำเนินการใด ๆ ที่อาจก่อให้เกิดความขัดแย้งทางผลประโยชน์ไม่แสวงหาประโยชน์เข้าตนเอง และไม่เปิดเผยข้อมูลลับต่อบุคคลภายนอกและคำนึงถึงการเปิดเผยข้อมูลที่สำคัญต่อผู้ถือหุ้นทุกรายอย่างถูกต้อง

- **พนักงาน** : บริษัทฯ ให้ความสำคัญต่อการพัฒนาบุคลากรเป็นอย่างยิ่ง สนับสนุนให้พนักงานทุกระดับการศึกษาหาความรู้ และวิทยาการใหม่ๆเพิ่มเติมให้มีความรู้ ความสามารถ และทักษะ ซึ่งจำเป็นในการปฏิบัติงานให้ประสบความสำเร็จ สร้างความพอใจให้ลูกค้าอย่างต่อเนื่อง ปฏิบัติอย่างเท่าเทียม และเป็นธรรมไม่มีข้อยกเว้นในเรื่องถิ่นกำเนิด เชื้อชาติ ศาสนา ภาษา เพศ สถานภาพการสมรส ตำแหน่ง ไม่มีการใช้หรือสนับสนุนการใช้แรงงานเด็ก การค้ามนุษย์ และไม่สนับสนุนแนวทางการทุจริต และคอร์รัปชันทุกรูปแบบ ให้ผลตอบแทนอย่างเหมาะสม จัดให้มีสวัสดิการต่าง ๆ เช่น การตรวจสอบสุขภาพ-

ประจำปี การจัดตั้งกองทุนสำรองเลี้ยงชีพ การดูแลสุขภาพแวดล้อมในการทำงานให้มีความปลอดภัย และถูกสุขลักษณะ มีอุปกรณ์ป้องกันอันตรายส่วนบุคคลครบถ้วนตามที่กฎหมายกำหนด เช่น การแต่งกายถูกสุขลักษณะตามหลัก GMP การปฏิบัติงาน สวมใส่ อุปกรณ์ป้องกันเสียงดัง ขณะปฏิบัติในจุดที่มีความเสียงดัง เป็นต้น สร้างบรรยากาศที่ดีในการทำงาน จัดกิจกรรมสนทนาการเพื่อความบันเทิงตามความเหมาะสม

- **ลูกค้า** : บริษัทฯ ให้ความสำคัญ และความรับผิดชอบต่อลูกค้ามุ่งมั่น ผลិតสินค้าให้มีคุณภาพ และมาตรฐานความปลอดภัยต่อผู้บริโภคส่งมอบทันกำหนดเวลา ด้วยราคาที่ยุติธรรม รวมถึงการให้ข้อมูล และความรู้กับลูกค้าอย่างถูกต้อง ตลอดจนการรักษาความลับของลูกค้า การรับข้อร้องเรียน และดำเนินการแก้ไขให้แก่ลูกค้า

- **คู่ค้า** : บริษัทฯ ปฏิบัติต่อคู่ค้าอย่างเสมอภาค และเป็นธรรม โดยเป็นไปตามเงื่อนไขทางการค้าให้โอกาสคู่ค้าทำงานร่วมกันแสดงความคิดเห็น ข้อเสนอแนะ ยกย่องมาตรฐานในการบริหารจัดการ พัฒนาความร่วมมือ ตลอดจนการเก็บรักษาความลับทางการค้าของคู่ค้าไม่นำไปเปิดเผยต่อบุคคลอื่น

- **เจ้าหนี้** : บริษัทฯ ยึดมั่น และปฏิบัติตามเงื่อนไขสัญญาที่ได้ตกลงเคร่งครัดเพื่อให้เจ้าหนี้การค้า และสถาบันการเงินได้รับประโยชน์ตอบแทนที่ถูกต้อง และยุติธรรมจะพยายามหลีกเลี่ยงสถานการณ์ที่จะนำไปสู่ความขัดแย้งทางผลประโยชน์หากมีเหตุที่จะทำให้ไม่สามารถปฏิบัติตามข้อผูกพันในสัญญา ก็จะต้องหาแนวทางแก้ไขปัญหาร่วมกัน

- **คู่แข่ง** : บริษัทฯ ให้ความมั่นใจกับลูกค้าในการรับผลิตภัณฑ์ที่มีคุณภาพ ประพฤติตามขอบเขตคึกการ แข่งขันที่ได้อย่างยุติธรรม มีจรรยาบรรณ และอยู่ในกรอบของกฎหมายไม่แสวงหาข้อมูลที่เป็นความลับของคู่แข่งทางการค้าด้วยวิธีที่ไม่สุจริตคำนึงถึงความเสมอภาคในการดำเนินธุรกิจ และผลประโยชน์ร่วมกัน

- **ชุมชน** : บริษัทฯ ตระหนักและให้ความสำคัญ ถึงความรับผิดชอบต่อสภาพแวดล้อมของชุมชน สังคม สนับสนุนกิจกรรมของชุมชนโดยรอบโรงงานทั้งด้านสิ่งแวดล้อม ความปลอดภัย ให้ชุมชนมีส่วนร่วมรับรู้แสดงความคิดเห็น สร้างความเข้าใจเพื่ออยู่ด้วยกันได้อย่างมีความสุข

- **การแจ้งเบาะแสและข้อร้องเรียน** : บริษัทฯ ได้จัดให้มีช่องทางแจ้งเบาะแสหรือข้อร้องเรียนที่แสดงว่าผู้มีส่วนได้ส่วนเสียได้รับผลกระทบอันจะก่อให้เกิดความเสียหายจากการดำเนินงานของบริษัทฯ หรือการที่พนักงานคนใดหรือกลุ่มใดกระทำการใดที่ทุจริต ผิดกฎหมายโดยสามารถยื่นเรื่องได้ที่ เลขานุการคณะกรรมการบริษัทฯ หรือ [www.tropical.co.th](http://www.tropical.co.th)

## 5. การเปิดเผยข้อมูลและความโปร่งใส

คณะกรรมการบริษัทฯ มีนโยบายในการเปิดเผยข้อมูลสำคัญที่เกี่ยวข้องกับบริษัทฯ ทั้งข้อมูลทางการเงินและข้อมูลที่มีใช้ข้อมูลทางการเงิน อย่างถูกต้องครบถ้วน ตรงเวลา โดยเผยแพร่ผ่านช่องทางของตลาดหลักทรัพย์แห่งประเทศไทย เพื่อให้ผู้ถือหุ้น นักลงทุน และบุคคลใด ๆ สามารถเข้าถึงข้อมูลได้อย่างเท่าเทียมกัน และน่าเชื่อถือ

คณะกรรมการบริษัทฯ เป็นผู้รับผิดชอบต่อการเงินรวมของบริษัทฯ และบริษัทย่อย และสารสนเทศทางการเงินที่ปรากฏในรายงานประจำปีงบการเงินดังกล่าวจัดทำขึ้นตามมาตรฐานการบัญชีที่รับรองทั่วไปโดยเลือกนโยบายบัญชีที่เหมาะสม และถือปฏิบัติอย่างสม่ำเสมอ และใช้ดุลยพินิจอย่างระมัดระวังรวมทั้งมีการเปิดเผยข้อมูลสำคัญอย่างเพียงพอในหมายเหตุประกอบงบการเงิน

คณะกรรมการได้จัดทำรายงานความรับผิดชอบของคณะกรรมการต่อรายงานทางการเงิน โดยแสดงควบคู่กับรายงานของผู้สอบบัญชี ไว้ในรายงานประจำปีของบริษัทฯ เพื่อแสดงให้เห็นว่ารายงานทางการเงินถูกต้องเป็นจริงและสมเหตุสมผล โดยปฏิบัติตามมาตรฐานการบัญชีและนโยบายการบัญชีที่เหมาะสมโดยถือปฏิบัติอย่างสม่ำเสมอ

## 6. ความขัดแย้งทางผลประโยชน์

- 1) ไม่ประกอบกิจการที่เป็นการแข่งขันหรือมีลักษณะเดียวกับบริษัทฯ
- 2) ไม่เป็นส่วนหรือผู้บริหารในกิจการที่เป็นการแข่งขันหรือมีลักษณะเดียวกับบริษัทฯ
- 3) กรณีที่พบเห็นข้อมูลที่อาจทำให้เกิดความขัดแย้งทางผลประโยชน์ให้รายงานต่อผู้บังคับบัญชาทันที
- 4) ไม่แสวงหาผลประโยชน์จากข้อมูล หรือสิ่งใด ๆ ที่ตนรู้เนื่องมาจากตำแหน่งหน้าที่ความรับผิดชอบ

## 7. ความรับผิดชอบต่อสังคม (Corporate Social Responsibilities : CSR)

บริษัท ทropicool แคนนิ่ง (ประเทศไทย) จำกัด (มหาชน) ได้จดทะเบียนกับตลาดหลักทรัพย์แห่งประเทศไทย และยึดหลักการดำเนินธุรกิจด้วยความรับผิดชอบต่อทางสังคม (Corporate Social Responsibilities : CSR) โดยกำกับดูแลองค์กรอย่างโปร่งใสตรวจสอบได้ ดำเนินงานตามหลักนิยามธรรม ปฏิบัติการด้านแรงงานสอดคล้องตามกฎหมาย เคารพหลักสิทธิมนุษยชน มีความรับผิดชอบต่อผู้บริโภค ส่งเสริมความปลอดภัย ใส่ใจด้านสิ่งแวดล้อม และมีส่วนร่วมส่งเสริมพัฒนาชุมชน

บริษัทฯ มีความมุ่งมั่นในการกำกับดูแลการผลิตสินค้าให้มีคุณภาพ และความปลอดภัยต่อการบริโภคสอดคล้องตามความต้องการของลูกค้า และผู้บริโภค โดยคำนึงถึงการพัฒนากุศลกร การออกแบบกระบวนการผลิต การนำเทคโนโลยีที่ทันสมัยมาใช้ นอกจากนี้ยังคำนึงถึงความปลอดภัย อาชีวอนามัย และสภาพแวดล้อมในการทำงานของพนักงาน ตลอดจนการอนุรักษ์ทรัพยากร และพลังงานรวมถึงผลกระทบที่มีต่อชุมชน และสิ่งแวดล้อมซึ่งเกิดขึ้นจากการดำเนินกิจกรรมของบริษัทฯ โดยตระหนักถึงการปฏิบัติตามข้อกำหนดกฎหมาย มาตรฐานสากลที่เกี่ยวข้อง มุ่งมั่นพัฒนาการมีส่วนร่วมในการสร้างรากฐานในเรื่องความรับผิดชอบต่อทางสังคม และชุมชนอย่างต่อเนื่อง



## แนวทางเกี่ยวกับความรับผิดชอบทางสังคม

### 1. การกำกับดูแลด้วยหลักจริยธรรม

#### (ประกอบกิจการด้วยความเป็นธรรม และการต่อต้านการทุจริตคอร์รัปชัน)

นโยบายการดำเนินการ : บริษัทฯ เห็นว่าการกำกับดูแลกิจการที่ดีมีความเป็นธรรมมีความสำคัญต่อการดำเนินกิจการให้เจริญเติบโตยิ่งขึ้น จึงกำหนดทิศทางการดำเนินงานของบริษัทฯ และให้ความสำคัญต่อระบบการควบคุมการตรวจสอบภายใน การกำกับดูแลฝ่ายบริหารให้ดำเนินการตามนโยบายอย่างมีประสิทธิภาพ เพื่อประโยชน์ในระยะยาวต่อผู้ถือหุ้น และผู้มีส่วนได้เสียกับองค์กร ภายได้ “ความสุจริต ยุติธรรม โปร่งใส ตรวจสอบได้ สอดคล้องตามกรอบข้อกำหนดกฎหมาย และหลักจริยธรรมทางธุรกิจ”

### 2. สิทธิมนุษยชน

บริษัทฯ ตระหนักในความเป็นมนุษย์ที่เท่าเทียมกัน โดยปฏิบัติต่อผู้เกี่ยวข้องอย่างเท่าเทียมกัน ไม่ว่าจะเป็นฝ่ายจัดการ พนักงาน ผู้ถือหุ้น ลูกค้า ผู้ขายสินค้าและบริการให้แก่บริษัทฯ คู่แข่งทางการค้า ชุมชน อันสืบเนื่องจากความเหมือนหรือแตกต่างไม่ว่าจะเป็น เพศ เชื้อชาติ ศาสนา อายุ สีผิว ภาษา วัฒนธรรม ดังนี้

2.1 บริษัทฯ ปฏิบัติต่อบุคลากรทุกคนโดยเท่าเทียมกัน ไม่เลือกปฏิบัติ ไม่แบ่งแยกถิ่นกำเนิด เชื้อชาติ ศาสนา อายุ สีผิว ภาษา วัฒนธรรม ความพิการ ฐานะ สถานศึกษา หรือสถานะอื่นใดที่เกี่ยวข้องทั้งทางตรง และทางอ้อมกับการปฏิบัติงานหรือนำมาเป็นปัจจัยสำคัญในการเลือกพนักงานเข้าทำงาน การพัฒนาบุคลากร และการเลื่อนตำแหน่ง

2.2 ข้อมูลส่วนบุคคลของพนักงาน อันได้แก่ ประวัติการทำงาน ประวัติสุขภาพหรือข้อมูลส่วนตัว จะได้รับการคุ้มครองไม่ให้ถูกนำมาเปิดเผย อันอาจจะทำให้เกิดความเสียหายแก่เจ้าของหรือบุคคลอื่นได้

2.3 พนักงานปฏิบัติต่อกันด้วยความเคารพให้เกียรติโดยปราศจากการปฏิบัติที่มีขอบในการล่วงละเมิดต่อพนักงานทุกรูปแบบ ไม่ว่าจะเป็นทางกาย ทางวาจา ทางความคิด และไม่กระทำการที่ก่อความเดือดร้อนรำคาญหรือรบกวนการปฏิบัติงานในลักษณะการคุกคามทางเพศ การล่วงลาม การอนาจารทุกประเภท

2.4 บริษัทฯ คำนึงถึงชีวิต และทรัพย์สินของพนักงาน โดยการดำเนินการเรื่องการรักษาความปลอดภัยในขั้นพื้นฐาน ไม่ละเมิดสิทธิส่วนบุคคลตามกฎหมาย

2.5 เคารพในทรัพย์สินทางปัญญา และภูมิปัญญาท้องถิ่น

2.6 บริษัทฯ เปิดโอกาสให้พนักงาน และชุมชนที่อยู่รอบสถานประกอบการหรือผู้มีส่วนเกี่ยวข้อง สามารถแสดงความคิดเห็นสำหรับการดำเนินกิจกรรมต่าง ๆ ที่อาจส่งผลกระทบต่อวิถีการดำเนินชีวิตของชุมชน เพื่อให้เกิดการพัฒนาอยู่ร่วมกับชุมชนอย่างยั่งยืน

## 2 การปฏิบัติต่อแรงงานอย่างเป็นธรรม

บริษัทฯ ถือว่าบุคลากรเป็นทรัพยากรอันมีค่า ซึ่งมีส่วนช่วยส่งเสริมให้บริษัทฯ บรรลุถึงเป้าหมายในการดำเนินธุรกิจ ดังนั้นบริษัทฯ จึงมีนโยบายการดูแลสภาพการจ้างที่ยุติธรรม ปฏิบัติตามตามกฎหมาย คำนึงถึงสภาพแวดล้อมที่ปลอดภัยตามหลักอาชีวอนามัย และพัฒนาความรู้ความสามารถของพนักงานอย่างต่อเนื่อง โดยยึดแนวปฏิบัติดังนี้

- 2.1 บริษัทฯ เปิดโอกาสให้พนักงานแสดงความคิดเห็น ส่งเสริมพัฒนาความสามารถ และสร้างแรงกระตุ้น ในการทำงาน ได้รับผลตอบแทนการทำงานไม่น้อยกว่าที่กฎหมายกำหนด บริษัทฯ ไม่หักค่าจ้าง ค่าตอบแทนการทำงานหรือเงินอื่นที่กฎหมายว่าด้วยการคุ้มครองแรงงานกำหนดให้จ่ายไม่ว่ากรณีใด ๆ เว้นแต่กฎหมายยกเว้นไว้ และสวัสดิการที่เหมาะสมเป็นไปตามกรอบของกฎหมายที่กำหนด
- 2.2 บริษัทฯ ไม่กระทำหรือสนับสนุนการใช้แรงงานเด็ก และแรงงานบังคับทุกรูปแบบ
- 2.3 บริษัทฯ ไม่เรียกหรือรับหลักประกันการทำงานหรือหลักประกันความเสียหายในการทำงาน ไม่ว่าจะเงินมัดจำประจำตัวประชาชน หรือเอกสารประจำตัวใด ๆ ทรัพย์สินอื่นหรือบุคคลก็ประกันด้วยจากลูกจ้าง ไม่ว่าจะเข้าทำงานแล้ว หรือเป็นเงื่อนไขในการรับเข้าทำงาน เว้นแต่กฎหมายยกเว้นไว้ตามข้อบังคับเกี่ยวกับการทำงาน
- 2.4 บริษัทฯ เคารพสิทธิมนุษยชนของพนักงาน
- 2.5 บริษัทฯ ให้สิทธิเสรีภาพในการสมาคม และการร่วมเจรจาต่อรอง การคัดเลือกหรือเลือกตั้งผู้แทนโดยไม่ขัดขวางหรือแทรกแซงหรือไม่กระทำการใดๆ อันกระทบต่อสิทธิดังกล่าว เช่น การเลือกตั้งคณะกรรมการสวัสดิการฯ และคณะกรรมการความปลอดภัยฯ ทั้งนี้ต้องเป็นไปตามที่กฎหมายกำหนด
- 2.6 พนักงานได้รับโอกาสเท่าเทียมกันโดยไม่เลือกปฏิบัติ บริษัทฯ จะไม่เกี่ยวข้องหรือสนับสนุนการเลือกปฏิบัติในการจ้างงาน การจ่ายค่าจ้าง และค่าตอบแทนการทำงาน การให้สวัสดิการ โอกาสได้รับการอบรม และพัฒนา การเลื่อนตำแหน่ง การเลิกจ้างหรือการเกษียณอายุการทำงาน และอื่น ๆ อันเนื่องมาจากเหตุเพราะความแตกต่างในเรื่องสัญชาติ เชื้อชาติ ศาสนา สีผิว ภาษา อายุ เพศ สถานภาพสมรส ทัศนคติส่วนตัวในเรื่องเพศ ความพิการ การติดเชื้อ HIV การเป็นผู้ป่วยเอดส์ ความเป็นสมาชิกสหภาพแรงงาน การเป็นกรรมการลูกจ้าง ความนิยมในพรรคการเมืองหรือแนวคิดส่วนบุคคลอื่น ๆ
- 2.7 บริษัทฯ ไม่ขัดขวาง แทรกแซงหรือกระทำการใดๆ ที่จะเป็ผลกระทบท่อการใช้สิทธิของลูกจ้างที่ไม่มีผลเสียหายต่อกิจการในการดำเนินกิจกรรมที่เกี่ยวกับเชื้อชาติ ประเพณีประจำชาติ ศาสนา เพศ ความพิการ ความเป็นสมาชิกสหภาพแรงงาน การเป็นกรรมการลูกจ้าง ความนิยมในพรรคการเมือง หรือแนวคิดส่วนบุคคลอื่น ๆ
- 2.8 บริษัทฯ จัดการให้พนักงานมีสุขภาพ ความปลอดภัย และสภาพแวดล้อมในการทำงานที่ดี มีการกำหนดมาตรการด้านความปลอดภัยอาชีวอนามัย และสภาพแวดล้อมในการทำงานให้ครอบคลุมประเภทงานหรือลักษณะงานที่มีแนวโน้มอาจก่อให้เกิดอันตรายต่อสุขภาพ และความปลอดภัยของพนักงาน และผู้เกี่ยวข้อง และมีการควบคุม ป้องกันให้เป็นไป

ตามกฎหมาย และมาตรฐานความปลอดภัยในทุกสภาพแวดล้อมในการทำงานที่ดีภายใต้ระบบความปลอดภัย อาชีวอนามัย และสภาพแวดล้อม ( OHSAS 18001 ) บริษัทฯ มีการจัดให้พนักงานทุกคน เป็นดังนี้

- 2.8.1 ได้รับโอกาสให้มีส่วนร่วมในการดำเนินการด้านความปลอดภัย อาชีวอนามัย และสภาพแวดล้อมในการทำงาน
- 2.8.2 ได้รับรู้ และเข้าถึงข้อมูลอันตรายอันอาจเกิดขึ้นจากกระบวนการทำงานหรือจากสภาพแวดล้อมในการทำงาน
- 2.8.3 ได้รับรู้ และเข้าถึงกฎระเบียบ ข้อบังคับ และคู่มือความปลอดภัย อาชีวอนามัย และสภาพแวดล้อมในการทำงานของบริษัทฯ
- 2.8.4 ได้รับการฝึกอบรมด้านความปลอดภัย อาชีวอนามัย และสภาพแวดล้อมในการทำงานที่กำลังปฏิบัติอยู่รวมถึงผู้ที่เข้าทำงานใหม่ และผู้ที่เปลี่ยนหน้าที่การปฏิบัติงาน และมีการจัดเก็บบันทึกการฝึกอบรม
- 2.8.5 ใช้อุปกรณ์เพื่อความปลอดภัยส่วนบุคคลที่ได้มาตรฐาน และเหมาะสมกับลักษณะงาน

### 3. การดูแลรักษาสีสิ่งแวดล้อม

บริษัทฯ มีนโยบายการจัดการผลกระทบด้านสิ่งแวดล้อมแบบเบ็ดเสร็จภายในโรงงาน โดยกำหนดการตามมาตรฐานการจัดการสิ่งแวดล้อม (ISO 14001) เพื่อป้องกันสิ่งแวดล้อมภายใต้ขีดความสามารถดังนี้

- 3.1 เปิดโอกาสให้ชุมชนที่อยู่รอบสถานประกอบการของบริษัทฯ และผู้เกี่ยวข้องมีส่วนร่วมในการแสดงความคิดเห็นในการดำเนินกิจกรรมของบริษัทฯ ที่อาจก่อให้เกิดผลกระทบต่อชุมชนหรือข้อร้องเรียนอื่น ๆ เพื่อให้เกิดการส่งเสริมการจัดการสิ่งแวดล้อมแบบยั่งยืน
- 3.2 ดำเนินการตามกฎหมาย และมาตรฐานสากลต่างๆ เพื่อป้องกัน และลดผลกระทบด้านสิ่งแวดล้อม
- 3.3 ออกแบบพัฒนากระบวนการผลิต โดยนำหลักการจัดการผลกระทบแบบเบ็ดเสร็จเพื่อควบคุมหรือลดมลพิษต่างๆ เช่น น้ำเสีย มลพิษทางอากาศ ฝุ่น และของเสียต่าง ๆ
- 3.4 ควบคุมการใช้ทรัพยากร และพลังงานให้เกิดประสิทธิภาพสูงสุด และส่งเสริมการอนุรักษ์ทรัพยากรและพลังงาน
- 3.5 มุ่งเน้นการลด และจัดการของเสียโดยนำกลับมาใช้ใหม่ Recycle รวมถึงการกำจัดของเสียให้สอดคล้องตามกฎหมาย
- 3.6 ส่งเสริมฟื้นฟูสิ่งแวดล้อมร่วมกับชุมชน

#### 4. ความรับผิดชอบต่อผู้บริโภค

บริษัทฯ ให้ความสำคัญ และตระหนักถึงคุณภาพ และความปลอดภัยสินค้าเป็นสำคัญจึงดำเนินธุรกิจภายใต้หลัก “Quality and Food Safety” โดยนำระบบการจัดการคุณภาพ (ISO 9001) และระบบการจัดการความปลอดภัยอาหาร Food Safety มาประยุกต์ใช้ในองค์กรภายใต้ นโยบายดังนี้

**“เราจะผลิตสินค้าให้มีความปลอดภัยต่อการบริโภค**

**คุณภาพเป็นที่ยอมรับของลูกค้า**

**ส่งมอบทันกำหนดเวลา**

**พัฒนาด้านความปลอดภัย**

**ใส่ใจด้านสิ่งแวดล้อม**

**บริหารจัดการสอดคล้องตามกฎหมาย**

**ปรับปรุงประสิทธิภาพของระบบอย่างต่อเนื่อง”**

เพื่อให้ผู้บริโภคได้รับประโยชน์สูงสุด รวมถึงการปกป้องข้อมูลของลูกค้าไว้เป็นความลับ และทำให้บริษัทฯ มีเสรีภาพในการแข่งขันทางธุรกิจภายใต้หลักการที่เป็นธรรมไม่โจมตี หรือให้ข้อมูลเท็จบิดเบือนจากความเป็นจริง รวมทั้งให้ความร่วมมือกับหน่วยงานรัฐหรือหน่วยงานอื่น ๆ ที่เกี่ยวข้องเพื่อส่งเสริมการค้าเงินธุรกิจ และแข่งขันอย่างเป็นธรรม พร้อมทั้งต่อต้านการผูกขาด และการทุ่มตลาด

#### 5. การร่วมพัฒนาชุมชนหรือสังคม

บริษัทฯ ดำเนินธุรกิจโดยให้ความสำคัญต่อการปฏิบัติตามมาตรฐานต่างๆ ที่เกี่ยวข้องกับความปลอดภัย สุขอนามัย และสิ่งแวดล้อมที่อาจจะมีผลกระทบต่อความเสียหายของสังคม สิ่งแวดล้อม และชุมชน รวมทั้งให้ความสำคัญ โดยมุ่งเน้นการพัฒนาชุมชน และสังคม ในด้านการศึกษา โดยเปิดโอกาสให้นักเรียน นักศึกษาเข้ามาดูงานหรืออบรมภายในบริษัทฯ การสร้างงาน การรักษาสีสิ่งแวดล้อม และสนับสนุนกิจกรรมสาธารณะประโยชน์แก่ชุมชน สังคม หรือกลุ่มผู้ด้อยโอกาสให้สามารถพึ่งพาตนเองได้ภายใต้โครงการต่างๆ

## 6. การมีวัฒนธรรมและเผยแพร่วัฒนธรรมซึ่งได้จากการดำเนินงานที่มีความรับผิดชอบต่อสังคม สิ่งแวดล้อม และผู้มีส่วนได้ส่วนเสีย

บริษัทฯ เป็นส่วนหนึ่งในการส่งเสริม และอนุรักษ์วัฒนธรรมท้องถิ่น โดย ส่งเสริมให้พนักงานมีโอกาสในการร่วมกิจกรรมตามประเพณีของชุมชน โดยประกาศเป็นวันหยุดประจำปี ทั้งนี้บริษัทฯเองก็มีส่วนร่วมในการรักษาวัฒนธรรมต่าง ๆ ประเพณีงานบุญ เช่น ทำบุญตักบาตรประจำปีเนื่องวันสำคัญต่าง ๆ ร่วมทอดกฐิน ทอดผ้าป่าวัดต่าง ๆ ของชุมชนรอบสถานประกอบการ ทำบุญเดือนสิบ ประเพณีชักพระ การจัดรดน้ำคำหัวหน้าผู้ใหญ่ในวันสงกรานต์ ตลอดจนร่วมกิจกรรมงานเทศกาลต่าง ๆ ร่วมกับชุมชน เป็นต้น

## 8. การรับหรือให้ทรัพย์สิน หรือประโยชน์อื่นใดที่อาจสร้างแรงจูงใจในการตัดสินใจอย่างใดอย่างหนึ่ง

### 8.1 การรับหรือให้การรับหรือให้ทรัพย์สิน หรือประโยชน์อื่นใดที่อาจสร้างแรงจูงใจในการตัดสินใจอย่างไม่เป็นธรรม

- ✘ ไม่ใช้วิธีการรับหรือให้เงิน ทรัพย์สิน สิ่งของ หรือประโยชน์อื่นใดจากผู้เกี่ยวข้องทางธุรกิจ
- ✘ ไม่เรียกรับเงิน ทรัพย์สิน สิ่งของ หรือประโยชน์อื่นใดกับผู้เกี่ยวข้องทางธุรกิจ
- ✘ ไม่เสนอเงิน ทรัพย์สิน สิ่งของ หรือประโยชน์อื่นใดกับผู้เกี่ยวข้องทางธุรกิจเพื่อแลกกับสิทธิพิเศษที่ไม่ควรได้
- ✘ การใช้จ่ายสำหรับการเลี้ยงรับรองทางธุรกิจต้องมีการใช้จ่ายอย่างเหมาะสม สมเหตุสมผล

### 8.2 การรับหรือให้ของขวัญ / ของที่ระลึก

- ✘ ก่อนการรับหรือให้ของขวัญ ของที่ระลึกควรตรวจสอบให้แน่ใจว่าได้ปฏิบัติตามข้อกำหนดข้อบังคับของบริษัทฯ โดยสิ่งของหรือของขวัญที่ให้แก่กันควรมีราคาไม่มาก และเหมาะสมในแต่ละโอกาส
- ✘ ไม่รับของขวัญ เป็นเงินสด พันธบัตร หุ้น ทองคำ อัญมณี อสังหาริมทรัพย์ หรือสิ่งของในตนเองเดียวกัน
- ✘ ไม่รับของขวัญของที่ระลึกที่อาจทำให้เกิดอิทธิพลในการตัดสินใจอย่างใดอย่างหนึ่งโดยไม่เป็นธรรมในการปฏิบัติหน้าที่
- ✘ การรับของขวัญของที่ระลึกต้องจัดทำรายการนำเสนอต่อผู้บังคับบัญชารับทราบตามลำดับชั้น

## 9. การจัดหา และ ปฏิบัติต่อลูกค้า

1. ในการจัดหา จัดซื้อ จัดจ้าง ต้องเน้นการตามระเบียบปฏิบัติที่บริษัทฯ กำหนดไว้ อย่างเคร่งครัด และสอดคล้องตามอำนาจการดำเนินการ
2. ในกรณีที่การจัดหา จัดซื้อ จัดจ้างไม่เป็นไปตามระเบียบปฏิบัติ หรือ ไม่ผ่านหน่วยงานที่รับผิดชอบเรื่อง การจัดหา จัดซื้อ จัดจ้าง ต้องทำรายงานชี้แจงที่มา และ เหตุผลของการดำเนินการไปยังคณะกรรมการควบคุมภายใน
3. ไม่เข้าไปเกี่ยวข้องกับกาจัดหาลูกค้า คู่สัญญาที่มีความเกี่ยวข้องกับตนเอง เช่น เป็นครอบครัวญาติสนิท หรือ องค์การที่ตนเองเป็นเจ้าของ หรือเป็นส่วน

## 10. การปฏิบัติต่อทรัพย์สิน

พนักงานของบริษัทฯมีหน้าที่ และความรับผิดชอบในการดูแลทรัพย์สินของบริษัทฯให้ใช้ประโยชน์ ได้อย่างเต็มที่ ดูแลมิให้สูญหายหรือนำไปใช้เพื่อประโยชน์ส่วนตัวหรือเพื่อบุคคลอื่น

ทรัพย์สินของบริษัทฯ หมายถึง สังกหามทรัพย์ เช่น เครื่องจักร อุปกรณ์ เครื่องมือ เครื่องใช้ อุปกรณ์สำนักงาน และอสังหาริมทรัพย์ เช่น ที่ดิน สิ่งปลูกสร้าง และอื่น ๆ ที่มีตัวตน โดยบริษัทฯมีไว้เพื่อประโยชน์ในการดำเนินการผลิต การบริหารงาน ซึ่งประกอบด้วยทรัพย์สินทางบัญชี ทรัพย์สินครองครองวัสดุอุปกรณ์ที่จัดเก็บในคลังสินค้า นอกจากนี้ยังหมายรวมถึงทรัพย์สินทางปัญญาด้วย การดำเนินการดูแลทรัพย์สินมีแนวทางดังนี้

1. มีการจัดทำบัญชีรายการทรัพย์สิน โดยแยกเป็นทรัพย์สินทางบัญชี และทรัพย์สินครองครอง
2. มีการจัดเก็บ การดูแล และซ่อมบำรุงทรัพย์สิน เพื่อให้ยังคงใช้ประโยชน์ได้อย่างเต็มที่
3. มีการตรวจสอบรายการทรัพย์สินอย่างน้อยปีละ 1 ครั้ง
4. การขอซื้อ และขอทำลายทรัพย์สินต้องผ่านการพิจารณาเห็นชอบจากคณะกรรมการทรัพย์สิน และอนุมัติโดย กรรมการผู้จัดการ

## 11. การใช้ และ การดูแลรักษาข้อมูลทางอิเล็กทรอนิกส์

การใช้อุปกรณ์อิเล็กทรอนิกส์ อุปกรณ์คอมพิวเตอร์หรือเทคโนโลยีอุปกรณ์อิเล็กทรอนิกส์ ข้อมูลอิเล็กทรอนิกส์ หรือเทคโนโลยีสารสนเทศต่าง ๆ ถือเป็นสินทรัพย์ของบริษัทฯ มีไว้เพื่อประสิทธิภาพในการดำเนินธุรกิจพนักงานต้องใช้งาน และปฏิบัติตามนโยบาย และระเบียบในการใช้เทคโนโลยีสารสนเทศ ที่ได้กำหนดไว้ รวมทั้งมีหน้าที่ป้องกัน และดูแลรักษาให้พ้นจากการถูกละเมิดหรือนำไปเผยแพร่โดยไม่ได้รับอนุญาตดังนี้

1. สารสนเทศต่างๆ จะถูกขึ้นทะเบียน และควบคุมกำกับดูแลโดยฝ่ายเทคโนโลยีสารสนเทศ
2. การใช้อุปกรณ์อิเล็กทรอนิกส์ อุปกรณ์คอมพิวเตอร์หรือเทคโนโลยีสารสนเทศต้องใช้ตามความเหมาะสม ไม่ใช่โดยวิธีใด ๆ ที่เป็นการฝ่าฝืนกฎหมาย

3. ใช้อุปกรณ์อิเล็กทรอนิกส์ อุปกรณ์คอมพิวเตอร์หรือเทคโนโลยีสารสนเทศเพื่อประโยชน์ในการปฏิบัติงาน และประโยชน์ทางธุรกิจของบริษัทฯเท่านั้น ห้ามใช้เพื่อประโยชน์ทางธุรกิจส่วนตัวของตนเอง
4. ห้ามใช้อุปกรณ์อิเล็กทรอนิกส์ อุปกรณ์คอมพิวเตอร์ ข้อมูลอิเล็กทรอนิกส์ หรือเทคโนโลยีสารสนเทศต่าง ๆ เพื่อเข้าเว็บไซต์ที่ไม่เหมาะสม ผิดศีลธรรมหรือเว็บไซต์ที่ไม่รู้จัก ซึ่งน่าสงสัยในความปลอดภัย
5. ระบบสารสนเทศ และข้อมูลอิเล็กทรอนิกส์ของบริษัทฯจะต้องมีระบบการป้องกันการเข้าถึงข้อมูลของบริษัทฯ
6. มีระบบการบำรุงรักษาอุปกรณ์อิเล็กทรอนิกส์ อุปกรณ์คอมพิวเตอร์ โปรแกรม หรือเทคโนโลยีสารสนเทศต่าง ๆ

## 12. การดูแลทรัพย์สินทางปัญญา

บริษัทฯ ถือว่าทรัพย์สินทางปัญญาซึ่งได้แก่ สิทธิบัตร อนุสิทธิบัตร ลิขสิทธิ์ เครื่องหมายทางการค้า ความลับทางการค้า องค์ความรู้หรือข้อมูลอื่นใดที่เป็นทรัพย์สินอันมีค่าของบริษัทฯพนักงานต้องปกป้องดูแลรักษาทรัพย์สินทางปัญญาเหล่านั้นให้พ้นจากการนำไปใช้หรือเผยแพร่โดยไม่ได้รับอนุญาต และบริษัทฯไม่อนุญาตให้พนักงานใช้โปรแกรมหรือซอฟต์แวร์ที่ผิดกฎหมาย โดยกำหนดระเบียบและส่งเสริมให้พนักงานปฏิบัติตามพระราชบัญญัติลิขสิทธิ์ พ.ศ. 2537 อย่างเคร่งครัด

### รายงานคณะกรรมการตรวจสอบ

คณะกรรมการบริษัท ทรอปีคอลล แคนนิ่ง (ประเทศไทย) จำกัด (มหาชน) ขอนำเสนอรายงานของคณะกรรมการตรวจสอบสำหรับรอบปีบัญชีสิ้นสุดวันที่ 31 ธันวาคม พ.ศ. 2566

#### คณะกรรมการและการเข้าประชุม

คณะกรรมการตรวจสอบในระหว่างปีประกอบด้วยกรรมการตามรายนามด้านล่างในรอบระยะเวลาบัญชีสิ้นสุดวันที่ 31 ธันวาคม พ.ศ. 2566 คณะกรรมการได้มีการประชุมทั้งหมดสี่ (4) ครั้ง

รายชื่อกรรมการ	สถานะความเป็นกรรมการ	จำนวนครั้งที่เข้าร่วมประชุม
1. นายชาน วา ชอง	กรรมการอิสระ	4/4
2. นายวิจิตร ตั้งสินมั่นคง	กรรมการอิสระ	4/4
3. นาย พิทักษ์ ก่อเกียรติพิทักษ์	กรรมการอิสระ	4/4

คณะกรรมการตรวจสอบนำโดยนาย ชาน วา ชอง ซึ่งเป็นสมาชิกที่ผ่านการรับรองจากสถาบันผู้สอบบัญชีรับอนุญาตแห่งประเทศไทย

ลักษณะการประชุมดำเนินการอย่างเหมาะสมโดยใช้ระเบียบวาระที่แจกจ่ายให้สมาชิกทราบอย่างเพียงพอ นายอู๋ ชุน เชียง ผู้รับผิดชอบสูงสุดในสายงานบัญชีและการเงินมาทำหน้าที่เป็นเลขานุการคณะกรรมการตรวจสอบ ผู้แทนผู้สอบบัญชีได้เข้าร่วมประชุมตามคำเชิญด้วย



## กิจกรรมของคณะกรรมการตรวจสอบ

ในรอบระยะเวลาบัญชีที่คณะกรรมการตรวจสอบได้มีกิจกรรมดังนี้

1. ตรวจสอบงบการเงินสำหรับปีสิ้นสุดวันที่ 31 ธันวาคม พ.ศ. 2566 ที่ตรวจสอบแล้วและงบการเงินรายไตรมาสที่สอบทานของกลุ่มบริษัท ก่อนนำเสนอต่อคณะกรรมการบริษัทเพื่อพิจารณาอนุมัติ
2. ตรวจสอบกับผู้สอบบัญชีถึงขอบเขตของงาน และ ผลการตรวจสอบตลอดจนการดำเนินการของฝ่ายบริหาร
3. ตรวจสอบขอบเขต และ ผลการปฏิบัติงานของการตรวจสอบภายใน และ รายงาน ตลอดจนให้คำแนะนำการดำเนินการที่จำเป็นจะต้องปฏิบัติโดยฝ่ายบริหาร
4. ทบทวนการปรับปรุงการจัดการความเสี่ยงขององค์กรเกี่ยวกับความเสี่ยงด้านกลยุทธ์ การดำเนินงาน และการเงิน และนำเสนอต่อคณะกรรมการบริษัท
5. ติดตามและตรวจสอบรายงานทางการเงินและการดำเนินงาน
6. ตรวจสอบและแสดงความคิดเห็นเกี่ยวกับรายการที่เกี่ยวข้องกันหรือรายการที่อาจก่อให้เกิดความขัดแย้งทางผลประโยชน์ ตลอดจนเปิดเผยข้อมูลรายการเหล่านี้ตามข้อกำหนดของตลาดหลักทรัพย์แห่งประเทศไทย ผู้สอบบัญชีมีความเห็นว่าข้อมูลที่เป็นสาระสำคัญของรายการที่เกิดขึ้นกับบริษัทที่เกี่ยวข้องกันนั้นได้มีการเปิดเผยและนำเสนอในงบการเงินและหมายเหตุประกอบงบการเงิน คณะกรรมการตรวจสอบมีความเห็นสอดคล้องกับความเห็นของผู้สอบบัญชี
7. พิจารณาเสนอชื่อ และเสนอคำตอบแทนผู้สอบบัญชี คณะกรรมการตรวจสอบได้พิจารณาผลการปฏิบัติงานและความเป็นอิสระ และเสนอชื่อ นางสาวบงกช อ่ำเส็งี่ยม ผู้สอบบัญชีรับอนุญาตเลขทะเบียน 3684 แห่ง บริษัท เคพีเอ็มจี ภูมิภาค ไทย สอบบัญชี จำกัด เป็นผู้สอบบัญชีประจำปี 2566 พร้อมพิจารณาคำตอบแทนผู้สอบบัญชีประจำปี 2566 และ
8. พิจารณาเรื่องอื่นๆ ตามที่คณะกรรมการกำหนด

## หน้าที่ของหน่วยงานตรวจสอบภายใน

หน่วยงานตรวจสอบภายในของบริษัทมีหน้าที่รับผิดชอบหลักในการดำเนินงานทั่วไปและการตรวจทานการทำงานของระบบควบคุมการปฏิบัติงาน และด้านการเงินอย่างเป็นระบบ รวมถึงให้การรับประกันอย่างเหมาะสมว่าระบบดังกล่าวจะสามารถดำเนินการไปได้อย่างมีประสิทธิภาพและอย่างน่าพึงพอใจ คณะกรรมการตรวจสอบได้อนุมัติแผนการตรวจบัญชีประจำปีของผู้ตรวจสอบภายใน ซึ่งได้รับการปรับปรุงให้มีประสิทธิภาพมากขึ้น และครอบคลุมงานและหน่วยงานที่สำคัญ เพื่อให้บรรลุเป้าหมายตามวัตถุประสงค์ดังกล่าว หน่วยงานตรวจสอบภายในจะต้องดำเนินการดังต่อไปนี้ :-

1. ทบทวนและประเมินความน่าเชื่อถือ ความเหมาะสม และการนำไปปฏิบัติงานของระบบบัญชี การเงิน และระบบควบคุมอื่น ๆ ที่สนับสนุนการควบคุมอย่างมีประสิทธิภาพภายในบริษัทและกลุ่มบริษัท ภายใต้ค่าใช้จ่ายที่เหมาะสม
2. ยืนยันได้ว่า มีการปฏิบัติตามข้อตกลงตามนโยบายที่กำหนด ระเบียบวิธีปฏิบัติ และข้อกำหนดตามกฎหมายต่าง ๆ
3. ยืนยันได้ว่า ทรัพย์สินใด ๆ ของบริษัทและกลุ่มบริษัทได้รับการดูแล และคุ้มครองเป็นอย่างดี
4. การประเมินความน่าเชื่อถือของข้อมูลสารสนเทศที่ถูกสร้างขึ้นภายในบริษัทและกลุ่มบริษัทสำหรับการใช้งานของฝ่ายบริหาร
5. การให้คำแนะนำในการปรับปรุงระบบการควบคุมที่มีอยู่ในปัจจุบัน
6. การทบทวนความมีประสิทธิภาพและประสิทธิผลของการดำเนินงาน และ
7. ดำเนินการสืบสวนและการทบทวนเป็นกรณีพิเศษตามที่ฝ่ายบริหารและ/หรือคณะกรรมการตรวจสอบต้องการ

คณะกรรมการตรวจสอบได้ปฏิบัติหน้าที่ด้วยความเป็นอิสระ รอบคอบ และซื่อสัตย์ และได้แสดงความเห็นอย่างเปิดเผยเพื่อให้มั่นใจว่าการควบคุมภายในของกลุ่มบริษัทและบริษัทเป็นไปตามกฎหมาย ระเบียบ และข้อบังคับที่เกี่ยวข้องกับการดำเนินธุรกิจและอยู่ในขอบเขตความรับผิดชอบที่ได้รับมอบหมายจากคณะกรรมการบริษัทซึ่งเป็นไปตามข้อกำหนดของตลาดหลักทรัพย์แห่งประเทศไทย



(นายชาน วา ขง)

ประธานกรรมการตรวจสอบ

# AUDIT COMMITTEE REPORT

The Board of directors of Tropical Canning (Thailand) Public Company Limited is pleased to present the Report of the Audit Committee for the financial year ended 31st December 2023.

## **MEMBERS AND MEETINGS**

The members of the Audit Committee during the year comprised the directors listed below. During the year ended 31<sup>st</sup> December 2023 the committee held a total of Four (4) meetings.

Name of members	Status of Directorship	Attendance of meeting
1. Mr. Chan Wah Chong	Independent Non-Executive Director	4 / 4
2. Mr. Vijit Tanksinmankhong	Independent Non-Executive Director	4 / 4
3. Mr. Pitak Korkiapitak	Independent Non-Executive Director	4 / 4

The Audit Committee is headed by Mr. Chan Wah Chong, a qualified member of the Malaysian Institute of Certified Public Accountants.

The meetings were appropriately structured through the use of agenda which were distributed to members with sufficient notification. Mr. Ooi Chuen Seong Chief Finance Officer acted as the Secretary to the Audit Committee.

Representative of the external auditors also attended the meetings upon invitation.

## **SUMMARY OF ACTIVITIES**

During the financial year, the Committee undertook the following activities: -

1. Reviewed the audited financial statements for the year ended 31<sup>st</sup> December 2023 and unaudited quarterly financial results announcement of the Group and present it to the Board for approval.
2. Reviewing with the external auditors the scope of work and results of their examination together with the action to be taken by management.
3. Reviewing the scope and results of the Internal Audit procedures and reports as well as to recommend any necessary action to be taken by management.
4. Review the enterprise risk management updates on strategic, operational and financial risks, and present it to the Board.
5. Monitoring and reviewing the financial and operation reports.
6. Review and express opinions on connected transactions or those may lead to conflicts of interest as well as disclose information of these transactions as required by the SET' s regulations. Auditor opined that material information of transactions made with related companies was disclosed and presented in financial statements and notes to financial statements. The Audit Committee agreed with the auditor's opinion.
7. Consider, nominate and propose remuneration of auditor. The Audit Committee considered performance and independency, and nominated Ms. Bongkot Amsageam, Certified Public Accountant Registration No.3684, of KPMG Phoomchai Audit Limited as the Company's auditors of 2023. The Audit Committee also approved remuneration of auditors for 2023, and.
8. Consider other issues as defined by the Board.

## **INTERNAL AUDIT FUNCTION**

The Company's Internal Audit Department whose principal responsibility is to undertake regular and systematic reviews of the systems of financial and operational controls so as to provide reasonable assurance that such system continues to operate satisfactorily and effectively. The Audit Committee approved internal auditor's annual audit plan which has been improved, developed efficiently and covered important tasks and units. The attainment of such objectives involves the following activities being carried out:-

1. Reviewing and appraising the soundness, adequacy and application of accounting, financial and other controls promoting effective control in the Company and the Group at reasonable cost.
2. Ascertaining the extent of compliance with established policies, procedures and statutory requirements.
3. Ascertaining the extent to which the Group and the Company's assets are accounted for and safeguarded.
4. Appraising the reliability of information developed within the Group and the Company for management.
5. Recommending improvements to the existing system of controls.
6. Reviewing the effectiveness and efficiency of operations and.
7. Carry out investigations and special reviews requested by management and/ or audit committee.

The Audit Committee has performed its duties independently, carefully and honestly and has stated its opinions openly to ensure that the Group and the Company's internal controls are in compliance with the law, rules and regulations related to business operations and within scope of responsibilities as delegated by the Company's Board of Directors which are in accordance with the requirements of the SET.



---

MR. CHAN WAH CHONG

CHAIRMAN OF THE AUDIT COMMITTEE

## คณะกรรมการบริษัท

### BOARD OF DIRECTORS

- |   |                                       |
|---|---------------------------------------|
| 1. นายตัน เซา ปอ<br>Mr. Tan Seow Phor                     | ประธานกรรมการ<br>Chairman             |
| 2. นายกัมพล วัชรนิมิต<br>Mr. Kampol Watcharanimit         | กรรมการผู้จัดการ<br>Managing Director |
| 3. นายอุดม จิระเกียรติกุล<br>Mr. Udom Jirakiattikul       | กรรมการ<br>Director                   |
| 4. นายชัยพงษ์ แสงแจ่ม<br>Mr. Chiyapong Sangjam            | กรรมการ<br>Director                   |
| 5. นายปณัย ไชยธาดา<br>Mr. Panai Chaitada                  | กรรมการ<br>Director                   |
| 6. นายอูย ชุน เซียง<br>Mr. Ooi Chuen Seong                | กรรมการ<br>Director                   |
| 7. นายชาน วา ชอง<br>Mr. Chan Wah Chong                    | กรรมการอิสระ<br>Independent Director  |
| 8. นายวิจิตร ตั้งสินมั่งคอง<br>Mr. Vijit Tanksinmankhong  | กรรมการอิสระ<br>Independent Director  |
| 9. นายพิทักษ์ ก่อเกียรติพิทักษ์<br>Mr. Pitak Korkiatpitak | กรรมการอิสระ<br>Independent Director  |



Credit image from Freepik.com



บริษัท ทropicอลคานนิ่ง (ประเทศไทย) จำกัด (มหาชน)  
TROPICAL CANNING (THAILAND) PUBLIC COMPANY LIMITED

OFFICE AND FACTORY

1/1 Kanjanavanich Rd., M.2, Thungyai, Hatyai, Songkhla 90110

Tel:+66 7427 3600 Fax: +66 7427 3690-4

E-mail address : [info@tropical.co.th](mailto:info@tropical.co.th)

[www.tropical.co.th](http://www.tropical.co.th)